

7 기금 / 공유재산 및 물품 / 지방공공기관

7-1. 기 금

- 기금이란 예산을 좀 더 탄력적으로 사용하기 위해 예산과는 별도로 조성한 재원으로서, 다음은 우리 충청북도에서 설립·운영하고 있는 기금별로 재원의 변화를 요약한 표입니다.

(단위 : 백만원)

종류별	분	'14년도 현재액 (A)	증 감 액			'15년도 현재액 (A+B)	일몰 기간
			계 (B=C-D)	조성액 (C)	사용액 (D)		
합	계	154,256	17,488	48,903	31,416	171,744	
통합관리기금		3,046	558	1,714	1,156	3,605	'06-10-01 ~'18-12-31
투자진흥기금		2,344	55	55	0	2,399	'04-11-01 ~'16-12-31
체육진흥기금		2,093	529	529	0	2,622	'10-01-01 ~'19-12-31
남북교류협력기금		1,055	516	516	0	1,571	'12-11-01 ~'17-12-31
여성발전기금		6,097	306	395	90	6,403	
중소기업육성기금		47,268	10,854	29,933	19,079	58,122	'99-02-01 ~'19-12-31
자활기금		1,797	269	346	77	2,066	'01-02.09 ~'24.12.31
사회복지기금		21,481	765	875	110	22,245	
청소년육성기금		879	100	113	13	979	
재난관리기금		24,174	487	5,866	5,380	24,661	
지방채상환기금		47	△47	1	48	0	'01-09-01 ~'14-12-31
농촌전문인력육성기금		5,993	316	443	127	6,309	'99-01-01 ~'15-12-31
충북도립대학장학기금		566	△51	1,859	1,910	514	
식품진흥기금		11,164	296	1,382	1,086	11,461	'01-04-01 ~'16-06-30
환경보전기금		26,252	2,536	4,876	2,340	28,788	'06-05-01 ~'16-12-31

- ▶ '15년 결산결과 기금결산보고서의 총괄 현황
- ▶ 일몰기간 : 조례 등에 의하여 정한 기금을 운용할 수 있는 기간

❖ 연도별 기금현황

(단위 : 백만원)

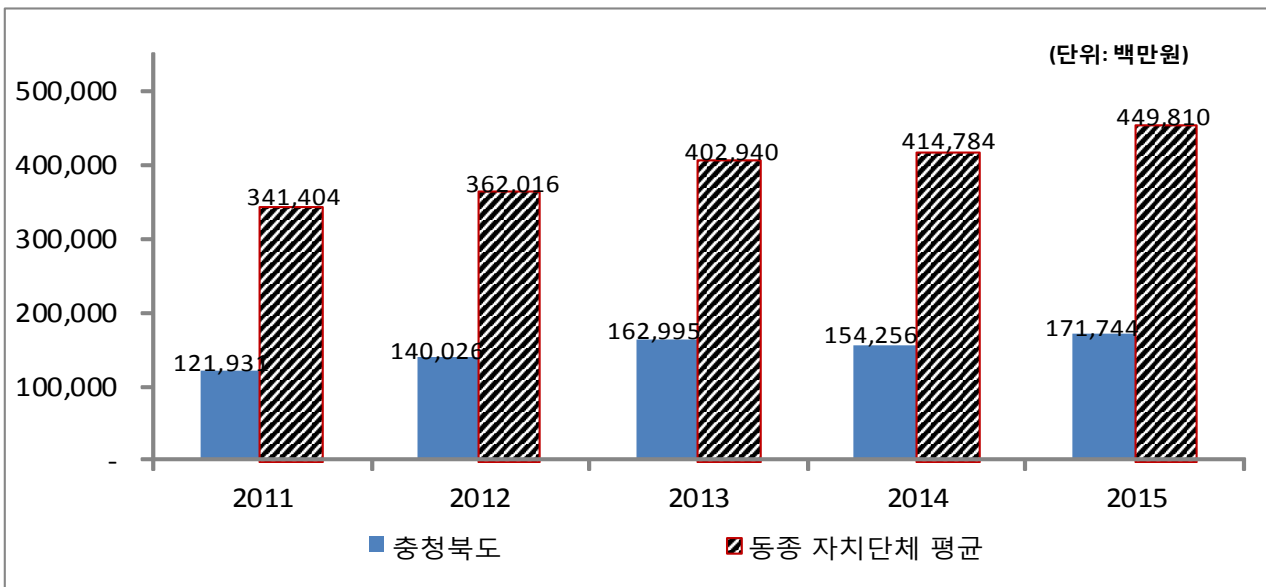
2011	2012	2013	2014	2015
121,931	140,026	162,995	154,256	171,744

▶ 연도별 결산결과 기금결산보고서 총괄현황의 기준연도 현재액

☞ '15년말 기준 기금 조성액은 1,717억원으로 '14년도 대비 11.3%(175억원)가 증가된 규모임

▶ 일반회계 전입금이 '15년 108억원으로 '14년 대비 27억원 증가하였고, 중소기업육성기금·자활기금·식품진흥기금의 융자금회수액이 '15년 264억원으로 '14년 대비 77억원 증가하였음. 또한 대부분의 기금이 이자수입 또는 고유목적수입의 일정부분을 사업비로 지출하고 원금을 이식하는 등 자금을 적립함

유사 자치단체와 기금운용 현황 비교



7-2. 기금 성과분석결과

기금성과분석이란 기금운용의 투명성·효율성을 제고하기 위해 매년 전체 기금을 분석하여 그 결과를 주민과 지방의회에 공개하는 제도로서, 다음 표는 우리 충청북도의 기금이 얼마나 계획적이고 효율적으로 운영되고 있는지를 비교한 것입니다.

분	우리 자치 단체	유사 지방 단체평균	배점	지표의 의미	
합 계	78.9	84.2	104		
분 석 항 목	기금정비율 (기금 금액 기준)	9.0	11.0	15	일반회계 통합재정 수입 총액 대비 기금 총액의 비율
	기금정비율 (기금 수 기준)	16.0	16.2	20	자치단체별로 기금 수를 파악하여 기금 정비 노력을 평가
	타 회계 (일반·기타특별) 의존율	3.8	4.4	5	기금 수입결산 총액 대비 타회계(일반·기타특별) 전입금의 비율
	계획 대비 기금 집행률	8.2	8.1	10	당초 계획한 사업비 대비 기금 총 지출액
	경상적 경비 비율	5.0	5.0	5	기금 총 지출액 중 경상적 경비의 비율
	일몰제 적용률	9.0	12.2	15	전체 기금 수 대비 일몰제 적용 기금수 비율
	채권 관리 적정성	15.0	14.3	15	해당연도까지 기한도래된 채권액 중 미수채권 총액의 비율
	위원회 운영의 적정성	11.8	12.2	15	기금별 심의위원회 설치 및 운영 실적
가점	1.0	2.0	4	불필요한 기금 폐지, 유사기금 통합(3점), 통합관리기금 설치(1점)	

▶ 보다 자세한 내용은

[\[별첨 7-2-1\] 2016년 기금운용성과분석보고서](#)

[\[별첨 7-2-2\] 2016년 지방자치단체 기금운영 성과분석 결과보고서](#)를 참조하십시오.

(<http://www.cb21.net/finance/contents.do?key=3028>)

7-3. 공유재산 및 물품

- 공유재산이란 지방자치단체가 갖고 있는 토지, 건물 등의 재산으로서, 다음은 우리 충청북도가 보유하고 있는 공유재산이 현재 어느 정도이며 2014년에 비해 어떻게 변화되었는지를 요약한 표입니다.

(단위 : 백만원)

분	'14년도 현재액		증 가		감 소		'15년도 현재액		비고
	수량	금액	수량	금액	수량	금액	수량	금액	
계	13,091,999	7,525,698	47,218	156,839	218	14,923	13,138,999	7,667,614	
토지	66,073	1,072,577	1,058	26,567	169	7,671	66,962	1,091,473	
건물	508	368,601	15	19,557	7	814	516	387,345	
입목축	6,157	7,035	-	-	-	-	6,157	7,035	
공작물	1,341	5,930,922	142	108,959	25	5,703	1,458	6,034,177	
기계기구	69	1,014	1	-	1	-	69	1,014	
선박	16	1,562	-	-	-	-	16	1,562	
항공기	1	6,884	-	-	-	-	1	6,884	
무체재산	212	3,271	1	17	9	20	204	3,269	
유가증권	13,017,589	130,176	46,000	1,225	-	-	13,063,589	131,401	
용익물권	33	3,656	1	514	7	715	27	3,454	
회원권	-	-	-	-	-	-	-	-	

☞ 2015년도말 공유재산 현재액은 7,667,615백만원이며,

- 당해연도 증가액은 혁신도시 비즈니스센터, 침복단지 벤처연구센터, 수산식품 산업거점단지 등에 대한 부지매입비는 26,567백만원, 오송바이오캠퍼스, 북부 출장소, 민물고기생태체험교육장 신축 등 19,557백만원, 기타 재산 구입 및 가격 개정 등 110,715백만원입니다.

- 당해연도 감소액은 소규모 일반재산 매각, 공공용지 편입 손실보상으로 인한 매각, 와인연구소 부지 교환 등 7,670백만원, 속리산 매표소·대통령광장 옆 화장실 멸실 813백만원, 기타재산 매각 및 가격개정 등 6,439백만원입니다.

☐ 다음은 우리 시가 보유하고 있는 물품이 현재 어느 정도이며 2014년에 비해 어떻게 변화되었는지를 요약한 표입니다.

(단위 : 개, 백만원)

분	'14년도 현재액		증 가		감 소		'15년도 현재액		비고
	수량	금액	수량	금액	수량	금액	수량	금액	
계	6,650	43,295	427	8,842	3,901	7,539	3,176	44,598	
매	3,360	65,085	293	7,938	20	486	3,633	72,537	
관리전환	77	3,721	78	449	103	519	52	3,651	
양 여	0	122	7	24	0	0	7	146	
기 타	3,213	-25,633	49	431	3,778	6,534	-516	-31,736	

▶ '15년 결산결과 물품 증감 및 현재액보고서의 증감사유별 내역

☞ 안전행정부 고시 제2015-27호에 의거 정수물품이 58개에서 57개로 변경되었습니다.

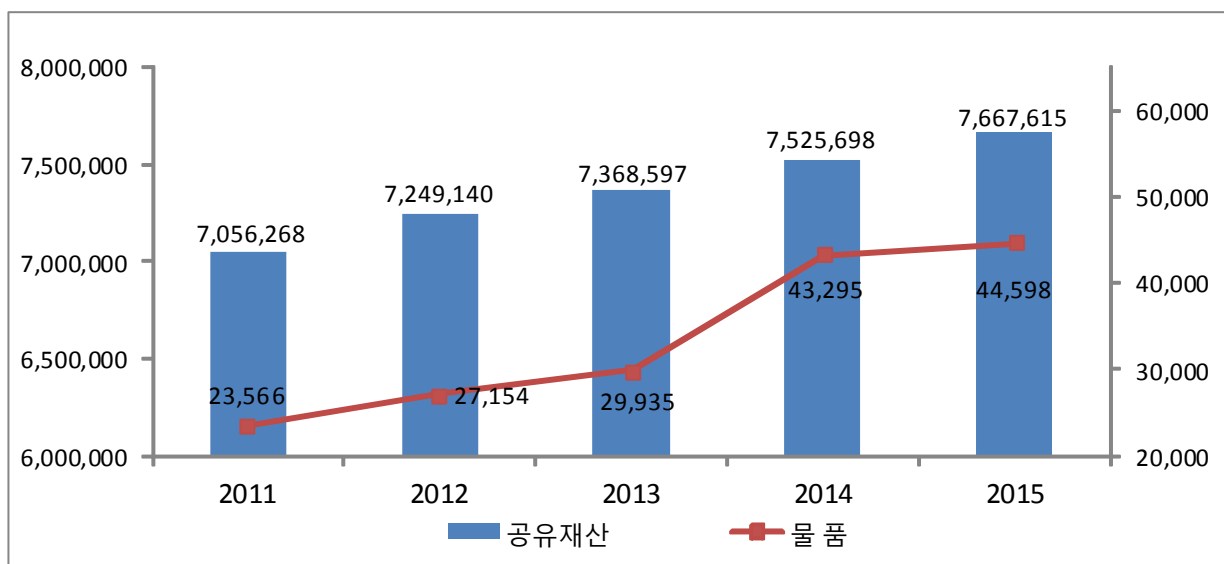
- 제외 정수물품은 '소방용호흡기구' 1종이며, 기타 처분으로 3,721점, 6,000백만원 감소 하였습니다
- 조직·직원 확대에 따른 정수 물품 신규 책정 되었습니다
 - 미니버스 5, 일반승용차 4, 화물트럭 9, 구급차 21, 소방펌프차 27, 기타 정수물품 185 등 입니다.
- 금액증가 사유는
 - 미니버스, 일반승용차, 화물트럭, 구급차, 소방펌프차 등 신규구입에 따른 물품가액 증가입니다.

❖ 연도별 공유재산 및 물품의 현황

(단위 : 백만원)

분	2011	2012	2013	2014	2015
	7,056,268	7,249,140	7,368,597	7,525,698	7,667,615
물 품	23,566	27,154	29,935	43,295	44,598

공유재산 및 물품의 연도별 변화



- ▶ '14년 안전행정부 고시 제2014-37호에 의거 정수물품이 31개에서 58개로 정수물품 추가로(제외(6개) 추가(33개))
 - 추가 정수물품은 취득으로 3,817점, 16,529백만원 증가
 - 제외 정수물품은 처분으로 366점, 8,429백만원이 감소 함

7-4. 출자·출연금 집행현황

- ☐ 출자금이란 공사·동산 등에 투자하여 지분을 보유하고 있는 재원을 말하고, 출연금이란 법령 또는 조례에 의해 공공법인에 지원하는 경비로서 되돌려 받을 수 없는 재원을 말합니다. 다음은 우리 충청북도의 2015년도 출자·출연금 집행현황입니다.

(단위 : 백만원, %)

분	세출결산액 (A)	출 자 금		출 연 금		비 고
		금액 (B)	비율(B/A)	금액 (C)	비율(C/A)	
합 계	4,040,285	1,225	0.03	28,144	0.70	
반 회 계	3,458,003	225	0.01	28,084	0.81	
특 별 회 계	443,807	-	-	60	0.01	
기 금	138,476	1,000	0.72	-	-	

- ▶ '15회계연도 결산결과 출자금(502), 출연금(306) 집행총액

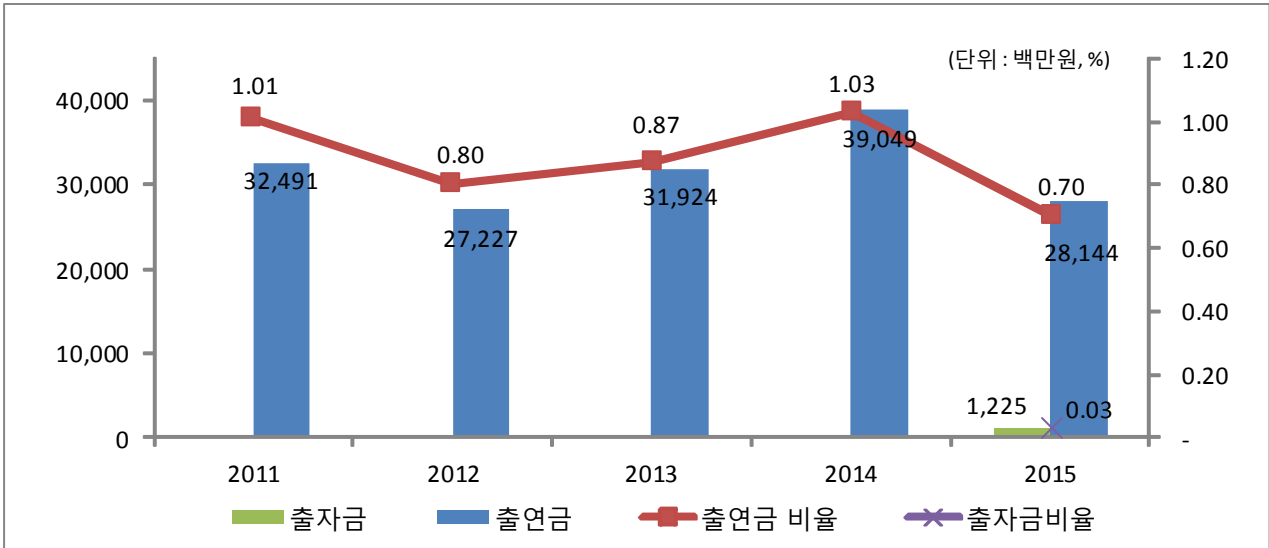
❖ 연도별 증감현황

(단위 : 백만원, %)

구 분	연도별 비교				
	2011	2012	2013	2014	2015
세출결산액 (A)	3,231,054	3,386,639	3,649,917	3,779,952	4,040,285
출자금 (B)	-	-	-	-	1,225
출자금 총액 (C)	130,176	130,176	130,176	130,176	130,401
출자금 비율 (B/A)	0%	0%	0%	0%	0.03%
출연금 (D)	32,491	27,227	31,924	39,049	28,144
출연금 비율 (D/A)	1.01%	0.80%	0.87%	1.03%	0.70%

- ▶ 출자금 총액(C)은 매연도말 지자체 보유 출자금 (누계)총액(결산서 참조)

출자·출연금 집행현황



- ☞ 출자금은 창조경제혁신펀드 1,000백만원, 충주에코폴리스 특수법인 출자금 225백만원 등 1,225백만원을 신규 출자하였음
- ☞ 출연금은 28,144백만원으로 '14년도 대비 27.93%(10,905백만원)가 감소된 규모임
(재)발전연구원(750백만원), (재)충북지식산업진흥원(780백만원), 오송첨단의료산업진흥재단(458백만원) 등이 증가하고 (재)오송바이오진흥재단(11,897백만원) 등이 감소한데 기인하고 있음

❖ '15년도 출자·출연금 세부내역

(단위 : 백만원)

분	기관·단체명	금액	근거 (법·조례명 등)	내용	
	일반회계	충주에코폴리스	225	충주에코폴리스개발 특수목적법인 출자금	
	중소기업육성 기금	충북창조경제혁신펀드	1,000	창조경제혁신펀드 출자금	
출연금	소계				
	일반회계	(재)오송바이오진흥재단	8,605,000	오송바이오진흥재단 설립 운영 및 지원에 관한 조례	2015 괴산 세계유기농 산업엑스포 출연금
	일반회계	(재)오송바이오진흥재단	395,000	오송바이오진흥재단 설립 운영 및 지원에 관한 조례	BIO KOREA 2015 개최 출연금
	일반회계	(재)오송바이오진흥재단	250,000	오송바이오진흥재단 설립 운영 및 지원에 관한 조례	바이오페스티벌 2015 출연금
	일반회계	(재)오송바이오진흥재단	2,982,000	오송바이오진흥재단 설립 운영 및 지원에 관한 조례	제2회 오송화장품뷰티 산업엑스포 출연금
	일반회계	(재)오송바이오진흥재단	100,000	오송바이오진흥재단 설립 운영 및 지원에 관한 조례	화장품 전시홍보 판매관 운영 출연금
	일반회계	(재)충북문화재단	1,301,028	충북문화재단 설립 및 운영 지원조례 제9조	충북문화재단 출연금
	일반회계	(재)충북발전연구원	2,936,000	충북발전연구원 운영 등에 관한 조례 제2조 제4항	충북발전연구원 운영 출연금
	일반회계	(재)충북인재양성재단	5,730,000	충청북도인재양성재단설 립및운영지원조례제7조	충북인재양성재단 출연금
	일반회계	(재)충북지식산업진흥원	23,509	충청북도지식산업진흥원 설립 및 지원에 관한 조례	충북창조경제혁신센터 구축·운영 출연금
	일반회계	(재)충청북도문화재단	38,356		(재)충청북도문화재단 연구원 출연금
	일반회계	(재)한국석회석신소재 연구재단	122,500	충청북도지질조사사업육성 및 과학 기술진흥을 위한 지원조례	한국석회석신소재연구 재단 운영지원
	일반회계	오송첨단의료산업진흥 재단	3,500,000	오송바이오진흥재단 설립 운영 및 지원에 관한 조례	2015 오송첨북재단 출연금
	일반회계	충북신용보증재단	1,268,000	충북신용보증재단지원에 관한조례 제2조	2015년도 햇살론 출연금
	일반회계	충북신용보증재단	500,000	충북신용보증재단지원에 관한조례 제2조	충북신용보증재단 출연금
	일반회계	한국지방세연구원	80,333	지방세법 제146조, 지방세 법시행령 제114조제1항	한국지방세연구원에 대한 출연금
	일반회계	한국지방행정연구원	200,000	한국지방행정연구원 육성법 제3조	2015년 한국지방 행정연구원 출연금
	일반회계	한국지역진흥재단	52,000	지방재정법 제17조 제2항 및 동법시행령 제30조	2015년도 한국지역 진흥재단 출연금
	충도립대학운 영특별회계	충북도립대학산학협력단	60,000	산업교육진흥 및 산학연협 력촉진에 관한 법률 제39조	충북도립대학 산학 협력단 출연금

7-5. 출자·출연기관 현황

- 출자·출연기관이란 지방자치단체가 출자(지분을 10% 이상) 또는 출연하여 설립한 기관으로 「지방출자출연법」에 따라 지정·고시된 기관을 말합니다.

우리 충청북도의 출자·출연기관 현황은 다음과 같습니다.

(금액: 명, 백만원)

구 분		임직원수	출자·출연금	자산	부채
총계		865	240,967	453,963	66,613
출자기관	소 계	10	1,500	677	3
	충주에코폴리스개발주식회사	10	1,500	677	3
출연기관	소 계	855	239,467	453,286	66,611
	(재)충청북도지방기업진흥원	20	17,015	23,951	7,669
	(재)충청북도지식산업진흥원	16	14,978	25,906	2,343
	(재)충북학사	20	3,750	5,675	766
	(재)충북문화재단	12	0	28,961	2,194
	(재)충북발전연구원	39	10,020	12,423	1,886
	충북신용보증재단	31	122,533	173,140	33,707
	(재)충북인재양성재단	5	66,000	76,864	12
	(재)충청북도문화재연구원	25	200	5,405	472
	충청북도청주의료원	429	3,254	76,178	12,456
	충청북도충주의료원	258	1,717	24,782	5,106

- ▶ 출자금 : 지방자치단체 출자금 총액
- ▶ 출연금 : '15년도 지방자치단체 출연금

- ?
 - 소득을 증대시키고 지역경제를 발전시키며 지역개발을 활성화하고 촉진하는데 이바지할 수 있는 사업추진을 위하여 지방자치단체가 출자하여 설립한 주식회사

● 출연기관이란?

- 문화, 예술, 장학(獎學), 체육, 의료 등의 분야에서 주민의 복리 증진에 이바지할 수 있는 사업추진을 위하여 지방자치단체가 출연하여 설립한 재단법인

7-6. 지방공기업 현황

☐ 지방공기업이란 , 도시철도, 상수도, 하수도 등과 같은 사업을 효과적으로 추진할 목적으로 자치단체가 직접 설치하여 경영하거나(직영기업) 공사, 공단의 형태로 법인을 만들어 운영하는 공기업을 말합니다.

우리 충청북도에 설립·운영 중인 공기업의 현황은 다음과 같습니다.

(단위: 명, 백만원)

		임·직원수	총자산	총부채	총수익	총비용	당기순이익	경영평가 등급(가~매)
	충북지역개발기금	3	819,125	686,939	24,334	13,884	10,449	
공사	충북개발공사	68	540,674	346,513	137,765	126,874	10,891	다

❖ 지방공기업 최근 5년 당기순이익

(단위 : 백만원)

구분		2011	2012	2013	2014	2015
직영	충북지역개발기금	7,485	7,803	8,923	8,263	10,449
공사	충북개발공사	13,223	16,323	4,958	7,917	10,891

◆ 충북개발공사 당기순이익은 2013년 50억원, 2014년 79억원, 2015년 109억원을 달성하고 있으며, 2009년부터 7년 연속 흑자경영을 이어가고 있습니다.