

함께하는 **도민**  
일등경제 **충북**

---

# 2018년 충청북도 재정공시(결산)

---

2018. 8.

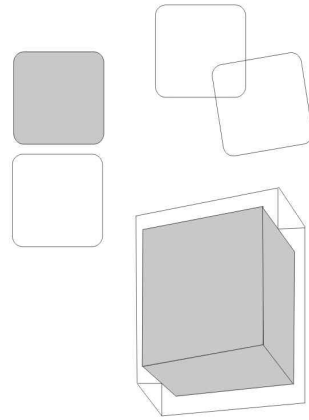
 충 청 북 도





# 1. 공통 공시





# 목 차



I. 2018년 충청북도 재정공시(결산) .....	7
II. 공통공시 .....	9
1. 공통공시 총괄 .....	9
2. 결산규모 .....	11
3. 재정여건 .....	19
4. 부채/채무/채권 .....	22
5. 주요예산 집행결과 .....	32
6. 지방세/세외수입 .....	42
7. 복지/민간지원 .....	46
8. 공유재산 및 물품/지방공공기관 .....	52
9. 재정성과/평가 .....	60
10. 주요 투자사업 추진현황 .....	78
III. 특수공시 .....	121
IV. 별첨자료 .....	176







# 2018년 충청북도 재정공시(결산)

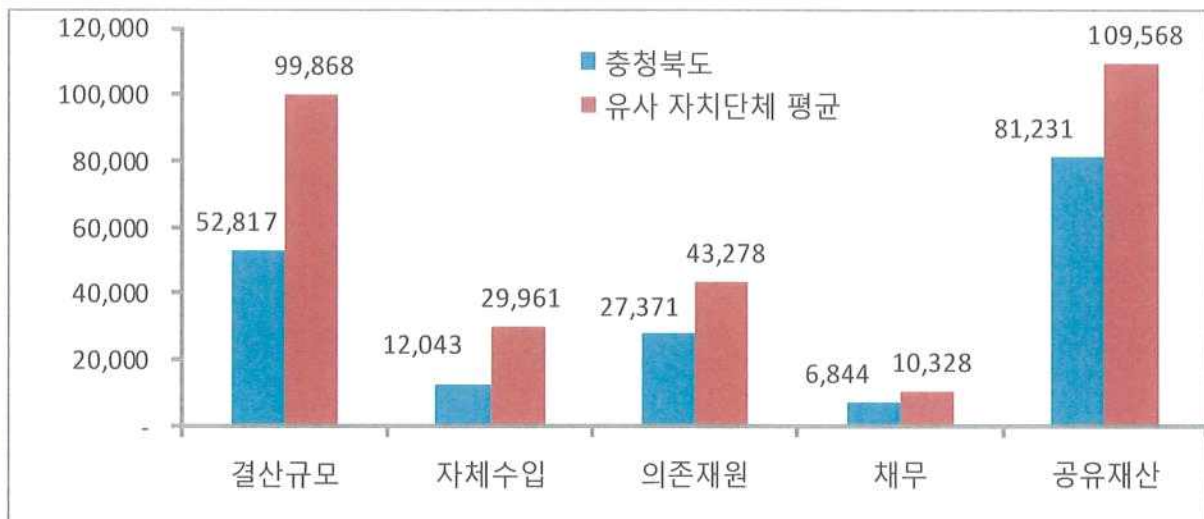
충청북도 재정공시 제9호(2018. 8. 31.)

충청북도지사



- ◆ 우리 도의 2017년도 살림규모 (자체수입 + 이전재원 + 지방채 및 보전수입 등 및 내부거래)는 5조 2,817억원으로, 전년대비 841억원이 증가하였습니다.
  - 자체수입 (지방세 및 세외수입)은 1조 2,043억원이며, 주민 1인당 연간 지방세 부담액은 67만원입니다.
  - 이전재원 (지방교부세, 조정교부금, 보조금)은 2조 7,371억원입니다.
  - 지방채, 보전수입 등 및 내부거래는 1조 3,404억원입니다.
- ◆ 2017년말 기준으로 우리 도의 채무는 6,844억원이며, 주민 1인당 지방채무는 429천원입니다.
  - 공유재산은 '17년도에 충주 연수119안전센터 외 1,410건 (2,319억원)을 취득하고, 오송첨단의료복합단지 연구시설용지 외 174건(293억원)을 매각하여, 현재는 총 8조 1,231억원 규모를 유지하고 있습니다.
- ◆ 우리 도를 유사 지방자치단체의 평균과 살림살이를 비교하여 보면 다음과 같습니다.

## 유사 지방자치단체 살림살이 규모비교 (단위:억원)



- ◆ 우리 도의 2017년 살림규모는 유사 지방자치단체 평균액(9조 9,868억원)보다 4조 7,051억원이 적습니다.
  - 자체수입은 유사 지방자치단체 평균액(2조 9,961억원)보다 1조 7,918억원이 적으며, 이전재원은 유사 지방자치단체 평균액(4조 3,278억원)보다 1조 5,907억원 적습니다.
  - 채무액은 유사 지방자치단체 평균액(1조 328억원)보다 3,484억원 적고, 도의 1인당 채무액은 유사 지방자치단체 평균액(325천원)보다 104천원 많습니다.
  - 공유재산은 유사 지방자치단체 평균액(10조 9,568억원)과 비교하여 2조 8,337억원이 적습니다.
  
- ◆ 이러한 전반적인 상황으로 볼 때, 우리 도의 재정은 기초 자치단체수, 인구수, 면적이 타 자치단체보다 적어 타 도보다 살림규모는 작으나 꾸준한 증가세를 보이고 있으며, 비효율적인 예산절감, 중기지방재정계획 수립과 재정투융자심사를 통한 건전재정운용을 위하여 많은 노력이 필요한 것으로 판단됩니다.
  
- ◎ 자세한 내용은 우리 도 인터넷 홈페이지([www.chungbuk.go.kr](http://www.chungbuk.go.kr))에서 보실 수 있으며, 건의나 궁금한 사항이 있으시면 아래 담당자에게 연락 주시거나, 홈페이지 게시판에 직접 의견을 남길 수 있습니다.

담 당 자 : 예산담당관실 이해영 주무관  
(☎ 043-220-2214)



# 1 공통공시 총괄

■ 다음은 모든 자치단체가 공통적으로 공시해야 하는 내용을 요약한 표입니다.  
(단위 : 억원, %)

재정운영 결과		충청북도			유사 지방자치단체 평균			
		'17년도 (A)	'16년도 (B)	증감 (C=A-B)	'17년도 (A)	'16년도 (B)	증감 (C=A-B)	
① 공통공시		-						
② 결산규모	세입결산	52,817	51,976	841	99,868	96,550	3,319	
	세출결산	48,985	46,318	2,666	92,320	84,177	8,144	
	기금운영현황	8,069	1,730	6,339	13,975	4,707	9,268	
		지역통합재정통계 항목별 공시내용 참조						
③ 재정여건	재정자립도	항목별 공시내용 참조						
	재정자주도	항목별 공시내용 참조						
	통합재정수지	항목별 공시내용 참조						
		통합부채현황 항목별 공시내용 참조						
④ 부채/채무/채권	지자체 부채현황	8,877	9,207	△331	12,838	14,073	△1,235	
	지방공기업채	1,486	9,547	△8,061	11,327	23,083	△11,756	
			출자·출연기관채 항목별 공시내용 참조					
			우발부채현황 항목별 공시내용 참조					
	지자체 채무현황	6,844	6,937	△93	10,328	10,876	△548	
			지방채발행한도액 및 발행액 항목별 공시내용 참조					
	일시차입금현황	-	-	-	-	-	-	
	민자사업재정부담현황	48	53	△5	101	66	35	
			지방재정건전성관리계획·이행현황 항목별 공시내용 참조					
	보증채무현황	-	-	-	2	-	2	
	채권현황	6,952	6,935	18	7,596	9,707	△2,112	
	⑤ 주요예산 집행결과	기본경비 집행현황	61	62	△1	144	191	△47
				자치단체청사기준면적 항목별 공시내용 참조				
공무원인건비 집행현황		1,719	1,599	121	3,421	3,893	△472	
업무추진비 집행현황		19	20	△1	24	25	△1	
		국외여비 집행현황 항목별 공시내용 참조						
지방의회경비 집행현황		22	23	△1	41	41	-	
		지방의회 국외여비 집행현황 항목별 공시내용 참조						
맞춤형 복지비 현황		47	46	1	63	64	△1	
연말지출비율		139	192	△52	249	226	24	
		금고협력사업비 운영현황 항목별 공시내용 참조						
⑥ 지방세/세외수입	지방세징수실적	10,664	10,054	611	25,592	24,109	1,483	
	지방세지출현황	1,930	1,420	510	3,356	3,546	△190	
	지방세및세외수입체납현황	296	312	△15	644	716	△72	

재정운영 결과		충청북도			유사 지방자치단체 평균			
		'17년도 (A)	'16년도 (B)	증감 (C=A-B)	'17년도 (A)	'16년도 (B)	증감 (C=A-B)	
⑦ 복지/민간지원	사 회 복 지 비	11,821	11,566	255	20,500	19,208	1,293	
	지방보조금 교부현황	854	729	125	1,737	1,986	△249	
	지방보조사업 성과 평 가 결 과	항목별 공시내용 참조						
	지방보조금으로 취득한 중요재산의 변동현황	항목별 공시내용 참조						
	지방보조금 교부결정 취소등 중요 처분내용	항목별 공시내용 참조						
	행 사 축 제 경 비	93	24	70	86	68	18	
⑧ 재산 및 물품/ 지방공공기관	공유재산현재액	81,231	79,204	2,027	109,568	91,438	18,130	
	물 품 현 재 액	648	560	88	1,347	1,005	343	
	출 자 · 출 연 금 집 행 현 황	300	201	99	950	906	44	
	출 자 · 출 연 기 관 현 황	항목별 공시내용 참조						
	지방공기업 현황	항목별 공시내용 참조						
⑨ 재정성과/평가	성 과 보 고 서	항목별 공시내용 참조						
	재 무 계 표	자 산 총 계	97,093	95,099	1,994	201,749	197,262	4,487
		부 채 총 계	8,877	9,207	△331	12,838	14,073	△1,235
		수 익 총 계	40,256	37,640	2,616	73,648	70,909	2,739
		비 용 총 계	38,086	35,853	2,233	68,756	64,888	3,868
	기금성과분석결과	항목별 공시내용 참조						
	재 정 분 석 결 과	항목별 공시내용 참조						
	재정건전화계획 및 이 행 현 황	항목별 공시내용 참조						
	성 인 지 결 산	항목별 공시내용 참조						
	행 사 · 축 제 원 가 회 계 정 보	항목별 공시내용 참조						
	청 사 신 축 원 가 회 계 정 보	항목별 공시내용 참조						
	수 의 계 약 현 황	44	27	17	102	109	△7	
	자치단체 공공시설물 운 영 현 황	항목별 공시내용 참조						
	예산낭비 신고센터 접 수 · 처 리 현 황	항목별 공시내용 참조						
	조정교부금 교부실적	항목별 공시내용 참조						
	신 속 집 행 실 적	항목별 공시내용 참조						
감 사 결 과	항목별 공시내용 참조							
⑩ 주요 투자사업 추진현황	투자심사대상사업	항목별 공시내용 참조						
	지 방 채 발 행 사 업	항목별 공시내용 참조						
	민 간 투 자 사 업	항목별 공시내용 참조						

▶ 유사 지방자치단체 : 도 (9개, 경기, 강원, 충북, 충남, 전북, 전남, 경북, 경남, 제주)

※ 우리 충청북도는 광역자치단체 중 道단위 9개 자치단체에 해당  
(경기, 강원, 충북, 충남, 전북, 전남, 경북, 경남, 제주)

## 2 결산규모

### 2-1. 세입결산

■ 1년 동안 우리 충청북도에 들어오는 모든 수입을 세입이라 합니다. 2017년도 우리 충청북도의 세입규모와 내용은 다음과 같습니다.

(단위 : 백만원)

세입 총계	일반회계	공기업 특별회계	기타 특별회계	기금
5,281,712	4,194,195 (79.4%)	-	488,367 (9.2%)	599,151 (11.3%)

▶ 결산 총계기준

#### ❖ 연도별 세입규모 현황

(단위 : 백만원)

2013	2014	2015	2016	2017
3,956,134	4,176,049	4,558,990	5,197,573	5,281,712

▶ 결산 총계기준

☞ 지난 5년간 우리 도의 세입규모는 2013년의 3조 9,561억원에서 2017년 1조 3,255억원이 증가한 5조 2,817억원으로 33.5%가 신장되었습니다.

(일반회계+특별회계+기금) 결산 총계기준으로 우리 도의 세입규모는 전년대비 1.62% 증가하였습니다.

#### ❖ 일반회계 세입재원별 연도별 현황

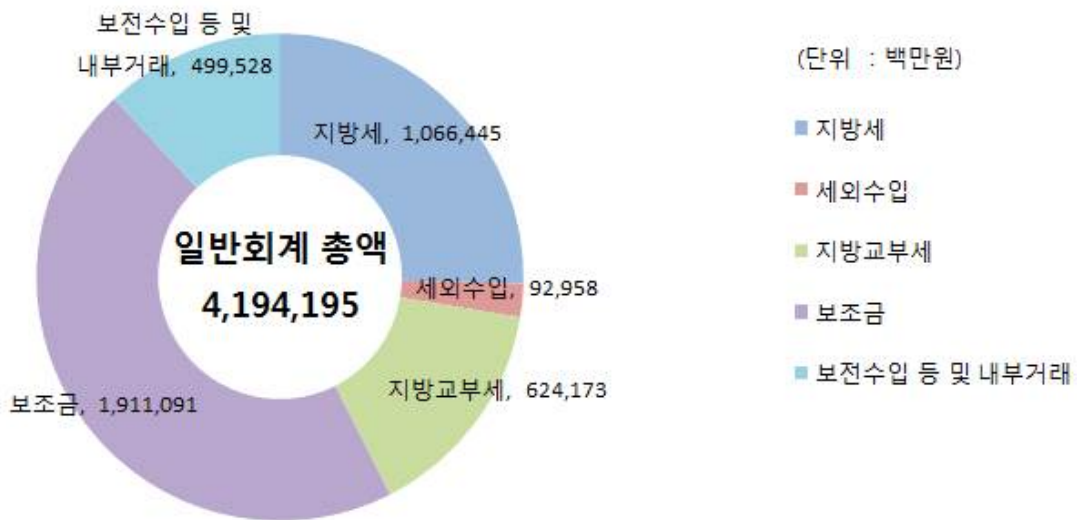
(단위 : 백만원, %)

연 도 세입재원별	2013		2014		2015		2016		2017	
	금액	비중	금액	비중	금액	비중	금액	비중	금액	비중
합 계	3,283,604	100.00	3,465,613	100.00	3,809,740	100.00	4,064,408	100.00	4,194,195	100.00
지방세	696,183	21.20	854,664	24.66	967,948	25.41	1,005,380	24.74	1,066,445	25.43
세외수입	446,183	13.59	107,090	3.09	89,086	2.34	74,870	1.84	92,958	2.22
지방교부세	591,742	18.02	593,744	17.13	526,639	13.82	528,568	13.0	624,173	14.88
조정교부금·재정보전금	-	-	-	-	-	-	-	-	-	-
보조금	1,480,630	45.09	1,535,774	44.31	1,788,638	46.95	1,844,141	45.37	1,911,091	45.57
지방채	68,866	2.10	-	-	-	-	-	-	-	-
보전수입 등 및 내부거래	-	-	374,341	10.80	437,429	11.48	611,450	5.04	499,528	11.91

▶ 세입결산 일반회계 기준

- ☞ 자체수입(지방세, 세외수입)은
  - 국세인 부가가치세 증수로 인한 지방소비세 세수증가, 부동산 거래증가 및 공시가격 상승, 지속적인 체납액 징수활동 전개 등으로 인한 지방세 징수액 증가와
  - 세외수입은 수수료수입, 사업수입, 공유재산매각수입 등이 증가하였고,
- ☞ 지방교부세는 재난안전에 대한 특별교부세
- ☞ 보조금은 정부의 국고보조금의 증가로 각각 증가하였습니다.
- ☞ 보전수입등내부거래는 전년도이월금, 전입금 감소로 전년도에 비해 감소하였습니다.

**세입자원별 현황('17년, 일반회계)**



❖ 주민 1인당 지방세 부담액 연도별 현황(일반회계 기준)

(단위 : 천원, 명)

구분	2013	2014	2015	2016	2017
지방세 결산액	696,183,423	854,664,414	967,948,341	1,005,379,608	1,066,444,620
인구수(명)	1,572,732	1,578,933	1,583,952	1,591,625	1,594,432
주민1인당 지방세부담액	443	541	611	632	669

- ☞ 지방소비세 세수 증가와 꾸준한 부동산 거래 호조에 따른 세수 증가의 영향으로 주민 1인당 지방세 부담액이 늘어나는 것으로 나타났습니다.

## 2-2. 세출결산

- 1년 동안 우리 충청도에서 주민복지, 문화관광 진흥, 지역개발 등을 위해 지출한 세출결산 내역입니다.

(단위 : 백만원)

세출 총계	일반회계	공기업 특별회계	기타 특별회계	기금
4,898,459	3,861,971 (78.8%)	-	437,368 (8.9%)	599,120 (12.3%)

- ▶ 결산 총계기준

### ❖ 연도별 세출결산규모 현황

(단위 : 백만원)

2013	2014	2015	2016	2017
3,649,917	3,779,952	4,040,285	4,631,812	4,898,459

- ▶ 결산 총계기준

- ☞ 2017년 세출결산 규모는 4조 8,984억원으로 2013년 3조 6,499억원 대비 34.2%, 1조 2,485억원이 증가하였습니다.
- ☞ 세출결산은 총 4조 5,606억원의 예산현액(기금 제외) 중 4조 2,993억원이 집행되어 집행률은 약 94.3%입니다.
- ☞ 총세입에서 총세출을 공제한 잉여금의 경우 2017년 3,832억원으로 최근 5년간 완만한 증가 추세입니다.
- ☞ 일반회계 중 지출비율이 높은 분야는 사회복지 1조 1,821억원(27.5%), 농림해양수산 4,663원(10.8%), 일반공공행정 4,457억원(10.4%)입니다.



❖ 일반회계 세출규모 분야별, 연도별 현황

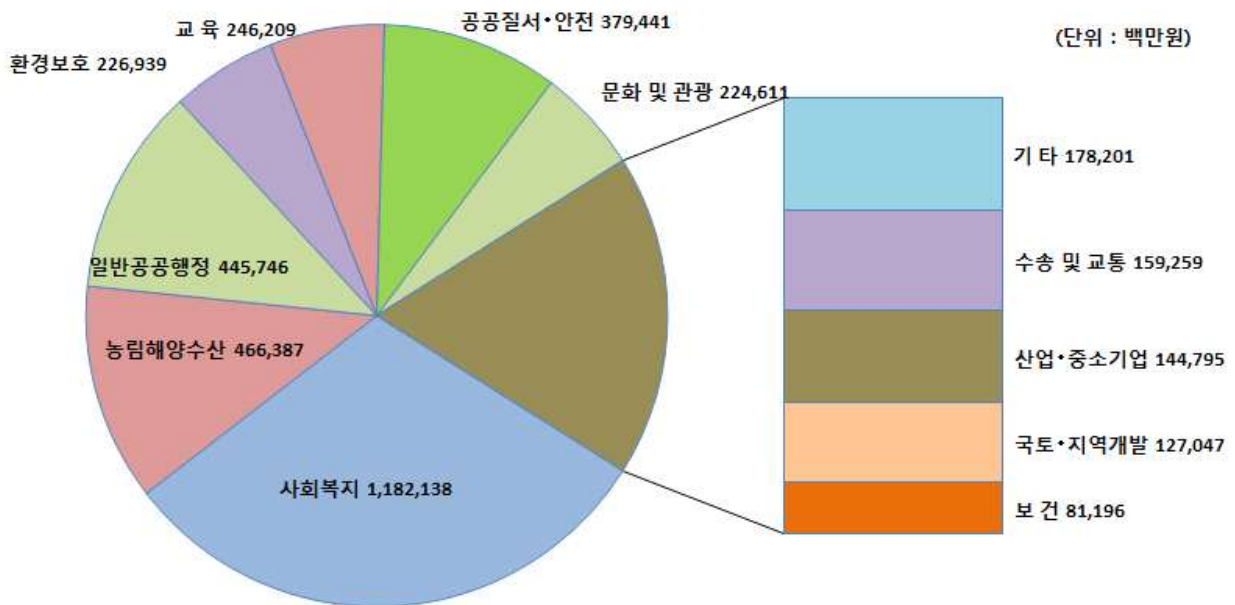
(단위 : 백만원, %)

분야별	연도		2013		2014		2015		2016		2017	
	금액	비중	금액	비중	금액	비중	금액	비중	금액	비중	금액	비중
합 계	3,064,855	100.00	3,182,188	100.00	3,458,003	100.00	3,750,312	100.00	3,861,971	100.00		
일반공공행정	348,273	11.36	321,012	10.09	434,983	12.58	435,975	11.63	445,746	11.54		
공공질서·안전	214,479	7.00	191,485	6.02	190,600	5.51	312,692	8.34	379,441	9.83		
교육	192,299	6.27	184,743	5.81	195,165	5.64	207,535	5.53	246,209	6.38		
문화 및 관광	122,978	4.01	152,418	4.79	120,331	3.48	189,992	5.07	224,611	5.82		
환경 보호	194,138	6.33	241,111	7.58	273,707	7.92	216,459	5.77	226,939	5.88		
사회 복지	852,916	27.83	964,472	30.31	1,095,764	31.69	1,156,619	30.84	1,182,138	30.61		
보건	83,814	2.73	61,282	1.93	60,873	1.76	67,784	1.81	81,196	2.10		
농림해양수산	396,668	12.94	434,534	13.66	453,815	13.12	532,431	14.2	466,387	12.08		
산업·중소기업	94,898	3.10	104,167	3.27	106,908	3.09	109,564	2.92	144,795	3.75		
수송 및 교통	234,657	7.66	209,341	6.58	175,475	5.07	208,368	5.56	159,259	4.12		
국토·지역개발	109,206	3.56	81,296	2.55	100,164	2.90	146,765	3.91	127,047	3.29		
과학기술	-	-	-	-	-	-	-	-	-	-		
예비비	-	-	-	-	-	-	-	-	-	-		
기타	220,528	7.20	236,328	7.43	250,217	7.24	166,129	4.43	178,201	4.61		

▶ 세출결산 일반회계 기준

☞ 최근 지출 증가율이 높은 분야는 공공질서 및 안전(8.8%), 산업·중소기업(3.4%) 및 보건(1.%) 등 입니다.

분야별 세출규모('17년, 일반회계)

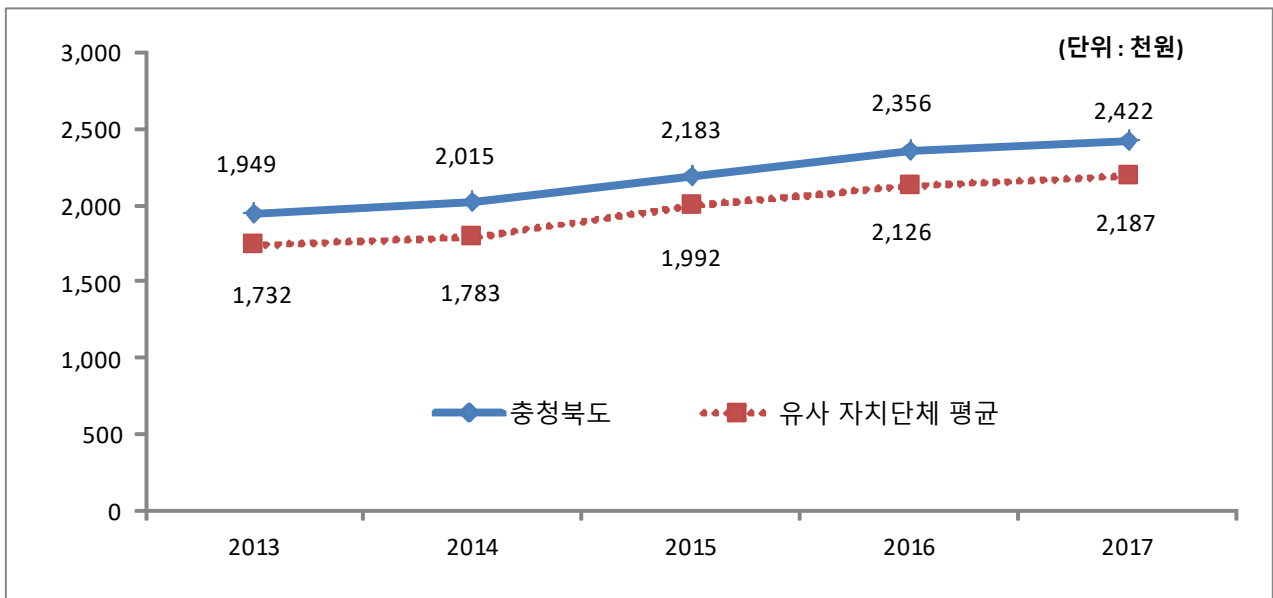


❖ 주민 1인당 세출결산액 연도별현황(일반회계)

(단위 : 천원, 명)

구 분	2013	2014	2015	2016	2017
세출결산액(일반회계)	3,064,854,930	3,182,187,506	3,458,002,581	3,750,311,743	3,861,970,610
인구수(명)	1,572,732	1,578,933	1,583,952	1,591,625	1,594,432
주민 1인당 세출액	1,949	2,015	2,183	2,356	2,422

유사 지방자치단체와 주민 1인당 세출규모 비교(일반회계)



☞ 공공질서 및 안전, 산업·중소기업에 대한 도민의 기대와 예산의 증가로 유사 자치단체 평균규모 보다 1인당 세출 규모가 다소 높게 나타났습니다.

### 2-3. 기금운영현황

■ 기금이란 예산을 좀 더 탄력적으로 사용하기 위해 예산과는 별도로 조성한 재원으로서, 다음은 우리 충청북도에서 설립·운영하고 있는 기금별로 재원의 변화를 요약한 표입니다.

(단위 : 백만원)

종류별	구 분	'16년도 현재액 (A)	증 감 액			'17년도 현재액 (A+B)	일몰 기간
			계 (B=C-D)	조성액 (C)	사용액 (D)		
합	계	552,525	254,345	438,584	184,240	806,869	
통합관리기금		4,072	394	1,116	722	4,466	'05-11-18 ~ '18-12-31
투자진흥기금		226	2,547	2,547	-	2,773	'04-11-26 ~ '21-12-31
체육진흥기금		2,647	21	21	-	2,669	'10-01-01 ~ '19-12-31
남북교류협력기금		2,087	19	19	-	2,105	'12-11-02 ~ '22-12-31
양성평등기금		6,409	304	359	55	6,713	'05-12-30 ~ '20-12-31
지역개발기금		379,532	254,856	392,295	137,439	634,388	'17-01-01 ~
중소기업육성기금		50,735	△13,045	22,003	35,049	37,690	'03-06-13 ~ '19-12-31
자활기금		2,086	111	293	182	2,196	'05-01-01 ~ '20-12-31
사회복지기금		25,715	3,265	4,959	1,694	28,980	'01-02-09 ~ '24-12-31
청소년육성기금		1,179	301	312	11	1,480	'01-01-12 ~ '20-12-31
재난관리기금		28,145	4,284	10,169	5,885	32,429	'05-02-04 ~
농촌전문인력육성기금		6,320	11	94	83	6,331	'06-03-17 ~ '20-12-31
식품진흥기금		11,988	448	959	511	12,435	'01-04-06 ~
환경보전기금		31,384	829	3,438	2,609	32,213	'06-05-12 ~ '21-12-31

▶ '17년 결산결과 기금결산보고서의 총괄 현황

▶ 일몰기간 : 조례 등에 의하여 정한 기금을 운용할 수 있는 기간(00년. 0월~00년.0월)

☞ 올해 말 일몰기한이 도래하는 통합관리기금은 존속기한 연장을 위해 지방재정계획심의위원회 심의(8.10.)를 완료하였으며, 향후 조례개정 절차를 거쳐 존속기한을 연장할 계획입니다.

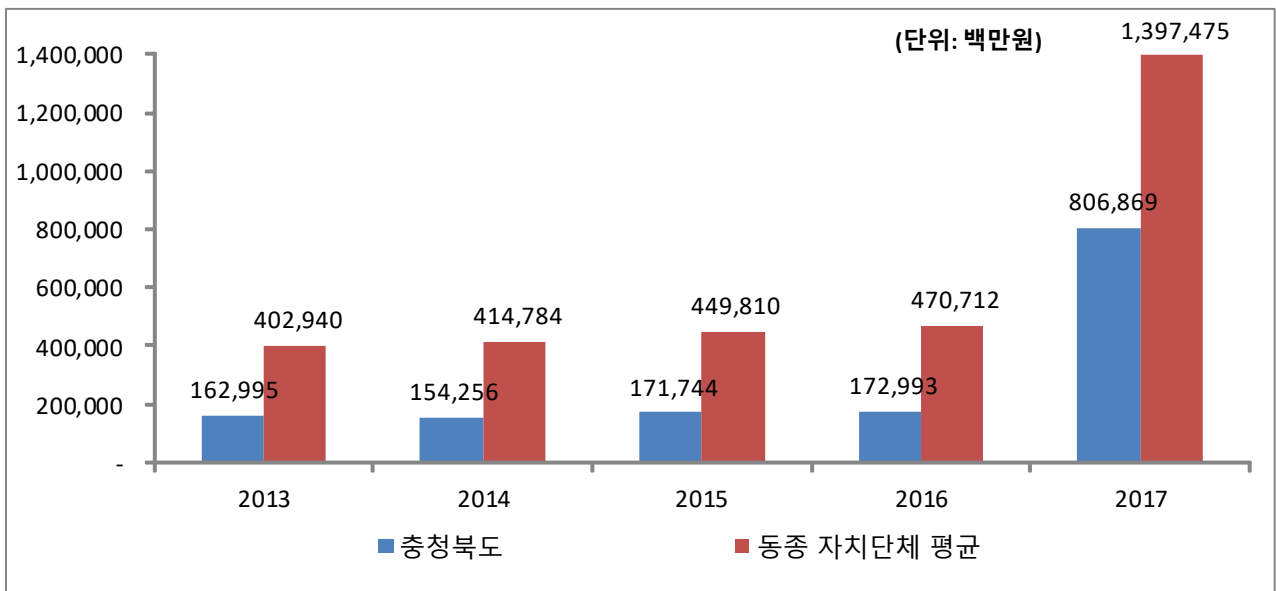
❖ 연도별 기금현황

(단위 : 백만원)

2013	2014	2015	2016	2017
162,995	154,256	171,744	172,993	806,869

▶ 연도별 결산결과 기금결산보고서 총괄현황의 기준연도 현재액

유사 지방자치단체와 기금운용 현황 비교



- ☞ 일반적으로 기금의 조성은 일반회계 등 전입금으로 조성이 되는 바, 충북은 현 동종 9개 자치단체 중 예산규모가 크지 않은 만큼 기금조성 또한 크지 않은 상황입니다.
- ☞ '17년말 기준 기금 조성액은 8,069억원으로 '16년도 대비 46%(2,543억원)가 증가됨
  - '17.1.1부터 지역개발기금이 공기업특별회계에서 기금으로 전환됨에 따라 전년대비 기금조성액이 크게 증가하였고, 이는 자치단체 공통 사항입니다.
  - 일반회계 전입금이 '17년 160억원으로 '16년 대비 43억원 증가하였고, 중소기업육성 기금·자활기금·식품진흥기금의 융자금회수액이 '17년 797억원으로 '16년 대비 515억원 증가하였고 또한 대부분의 기금이 이자수입 또는 고유목적수입의 일정부분을 사업비로 지출하고 원금을 이식하는 등 자금을 적립하였습니다.

## 2-4. 지역통합재정통계

■ 지방자치단체, 공공기관(지방공사·공단 및 지방자치단체 출자·출연기관) 및 교육재정을 포괄한 지역별 종합적 재정상황을 나타낼 수 있는 결산기준의 지역통합재정통계입니다.

### ❖ 충청북도 지역통합 재정상황

(단위 : 백만원)

구분	대상회계/ 기관 수	세입 (A)	세출 (B)	잉여금(A-B)	자산(C)	부채(D)	부채/자산 (D/C,%)
계(=a+b+c-A-B)		8,056,784	7,211,625	845,158	14,109,982	1,433,389	10.16
자치단체(a)		4,876,944	4,493,691	383,253	9,709,302	887,672	9.14
지방공공기관(b)	14	766,224	585,702	180,522	907,385	211,180	23.27
교육재정(c)	1	2,771,320	2,489,936	281,384	3,702,018	412,860	11.15
내부거래(A+B)		357,704	357,704	-	208,724	78,323	37.52

### ❖ 충청북도 지역통합 재정상황 활용지표

(단위 : 백만원, %)

구분		계 (=a+b+c-A-B)	자치단체 (a)	공공기관 (b)	교육재정 (c)	내부거래A (A)	내부거래B (B)
재정규모 활용지표	■ 인건비결산액/세입결산액	19.06 %	4.57 %	9.70 %	44.68 %	-	-
	■ 인건비결산액/자체수입	94.58 %	18.52 %	20.58 %	1992.48 %	-	-
	■ 행사관련경비/세출결산액	0.20 %	0.32 %	0.16 %	-	1.89 %	-
	■ 업무추진비/세출결산액	0.07 %	0.07 %	0.07 %	0.07 %	0.00 %	-
	세입결산액 계	8,056,784	4,876,944	766,224	2,771,320	55,268	302,436
	자체수입	1,623,536	1,204,283	361,263	62,138	4,135	12
	세출결산액 계	7,211,625	4,493,691	585,702	2,489,936	55,268	302,436
	인건비결산액	1,535,525	223,092	74,342	1,238,091	-	-
	행사관련경비	14,139	14,218	966	-	1,045	-
	업무추진비	5,140	3,069	430	1,642	-	-
재정상태 활용지표	■ 부채/자산	10.16 %	9.14 %	23.27 %	11.15 %	13.28 %	100.00 %
	■ 부채/환금자산	72.96 %	89.66 %	30.49 %	121.30 %	0.00 %	100.00 %
	■ 차입부채/재정자금	82.23 %	98.37 %	17.33 %	139.81 %	0.00 %	0.00 %
	자산	14,109,982	9,709,302	907,385	3,702,018	150,377	58,346
	부채	1,433,389	887,672	211,180	412,860	19,976	58,346
	환금자산(유동자산-기타유동자산+일 반미수금)+장기금융상품+(장기대여금- 학자금위탁대여금)+기타투자자산)	1,964,648	990,077	692,566	340,352	-	58,346
	재정자금(현금 및 현금성 자산+장 단기금융상품)	1,399,867	695,730	422,754	281,384	-	-
차입부채(장기차입부채 + 유동성 장 기차입부채)	1,151,066	684,396	73,263	393,407	-	-	

- ▶ 지방교육재정부문은 광역 시·도 단위 자료입니다.
- ▶ 내부거래A : 자치단체와 공공기관간의 거래입니다.
- ▶ 내부거래B : 지방정부(자치단체와 공공기관)와 지방교육재정간의 거래입니다.
- ▶ 보다 자세한 내용은 [\[별첨 2-4\] 2017회계연도 지역통합재정통계보고서](#)를 참조하세요

### 3 재정여건

#### 3-1. 재정자립도

재정자립도란 스스로 살림을 꾸릴 수 있는 능력을 나타내는 지표입니다. 재정자립도가 100%에 가까울수록 재정운영의 자립능력은 우수하게 됩니다. 2017년도 우리 충청북도의 결산 기준 재정자립도는 33.38%입니다.

(단위 : 백만원, %)

재정자립도 (B/A)	세입 합계 (A=B+C+D+E)	자체세입 (B)	이전재원 (C)	지방채 (D)	보전수입 등 및 내부거래 (E)
33.38	3,943,866	1,316,302	2,535,264	92,300	-
(25.33)	(3,943,866)	(998,825)	(2,535,264)	(-)	(409,777)

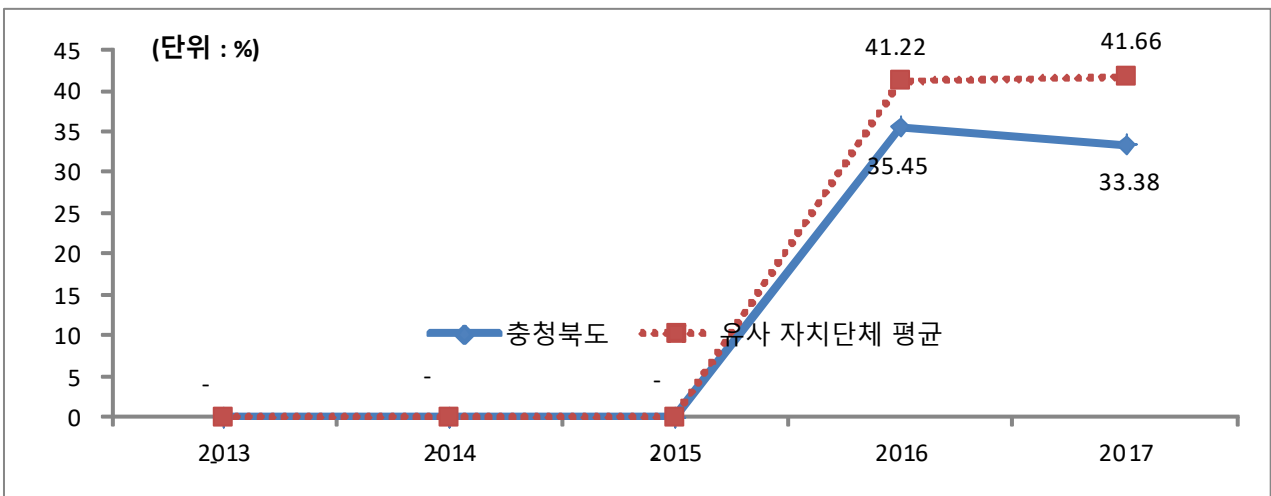
- ▶ 일반회계기준, ( )는 2014년 세입과목 개편으로 잉여금, 이월금, 전입금, 예탁·예수금 등이 세외수입에서 제외된 값입니다.
- ▶ ‘자체세입’, ‘보전수입 등 및 내부거래’ 및 ‘세입 합계’의 각 수치는 결산액에서 ‘전년도 이월 사업비’를 제외한 값입니다. 예산 기준 재정자립도 산정시 전년도 이월 사업비가 포함되지 않기 때문에 지표 간 비교를 위해 이를 제외하였습니다.
- ▶ 자체세입 : 지방세(지방교육세 제외) + 세외수입
- ▶ 이전재원 : 지방교부세 + 조정교부금 등 + 보조금

#### ❖ 재정자립도 연도별 현황

(단위 : %)

2013	2014	2015	2016	2017
-	-	-	35.45	33.38

유사 지방자치단체와 재정자립도 비교



### 3-2. 재정자주도

■ 재정자주도란 전체 세입에서 용처를 자율적으로 정하고 집행할 수 있는 재원의 비율을 말합니다. 재정자주도가 100%에 가까울수록 재정운용의 자율성도 좋다는 의미이며 2017년도 우리 충청북도의 결산 기준 재정자주도는 49.20%입니다.

(단위 : 백만원, %)

재정자주도 (B/A)	세입 합계 (A=B+C+D+E)	자주재원 (B)	보조금 (C)	지방채 (D)	보전수입 등 및 내부거래 (E)
49.20	3,943,866	1,940,475	1,911,091	92,300	-
(41.15)	(3,943,866)	(1,622,998)	(1,911,091)	(-)	(409,777)

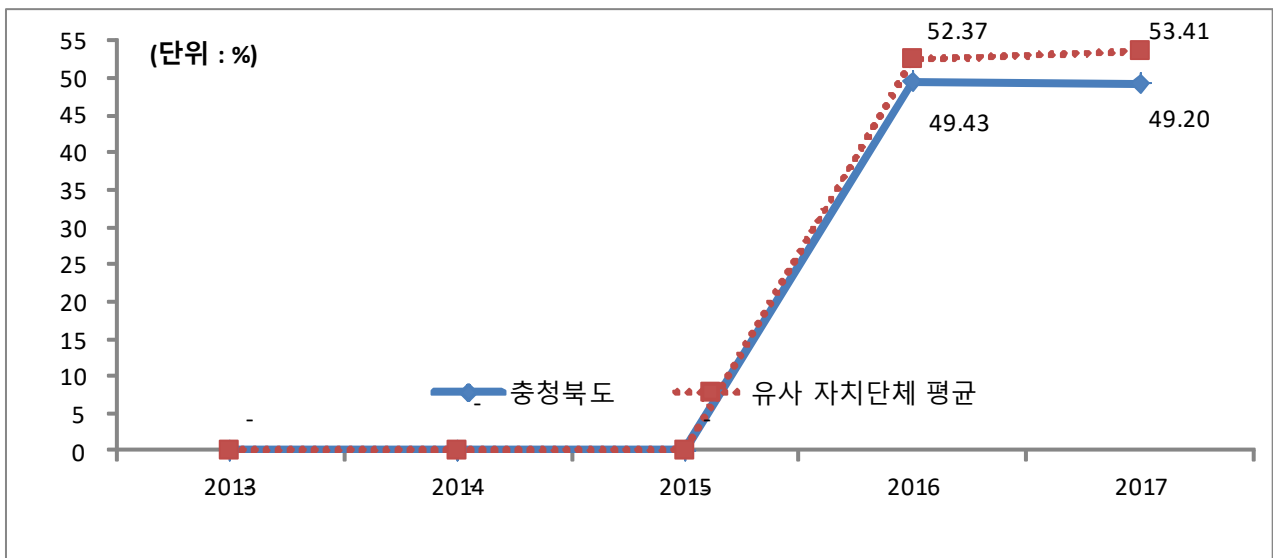
- ▶ 일반회계기준, ( )는 2014년 세입과목 개편으로 잉여금, 이월금, 전입금, 예탁·예수금 등이 세외수입에서 제외된 값입니다.
- ▶ '자주재원', '보전수입 등 및 내부거래' 및 '세입 합계'의 각 수치는 결산액에서 '전년도 이월 사업비'를 제외한 값입니다. 예산 기준 재정자주도 산정시 전년도 이월 사업비가 포함되지 않기 때문에 지표 간 비교를 위해 이를 제외하였습니다.
- ▶ 자주재원 : 자체세입 + 지방교부세 + 조정교부금

#### ❖ 재정자주도 연도별 현황

(단위 : %)

2013	2014	2015	2016	2017
-	-	-	49.43	49.20

#### 유사 지방자치단체와 재정자주도 비교



### 3-3. 통합재정수지

☐ 통합재정수지란 당해연도의 일반회계, 특별회계, 기금을 모두 포괄한 수지로서 회계-기금간 내부거래 및 차입, 채무상환 등 보전거래를 제외한 순수한 재정 수입에서 순수한 재정지출을 차감한 수치를 의미합니다. 다음은 2017년도 우리 충청북도의 결산 기준 통합재정수지입니다.

(단위 : 백만원)

회계별	통계 규모					통합재정 규모 (F=B+E)	통합재정 수지 (G=A-F)
	세입 (A)	지출 (B)	융자 회수 (C)	융자 지출 (D)	순융자 (E=D-C)		
총 계	4,030,407	4,007,566	88,159	57,171	△30,988	3,976,578	5
일반회계	3,783,729	3,557,909	4,070	-	△4,070	3,553,839	22
기타 특별회계	229,835	423,931	11,764	11,972	209	424,140	△19
기 금	16,843	25,726	72,325	45,199	△27,127	△1,401	1

- ▶ 결산 총계 기준
- ▶ 통합재정규모 = 지출(경상지출+자본지출) + 순융자(융자지출-융자회수)
- ▶ 통합재정수지 = 세입(경상수입 + 이전수입 + 자본수입) - 통합재정규모

#### ❖ 통합재정수지 연도별 현황

(단위 : 백만원)

2013	2014	2015	2016	2017
-	-	-	10,581	53,829



## 4 부채 / 채무 / 채권

### 4-1. 통합부채 현황

- 통합부채는 지방자치단체, 「지방공기업법」에 따른 지방공기업, 「지방자치단체 출자·출연 기관의 운영에 관한 법률」에 따른 출자·출연기관의 부채를 통합하여 산정한 부채입니다. 우리 충청북도의 통합부채는 다음과 같습니다.

(단위 : 백만원, %)

구분	2016년	2017년	증감
통합자산	10,203,009	10,466,310	263,301
통합부채	1,187,425	1,078,875	△108,550
유동부채	450,363	389,716	△60,647
장기차입부채	629,125	580,913	△48,212
기타비유동부채	107,937	108,247	310

- ▶ '17년 결산 순계기준
- ▶ 우리 충청북도의 통합부채 작성대상 기관은 총 12개로 공사·공단 1개, 출자·출연기관 11개를 포함하고 있음
- ▶ 지방자치단체 통합부채 현황은 「지방자치단체 재무회계운영규정」의 지방자치단체 재무상태표를 기준으로 전환·합산된 것임
- ▶ 통합자산 : 유동자산, 투자자산, 일반유형자산, 주민편의시설, 사회기반시설, 기타비유동자산
- ▶ 통합부채 : 유동부채, 장기차입부채, 기타비유동부채로 구성
  - 유동부채 : 단기차입금, 유동성장기차입부채, 기타유동부채 등
  - 장기차입부채 : 장기차입금, 지방채증권
  - 기타비유동부채 : 퇴직급여충당부채, 장기예수보증금 및 미지급금 등

## 4-2. 지방자치단체 부채 현황

- 부채란 금융기관의 채무를 포함하여 향후 지방자치단체가 지급의무(퇴직금, 미지급금, 보관금 등)가 있는 것을 복식부기 형태로 표시한 것으로, '4-6. 지자체 채무 현황'의 지방채무와 '4-3. 지방공기업 부채' 중 직영기업(공기업 특별회계)의 부채를 포함하고 있습니다. 우리 충청북도의 부채현황은 다음과 같습니다.

(단위 : 백만원, %)

구 분	2016년	2017년	증 감	비고
자산(A)	9,509,939	9,709,302	199,363	
부채(B)	920,738	887,672	△33,066	
자산대비부채비율 (B/A*100)	9.68	9.14	△0.54	

- ▶ 발생주의 복식부기회계 기준
- ▶ 부 채 : 유동부채, 장기차입부채, 기타비유동부채
  - 유동부채 : 단기차입금, 유동성장기차입부채, 기타유동부채 등
  - 장기차입부채 : 장기차입금, 지방채증권
  - 기타비유동부채 : 퇴직급여충당부채, 장기예수보증금 및 미지급금 등
- ▶ 자 산 : 유동자산, 투자자산, 일반유형자산, 주민편의시설, 사회기반시설, 기타비유동자산
- ▶ 보다 자세한 내용은 [별첨 2-4] 2017회계연도 재무제표를 참조하십시오.

### 4-3. 지방공기업 부채 현황

■ 우리 충청북도의 지방공기업 부채는 다음과 같습니다. 지방공기업 부채 중 '직영기업'의 부채는 지방자치단체의 '공기업 특별회계'의 부채로서 '4-2. 지자체 부채 현황(발생주의 복식부기회계 기준)'에 포함되어 있습니다.

(단위 : 백만원, %)

구 분		2016년				2017년			
		자산 (A)	부채 (B)	자본 (C)	부채비율 (B/C)×100	자산 (A)	부채 (B)	자본 (C)	부채비율 (B/C)×100
합 계		1,210,926	954,693	256,234	372.59	386,824	148,583	238,241	62.37
직영 기업	소 계	777,342	734,104	43,238	1,697.82	-	-	-	-
	지역개발기금	777,342	734,104	43,238	1,697.82	-	-	-	-
공사	소 계	433,584	220,589	212,996	103.57	386,824	148,583	238,241	62.37
	충북개발공사	433,584	220,589	212,996	103.57	386,824	148,583	238,241	62.37

☞ 충북개발공사는 자본 2,382억원, 부채 1,486억원으로 부채비율은 62.4%입니다.

충북개발공사의 부채는 행정안전부 부채감축목표 230% 이내로 안정적으로 관리되고 있으며, 전국 도시개발공사 평균 부채비율 120%에 비해 양호한 수준입니다. 아울러 단순 부채규모에서는 전국 도시개발공사중 하위 수준을 유지하고 있는 등 안정적인 재무상태를 유지하고 있습니다.

충북개발공사 당기순이익은 2015년 109억원, 2016년 188억원, 2017년 252억원을 달성하고 있으며, 2009년부터 9년 연속 흑자경영을 이어가고 있습니다.

#### 4-4. 출자·출연기관 부채 현황

■ 우리 충청북도의 출자·출연기관 부채는 다음과 같습니다.

(단위 : 백만원, %)

구 분	2016년				2017년			
	자산 (A)	부채 (B)	자본 (C)	부채비율 (B/C)×100	자산 (A)	부채 (B)	자본 (C)	부채비율 (B/C)×100
합 계	392,115	48,661	343,454	14.17	520,539	62,434	458,105	13.63
출자 기관	346	3	342	0.93	299	-	299	-
충주에코폴리스개발	346	3	342	0.93	299	-	299	-
출연 기관	391,769	48,658	343,112	14.18	520,239	62,434	457,805	13.64
소 계	391,769	48,658	343,112	14.18	520,239	62,434	457,805	13.64
충북여성재단	-	-	-	-	292	23	269	8.38
충북테크노파크	-	-	-	-	130,882	16,394	114,488	14.32
충북신용보증재단	165,177	15,491	149,686	10.35	162,374	16,556	145,819	11.35
충북인재양성재단	77,057	18	77,039	0.02	76,669	18	76,651	0.02
충 북 학 사	5,527	704	4,823	14.60	5,361	741	4,620	16.03
청 주 의 료 원	25,607	11,630	13,977	83.21	24,156	10,311	13,845	74.47
충 주 의 료 원	18,506	4,563	13,943	32.73	19,429	5,498	13,931	39.47
충 북 문 화 재 단	30,909	2,826	28,084	10.06	30,049	1,716	28,333	6.06
충 북 연 구 원	13,136	2,366	10,770	21.97	16,577	699	15,878	4.40
충청북도문화재단연구원	5,684	508	5,177	9.80	5,726	1,255	4,471	28.08
충청북도기업진흥원	24,511	8,588	15,923	53.93	23,415	7,702	15,713	49.02
충청북도지식산업진흥원	25,654	1,963	23,691	8.29	25,310	1,522	23,788	6.40

- ☞ 충북신용보증재단 부채 166억은 보증료 선수수익(115억원), 대위변제준비금(34억원) 등이며, 이 중 이자부금융부채는 없어 부채 관리는 안정적으로 운영되고 있습니다.
- ☞ 청주의료원 부채 103억원은 전직원 퇴직급여충당부채(59억), 의약품, 진료 재료 매입 채무(31억) 등이며, 이 중 '18년도에 의약품, 진료재료 매입 채무(31억)은 모두 상환 완료하였고, 전직원 퇴직급여충당부채도 퇴직보험예치금을 불입하고 있는 상태이며, 기타 금융부채는 없어 부채 관리는 안정적으로 운영되고 있습니다.
- ☞ 충북기업진흥원 부채 77억은 입주기관 임대보증금(62억), 국가보조사업 집행 잔액 반환예정액 및 명시이월액(14억) 등이고, 2017년도부터 전직원 퇴직급여충당부채도 퇴직보험예치금을 불입하고 있는 상태이며, 이 중 이자부금융부채는 없어 부채관리는 안정적으로 운영되고 있습니다.

#### 4-5. 우발부채 현황

- 우발부채는 상황의 변동에 따라 지방자치단체의 부채로 바뀔 가능성이 있는 부채를 의미하며, 지방자치단체, 「지방공기업법」에 따른 지방공기업 및 「지방자치단체 출자·출연 기관의 운영에 관한 법률」에 따른 출자·출연기관의 전체 우발부채를 포함하고 있습니다.

(단위 : 백만원)

구분		2016년	2017년	증감
계		55,800	-	-
지급보증(보증채무부담행위)				
채무부담행위				
BTO사업관련 재정지원 협약내역				
계 약 상 약 정	재매입약정			
	매입확약	55,800	-	-
	손실부담계약			
	책임분양확약 등			
	산하기관 차입금상환, 출자 및 비용부담약정 등			

- ▶ 관계기관(지방자치단체, 지방공기업 및 출자·출자기관)간 상호 보증·협약 등에 따라 발생한 내부거래를 제거한 순계규모 기준
- ▶ 충주에코폴리스개발(주)의 매입확약이 있었으나, 우발부채에 대한 시행은 이루어지지 않았음. 2017년 11월 17일 충북경제자유구역 충주에코폴리스지구는 해제되었으며, 충주에코폴리스개발(주) 청산에 대하여 출자사 간 협의중임.

#### 4-6. 지자체 채무 현황

■ 지방채무란 지방자치단체가 자치단체 권한 중의 하나인 지방세 과세권을 담보로 하여 사업 투자재원을 조달하는 채무를 의미합니다(상환기간은 1회계연도를 넘어서 이루어짐). 우리 충청북도의 채무는 다음과 같습니다.

(단위 : 백만원)

구 분	'16년도 현재액 (A)	증 감 액			'17년도 현재액 E=(A+B)
		계 (B=C-D)	발생액 (C)	소멸액 (D)	
합 계	693,710	△9,315	103,302	112,617	684,396
일 반 회 계	-	-	-	-	-
특 별 회 계	소 계	-	-	-	-
	공기업특별회계	-	-	-	-
	기타특별회계	-	-	-	-
기 금 회 계	693,710	△9,315	103,302	112,617	684,396

※ 지방채무는 2017년도 기준으로 작성(BTL 지급액 제외)

※ '17년 채무결산보고서의 회계별 현황 참조(원금 기준)

☞ 주민 1인당 채무부담은 지역경기 활성화 등에 힘입어 2013~2016년까지 지역개발채권 매출액이 증가하면서 주민1인당 채무부담 또한 다소 증가되었습니다. 그러나 2017년부터 지역개발채권 발행을 감면 또는 면제(자동차부문)하면서 다시 감소하고 있습니다.

☞ 채무 6,844억원은 지방공기업법 및 충청북도 지역개발기금 설치 조례에 따라 각종 등록, 허가, 계약 시 발행하는 지역개발채권으로 매년 반복적으로 매입과 상환이 이루어지고 있습니다.

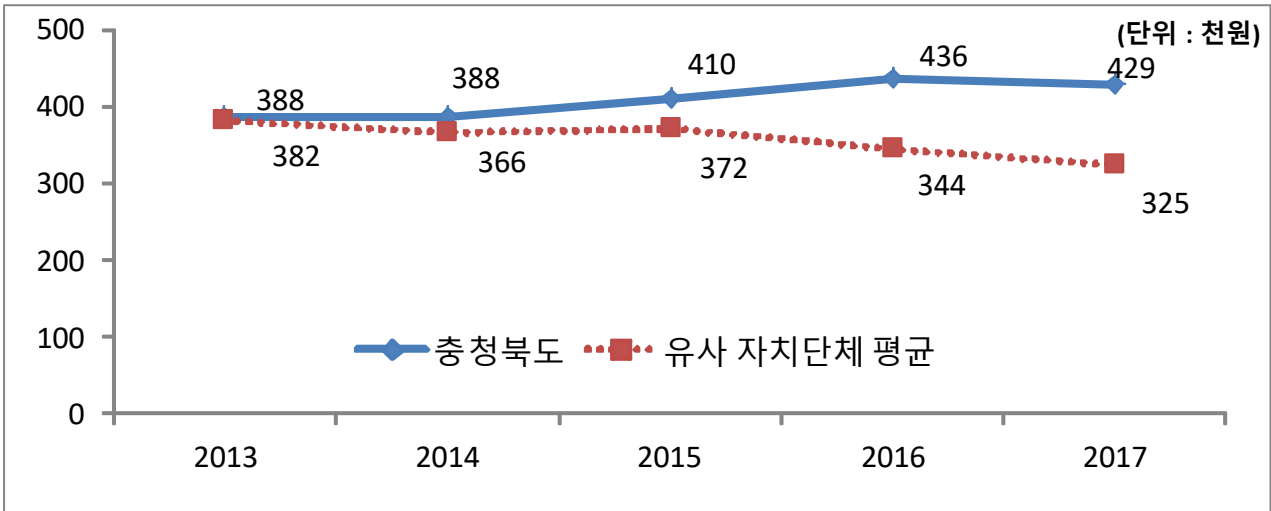
❖ 지방채무 연도별 현황

(단위 : 백만원, 명)

구 분	연 도 별				
	2013	2014	2015	2016	2017
채무현황	610,502	613,064	648,664	693,710	684,396
인구수	1,572,732	1,578,933	1,583,952	1,591,625	1,594,432
주민 1인당채무(천원)	388	388	410	436	429

※ 연도별 결산결과 채무결산보고서 채무현황 총괄의 기준연도별 현재액

유사 지방자치단체와 주민 1인당 채무 비교



#### 4-7. 지방채발행 한도액 및 발행액

(단위 : 백만원, %)

구 분	연 도 별				
	2013	2014	2015	2016	2017
지방채발행한도액(A)	606,072	180,752	199,816	220,677	160,202
발행액(B)	569,172	134,752	155,216	164,377	103,302
발행비율(B/A*100)	93.9	74.6	77.7	74.5	64.5

- ▶ 지방채발행한도액은 행정안전부에서 매년 지방자치단체에 통보하는 한도액이며, 발행액은 당해연도 실제 발행액임
- ▶ 2013년부터 지방채발행한도액은 기본한도액에 별도한도액을 더한 금액으로 산정
  - \* 별도한도액 = 지역개발채권 발행액 + 도시철도채권 발행액 + 일정요건 충족 차환액
  - \*\* 일정요건충족 차환액 = 당해연도 지방채 상환총액의 25% 이내이고, 이율은 한국은행이 발표하는 금융기관의 가중평균금리 중 ‘공공 및 기타대출’의 금리 이내인 경우의 차환액

#### 4-8. 일시차입금 현황

■ 일시차입금이란 지방자치단체가 예산을 지출함에 있어 일시적으로 예산상 현금의 부족이 생길 때 해당 회계연도의 수입으로 상환한다는 전제하에 금융기관 등으로부터 단기간 차입하는 자금을 의미합니다.

우리 충청북도의 2017년도 일시적으로 차입한 자금은 없습니다.



#### 4-9. 민자사업 재정부담 현황

- 민자사업 재정부담이란 민간투자사업(BTL, BTO 등)으로 인하여 자치단체가 민간사업자에게 지급하는 임대료와 재정지원금 등을 의미합니다. 우리 충청북도가 민자사업으로 부담하고 있는 내역은 다음과 같습니다.

(단위 : 백만원)

구 분	2016년	2017년	증 감	비고
합 계	5,252	4,797	△455	
BTL 임대료 및 운영비	5,252	4,797	△455	
BTO 재정지원금	-			

- ▶ BTL 사업관련 시설임대료는 현재가치로 평가하여 부채로 계상하고 있음

#### ❖ 2017회계연도 민자사업 재정부담 세부내역

(단위 : 백만원)

구 분	사업명	총사업비	계약기간	재정부담액				비고
				소계	국비	시도비	시군구비	
합계		48,078		4,797	2,399	2,398	-	
BTL사업	충주의료원이전신축	48,078	'12.4.7.~'24.6.	4,797	2,399	2,398	-	
BTO사업	-							

- ☞ 1980년 신축하여 노후된 충주의료원을 BTL사업으로 추진하여 '12. 4월 지하3층, 지상4층 300병상 규모로 이전 신축하여 운영하고 있습니다. 신축이전완료 시점인 '12.4.7.부터 20년 간 매 반기마다 민간투자 지급금을 분할하여 지급하고 있으며 '17년도 임대료 재정지원액은 4,797백만원입니다.

#### 4-10. 재정건전성관리 계획 · 이행현황

- 지방재정건전성관리계획은 「지방재정법」 제87조의3에 근거하여 작성되며 이는 '17년도 통합부채와 우발부채의 변동 상황, '18년도 통합부채와 우발부채 추정액, '18~'22년도 기간에 대한 통합부채와 우발부채의 변동전망과 근거 및 관리계획을 포함하고 있습니다.

- ◆ 보다 자세한 내용은 [\[별첨 4-10\] 2018~2022 지방재정건전성관리계획](#)를 참조하세요

#### 4-11. 보증채무 현황

- 보증채무란 지방자치단체의 장이 공익을 위해 필요한 경우 미리 지방의회 의결을 받아 지급을 보증하는 행위로서 우리 충청북도가 2017년 한 해 동안 지급보증한

내역은 없습니다.

## 4-12. 채권 현황

- 채권이란 지방자치단체의 사업계획에 따라 사업자 및 개인에게 지원(융자)하고 정해진 기간 안에 채무자로부터 회수되거나 사법적 계약에 의한 증권입니다. 우리 충청북도가 보유하고 있는 채권은 다음과 같습니다.

(단위 : 백만원)

구 분	'16년도 현재액 (A)	증 감 액			'17년도 현재액 (A+B)	
		계 (B=C-D)	발생액(C)	소멸액(D)		
합 계	693,459	1,756	220,299	218,542	695,215	
일 반 회 계	41,880	△4,122	4,241	8,363	37,758	
특별 회계	소 계	39,635	△159	24,774	24,934	39,476
	충북도립대학운영	369	△369	-	369	-
	소방특별회계	-	1	1	-	1
	농어촌개발기금	39,266	209	24,773	24,565	39,475
기금	소 계	611,944	6,037	191,284	185,246	617,982
	지역개발기금	559,701	△8,625	137,999	146,624	551,076
	중소기업육성기금	50,741	15,290	52,807	37,517	66,031
	자활기금	410	△170	332	502	240
	식품진흥기금	1,092	△458	146	603	635

- ▶ '17년 결산결과 채권현재액보고서의 회계별 채권관리현황

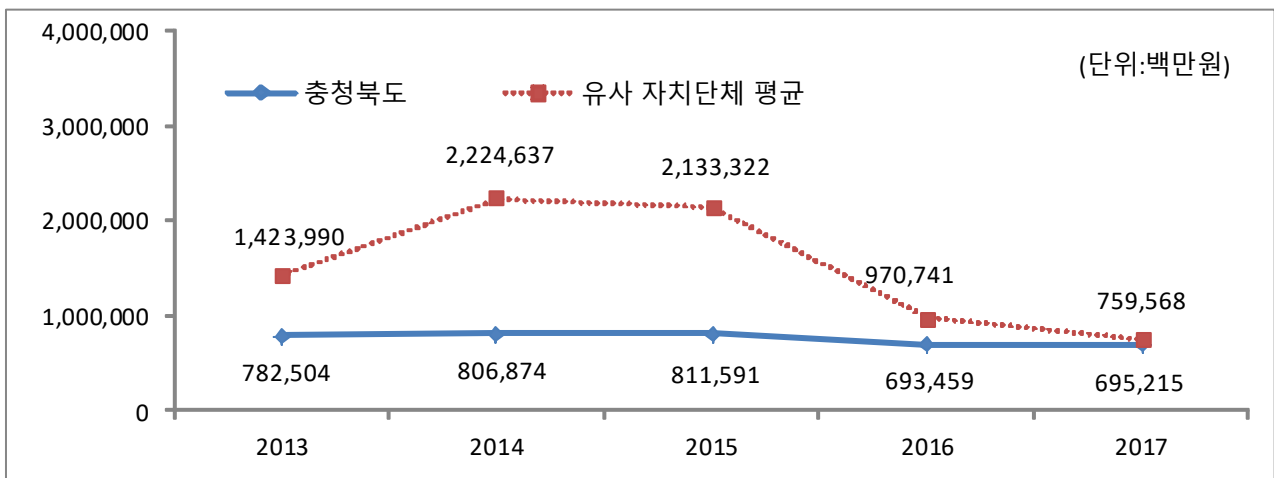
### ❖ 채권 연도별 현황

(단위 : 백만원)

구 분	연 도 별				
	2013	2014	2015	2016	2017
채권현황	782,504	806,874	811,591	693,459	695,215

- ▶ 연도별 결산결과 채권현재액보고서 회계별 채권관리현황의 기준년도 현재액

### 유사 지방자치단체와 채권현황 비교



## 5 주요예산 집행결과

### 5-1. 기본경비 집행현황

■ 기본경비란 지방자치단체의 부서운영에 필수적으로 소요되는 경비로서 각종 사무용품 구입, 공공요금, PC 등 물품구입, 기관 및 부서 업무 추진에 따른 경비 등입니다. 우리 충청북도의 기본경비 집행현황은 다음과 같습니다.

(단위 : 백만원, %)

구 분	세출결산액 (A)	기본경비 (B)	비율 (B/A)	비 고
합 계	3,861,971	6,101	0.16	
일반운영비		1,763	0.04	
여 비		2,601	0.07	
업무추진비		1,011	0.03	
직무수행경비		536	0.01	
자산취득비		190	0.00	

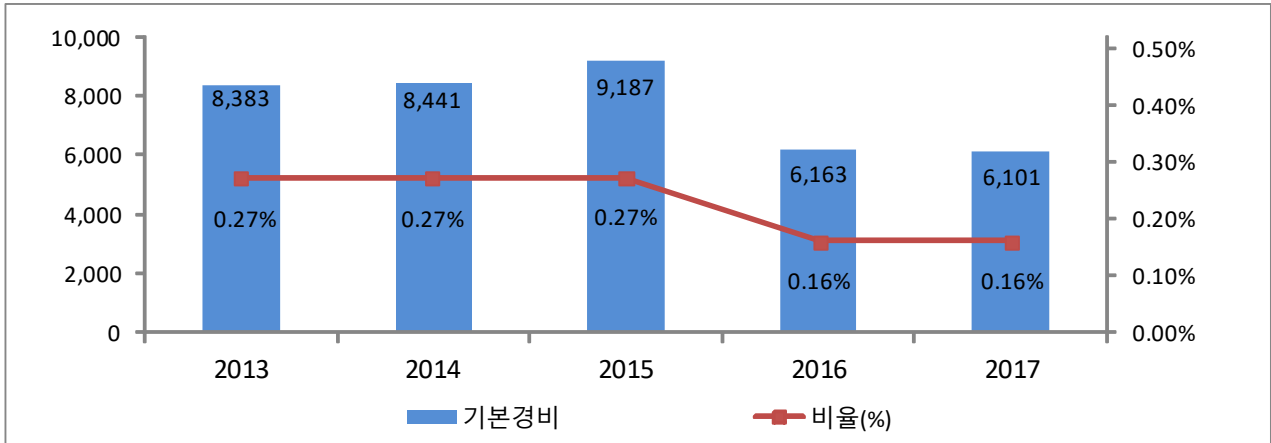
- ▶ 대상회계 : 일반회계, '행정운영경비의 설정' 중 기본경비 항목
- ▶ 일반운영비는 사무관리비 (201-01)+공공운영비 (201-02), 여비는 국내여비 (202-01)+월액여비 (202-02), 업무추진비는 기관운영업무추진비 (203-01)+정원가산업무추진비 (203-02)+부서운영업무추진비 (203-04), 직무수행경비는 직책급업무수행경비 (204-01), 자산취득비는 자산 및 물품취득비 (405-01)

#### ❖ 기본경비 연도별 현황

(단위 : 백만원, %)

구 분	연 도 별				
	2013	2014	2015	2016	2017
세출결산액	3,064,855	3,182,188	3,458,003	3,750,312	3,861,971
기본경비	8,383	8,441	9,187	6,163	6,101
비율	0.27	0.27	0.27	0.16	0.16

### 기본경비 연도별 변화



☞ 2017년도 기본경비 집행액은 6,101백만원으로 2016년도에 비하여 62백만원, 1%가 감소하였지만 전년도와 비슷하게 전체 결산액의 0.16%를 유지하였습니다.

☞ 각 항목별로 살펴보면, 일반운영비 115백만원(7%) 증가, 업무추진비 105백만원(9.4%) 감소, 직무수행경비는 14백만원(2.5%) 감소, 자산취득비는 59백만원(23.7%) 감소하는 등 2016년에 이어 감소추세에 있습니다.

### 5-2. 자치단체 청사 기준면적 현황

■ 우리 충청북도의 공공청사 보유면적은 행정안전부에서 산정한 적정면적에 비해 7,870m<sup>2</sup>이 적어 2018년도 보통교부세 수요 반영액은 없습니다.

(단위 : m<sup>2</sup>, 백만원)

충청북도 공공청사 보유 면적	충청북도 공공청사 적정 면적	보유면적과 적정면적의 차이	보통교부세 수요반영액
16,825	24,695	△7,870	-

▶ 「2018년도 보통교부세 산정내역」의 지방청사(면적) 관리 운영의 면적과 반영액

### 5-3. 공무원 인건비 집행현황

■ 우리 충청북도의 2017년도 공무원 인건비 집행현황은 다음과 같습니다.

(단위 : 백만원, %)

구 분	세출결산액 (A)	인건비 (B)	비율 (B/A)	비고
합 계	3,861,971	171,940	4.45	
인건비(101)		119,176	3.09	
직무수행경비(204)		3,857	0.1	
포상금(303)		5,529	0.14	
연금부담금 등 (304)		43,378	1.12	

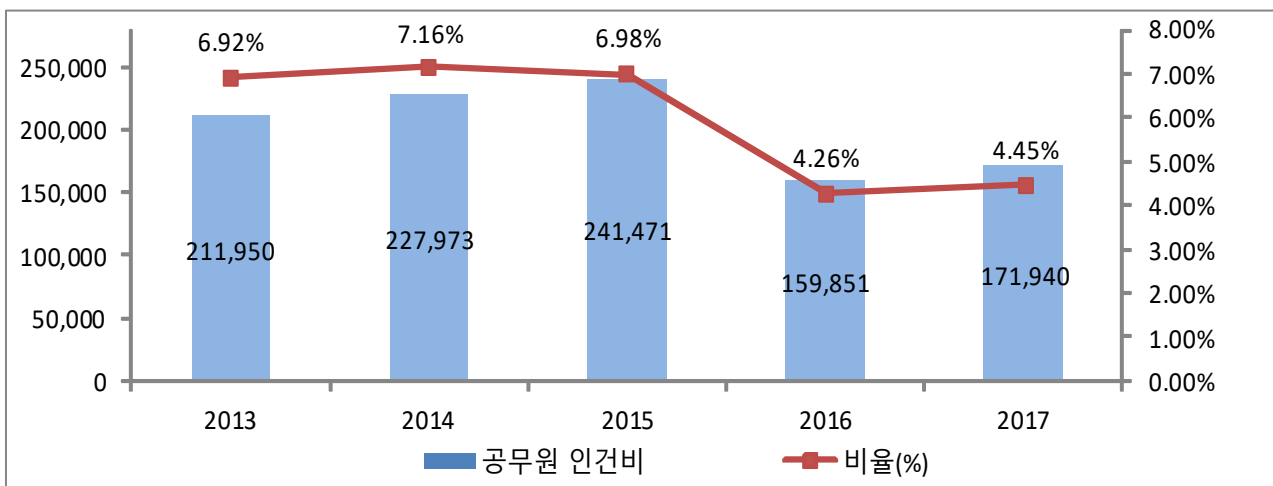
- ▶ 인건비는 보수 (101-01), 기타직보수 (101-02), 무기계약근로자보수(101-03), 직무수행경비는 직급보조비 (204-02), 포상금은 성과상여금 (303-02), 연금부담금 등은 연금부담금 (304-01), 국민건강보험금(304-02)이 해당함
- ▶ 보수(101-01)는 기본급, 수당, 정액급식비, 명절휴가비, 연가보상비
- ▶ 대상회계 : 일반회계, '16년 결산결과 과목별 총 지출액(7개 통계목)

#### ❖ 인건비 연도별 현황

(단위 : 백만원, %)

구 분	연 도 별				
	2013	2014	2015	2016	2017
세출결산액(A)	3,064,855	3,182,188	3,458,003	3,750,312	3,861,971
인건비(B)	211,950	227,973	241,471	159,851	171,940
인건비비율(B/A)	6.92	7.16	6.98	4.26	4.45

인건비 연도별 변화



☞ 전년대비 공무원 보수 인상 및 신규전입자 등 증가에 따른 집행대상 인원 증가 등의 사유로 공무원 인건비 집행액이 증가하였습니다.

## 5-4. 업무추진비 집행현황

■ 우리 충청북도의 업무추진비 집행현황은 다음과 같습니다.

(단위 : 백만원, %)

구 분	세출결산액 (A)	업무추진비 (B)	비율 (B/A)	비 고
합 계	3,861,971	1,869	0.05	
기관운영업무추진비 (203-01)		595	0.02	
시책추진업무추진비 (203-03)		1,273	0.03	

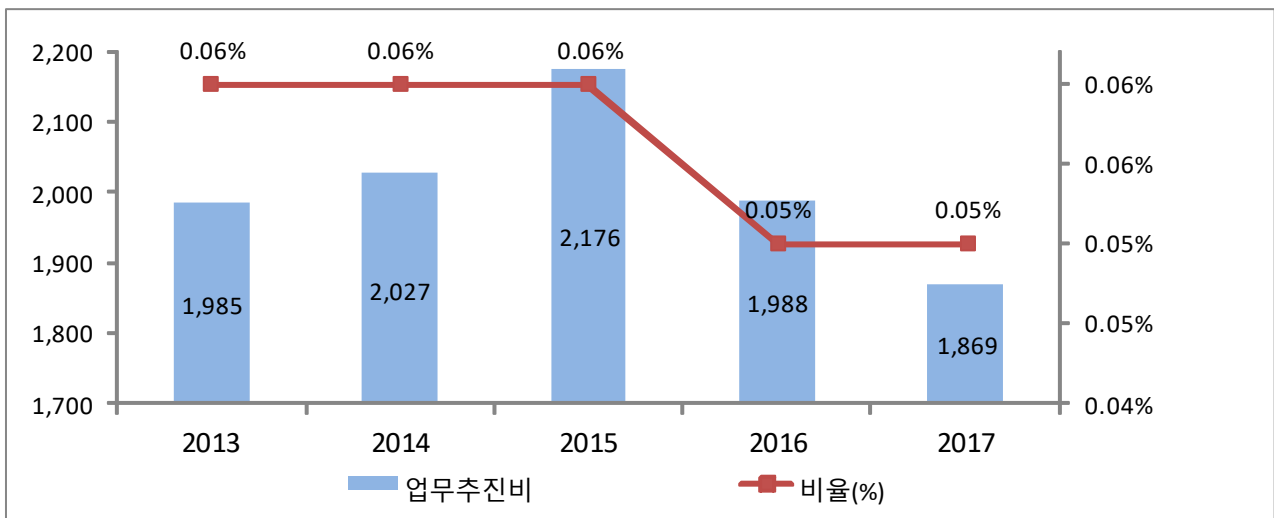
▶ 대상회계 : 일반회계, '17년 결산결과 203-01, 203-03 집행총액

### ❖ 업무추진비 연도별 현황

(단위 : 백만원, %)

구 분	연도별				
	2013	2014	2015	2016	2017
세출결산액	3,064,855	3,182,188	3,458,003	3,750,312	3,861,971
업무추진비	1,985	2,027	2,176	1,988	1,869
비율	0.06%	0.06%	0.06%	0.05%	0.05%

업무추진비 연도별 변화



☞ 업무추진비는 전년에 비해 119백만원이 감소하였습니다.

▶ 보다 자세한 내용은 [\[별첨 5-4\] 시책추진업무추진비 집행내역](#)을 참조하세요.

## 5-5. 국외여비 집행현황

■ 2017년도 국외출장 및 국외여비 집행내역은 다음과 같습니다.

출장기간	국외출장 목적 및 성과	출장지역	총 출장 인원(명)	국외여비 집행액 (백만원)	비고
(별첨 5-5 국외여비 집행현황 참조)					

- ▶ 대상회계 : 일반회계, 특별회계 (202-03 국외업무여비, 202-04 국제화여비)
- ▶ 보다 자세한 내용은 [\[별첨 5-5\] 국외여비 집행현황](#)을 참조하세요.

## 5-6. 지방의회경비 집행현황

■ 우리 충청북도의 2017년도 지방의회경비의 집행현황은 다음과 같습니다.

(단위 : 백만원, 명, %)

세출결산액 (A)	의회경비 집행액 (B)	의회경비 비율 (B/A)	지방의원 정수 (C)	1인당 의회경비 (B/C)(천원)
3,861,971	2,248	0.06	31	72,508

- ▶ 대상 회계 및 집행액 : 일반회계, '17년 결산결과 의회비(205-01~09) 집행액
- ▶ 의회운영비는 의정활동비 (205-01), 월정수당 (205-02), 국내여비 (205-03), 의정운영공통 경비 (205-05), 기관운영업무추진비 (205-06), 의장단협의체부담금 (205-07), 의원국민연금부담금 (205-08), 의원국민건강부담금 (205-09)이며 국외여비는 국외여비(205-04)임

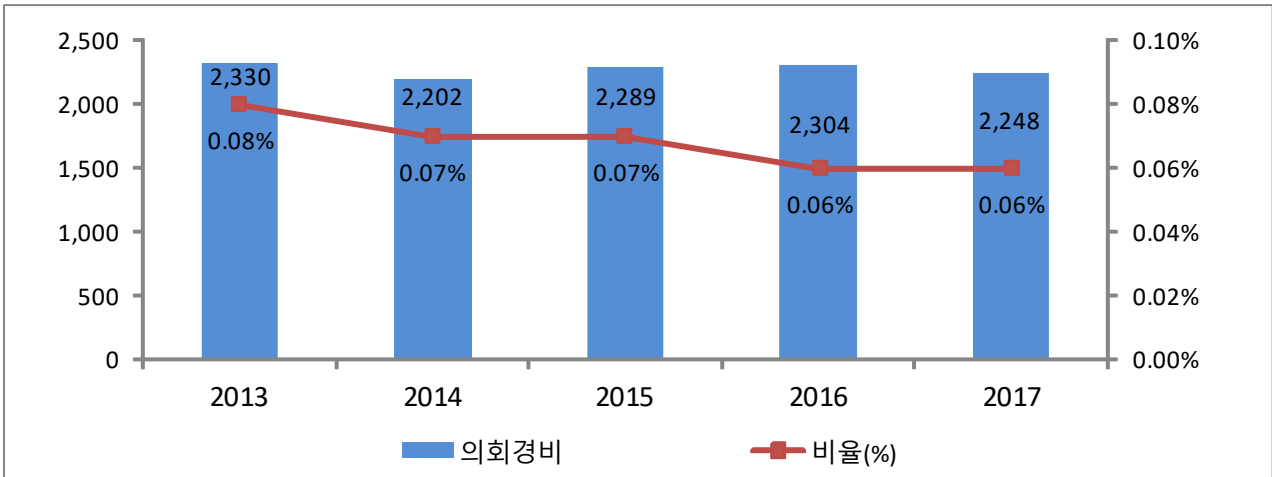
### ❖ 의회경비 연도별 현황

(단위 : 백만원, 명, %)

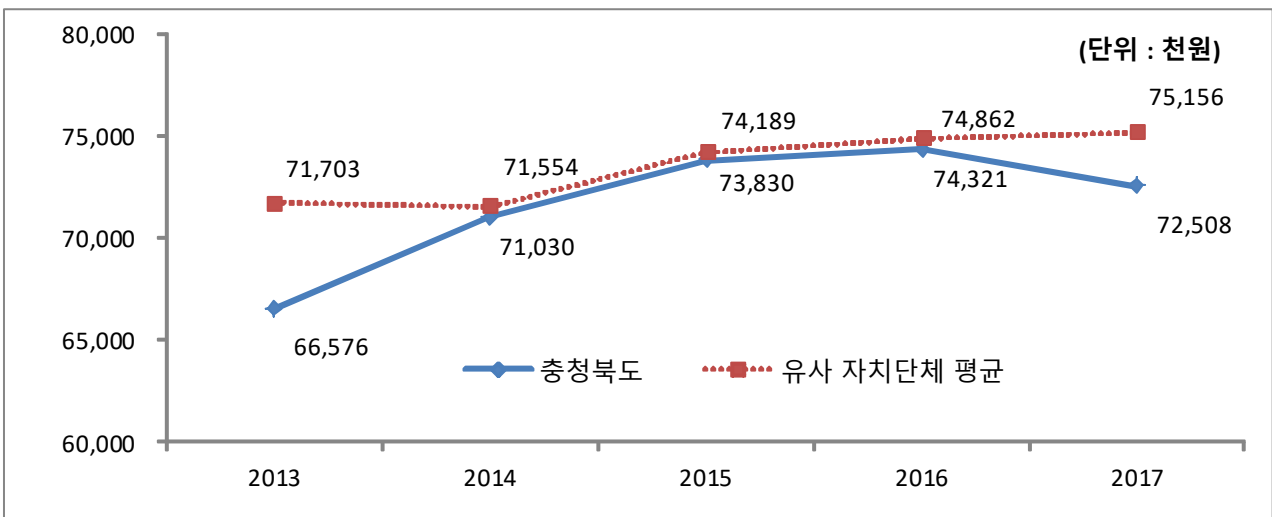
구 분	연도별				
	2013	2014	2015	2016	2017
세출결산액	3,064,855	3,182,188	3,458,003	3,750,312	3,861,971
의회경비	2,330	2,202	2,289	2,304	2,248
의원 정수	35	31	31	31	31
세출대비 의회경비 비율	0.08%	0.07%	0.07%	0.06%	0.06%
지방의원 1인당 의회경비(천원)	66,576	71,030	73,830	74,321	72,508



### 의회경비 연도별 집행액 및 비율 변화



### 의원 1인당 의회경비 연도별 유사 지방자치단체와 비교



☞ 의회경비가 지난해에 비해 56백만원 감소하였습니다.

## 5-7. 지방의회 국외여비 집행현황

(단위 : 백만원, 명)

국외여비 집행액 (A)	지방의원 정수(명) (B)	의원 1인당 국외여비 집행액 (A/B)(천원)
51	31	1,659

▶ 의회비 중 국외여비 집행액, 지방의원 정수는 2017.12.31일 기준(별첨)

### ❖ 지방의회 국외여비 세부 집행내역

(단위 : 천원, 명)

출장기간	국외출장 목적 및 성과	출장지역	출장의원수 (동행공무원)	국외여비 집행액
2017.3.13~ 2017.3.17	베트남 외국인환자 유치 해외설명회 (외국인환자 유치 설명회 및 협의)	베트남	1	1,522
2017.5.27~ 2017.5.31	러시아 연해주 신규교류 추진 (우호협력의향서 체결 및 협력방안 논의)	러시아	6 (4)	12,903
2017.6.23~ 2017.7.3	산업경제위원회 국외연수 (태양광 및 미래먹거리산업 연수)	프랑스, 스위스, 이탈리아	4 (3)	24,000
2017.7.18~ 2017.7.22	행정문화위원회 국외연수 (청주지역 호우피해에 따른 중도귀국)	프랑스, 이탈리아	4 (3)	13,016

☞ 2017회계연도 지방의회 국외여비 집행액은 51백만원이며, 1인당 집행액은 1,659천원으로 지난해에 비해 30백만원 집행액이 감소하였습니다.

## 5-8. 맞춤형복지비 현황

- 맞춤형복지비란 지방공무원법 제77조의 규정에 따라 시장(도지사, 군수, 구청장)이 공무원의 근무능률을 높이기 위하여 실시하는 공무원에 대한 복지제도의 시행경비로서, 2017년 우리 충청북도의 공무원 복지비 집행현황은 다음과 같습니다.

(단위 : 백만원, %)

대상인원 (A)	세출결산액 (B)	맞춤형 복지비 (C)	비율 (C/B)	1인당 평균배정액 (C/A)(천원)
4,021	3,861,971	4,683	0.12	1,165

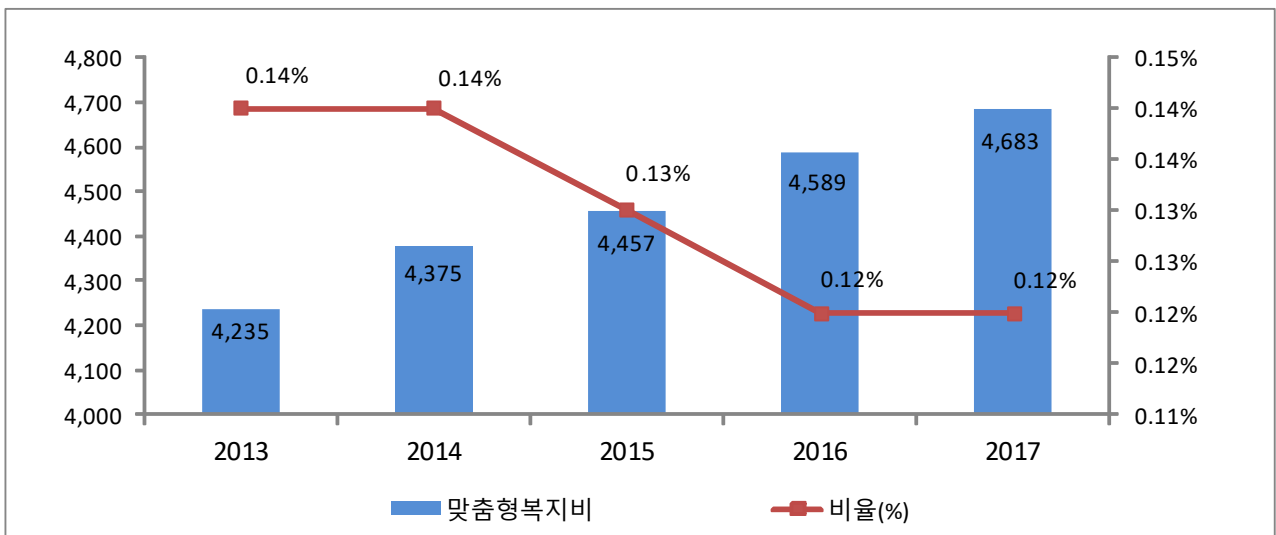
- ▶ 대상회계 : 일반회계
- ▶ 세출결산액 : '17년 세입·세출 결산 결과 세출결산 총괄편 내용의 지출액
- ▶ 맞춤형복지비 : '17년 결산결과 일반운영비-사무관리비(201-01) 중 7. 맞춤형복지제도 시행경비에 해당하는 지출액

### ❖ 맞춤형복지비 연도별 현황

(단위 : 백만원, %)

구 분	연 도 별				
	2013	2014	2015	2016	2017
대상인원 (A)	3,430	3,735	3,826	3,941	4,021
세출결산액 (B)	3,064,855	3,182,188	3,458,003	3,750,312	3,861,971
맞춤형 복지비 (C)	4,235	4,375	4,457	4,589	4,683
비율(C/B)	0.14	0.14	0.13	0.12	0.12
1인당 평균배정액 (C/A)(천원)	1,235	1,171	1,165	1,165	1,165

### 맞춤형복지비 연도별 비교



- ☞ 맞춤형복지비는 지난해에 비해 94백만원 증가하였으며, 이는 대상인원 80명이 증가하였기 때문입니다.

## 5-9. 연말지출 비율

- 우리 충청북도에서 2017년 11월~12월 중에 지출(원인행위)한 연말지출 내역은 다음과 같습니다.

(단위 : 백만원, %)

구 분	세출결산액 (A)	연말 (11~12월) 지출원인행위액 (B)	비율 (B/A)
계	125,838	13,928	11.07
시설비 (401-01)	123,845	13,868	11.2
감리비 (401-02)	1,540	5	0.3
시설부대비 (401-03)	235	43	18.33
행사관련시설비 (401-04)	219	12	5.45

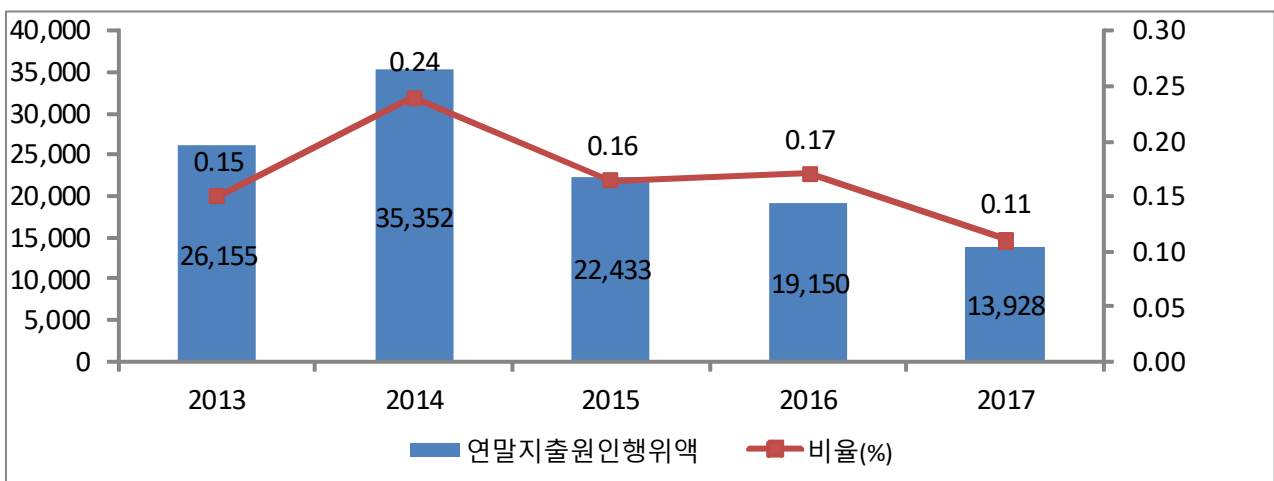
- ▶ 대상회계 : 일반회계, 본청분만 해당(직속기관, 사업소 등은 제외)
- ▶ 세출결산액은 목별(시설비, 감리비, 시설부대비, 행사관련시설비) 지출액

### ❖ 연말지출비율 연도별 현황

(단위 : 백만원, %)

구 분	연도별				
	2013	2014	2015	2016	2017
세출결산액 (A)	174,723	147,469	136,924	112,572	125,838
연말 (11~12월) 지출원인행위액 (B)	26,155	35,352	22,433	19,150	13,928
비율(B/A)	14.97	23.97	16.38	17.01	11.07

### 연말지출비율 연도별 변화



- ☞ 2017년도 균형집행 실시 등 계획적인 재정운영 연말 지출비율이 전년도에 비해 5,222백만원, 약 0.06% 감소하였습니다.

## 5-10. 금고 협력사업비 운영 현황

- 금고 협력사업비는 자치단체와 금고은행간 약정에 따라 금고지정에 대한 반대급부로 금고은행에서 자치단체에 용도 지정 없이 출연하는 현금으로, 그 성격은 일반재원(기타수입, 223-09)에 해당합니다.

우리 충청북도의 2017회계연도 금고 협력사업비 운영 현황은 다음과 같습니다.

### ❖ 협력사업비의 2017년도 세입예산 편성내역

(단위 : 백만원)

구분	금고은행	약정기간	약정기간 총액	예산 편성액	실제 출연액	세입 처리액
합계			6,500	2,300	2,300	2,300
제1금고	농협은행	'15.01.01~ '17.12.31.	5,500	1,900	1,900	1,900
제2금고	신한은행	'15.01.01~ '17.12.31.	1,000	400	400	400

- ▶ 제1금고 : 일반회계 또는 일반회계를 포함한 특별회계, 기금 등을 소관하는 금고은행
- ▶ 제2금고 등 : 일반회계를 제외한 특별회계, 기금 등을 소관하는 금고은행
- ▶ '15.1.1부터 약정기간이 시작되는 경우 지방재정법 개정('14.5.28)에 따라 금고의 수는 2개를 초과할 수 없음

### ❖ 협력사업비의 2017년도 세출예산 편성 · 집행내역

- ▶ 용도지정 없이 일반예산으로 편성 집행

## 6 지방세 / 세외수입

### 6-1. 지방세 징수실적

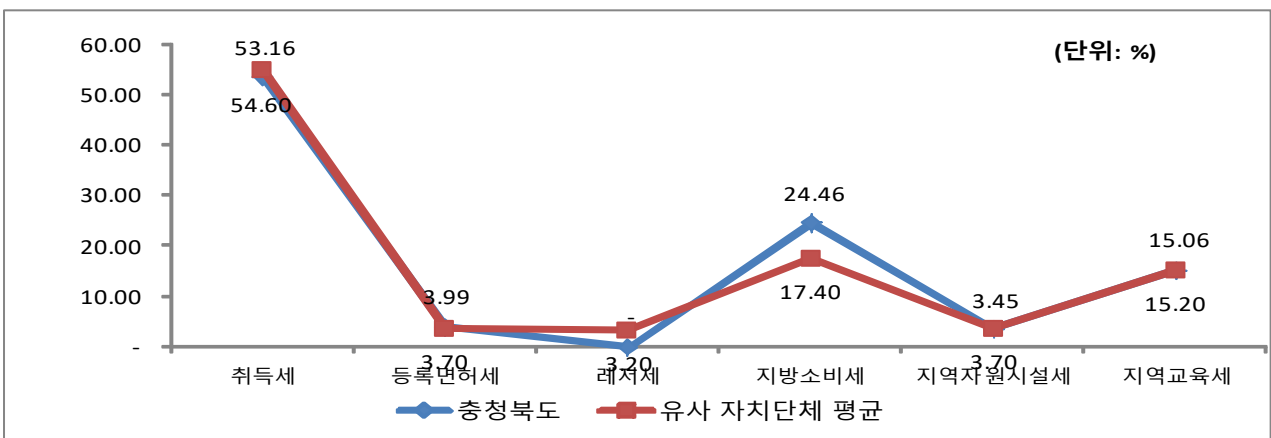
- 지방세 징수실적은 지방세법에 따라 지방자치단체가 주민들로부터 지방세를 징수한 실적을 말합니다. 지방세는 지방자치단체 자체세입의 근간을 이루는 재원으로, 지방세 징수액이 늘어날수록 재정운영 자립능력은 우수하게 됩니다. 2017년도(결산 기준) 우리 충청북도의 지방세 징수액은 1,066,445백만원입니다.

(단위 : 백만원, %)

구분	연도별 지방세 징수액			2017년 징수액		최근 평균 증가율(%)
	2014	2015	2016	2017	비중(%)	
합계	854,664	967,948	1,005,380	1,066,445	100	7.66
취득세	424,901	516,621	528,272	566,951	53.16	10.09
등록면허세	39,179	46,848	43,739	42,595	3.99	2.83
레저세	-	-	-	-	-	-
담배소비세	-	-	-	-	-	-
지방소비세	216,836	227,397	234,937	260,880	24.46	6.36
주민세	-	-	-	-	-	-
지방소득세	-	-	-	-	-	-
재산세	-	-	-	-	-	-
자동차세	-	-	-	-	-	-
지역자원시설세	30,721	32,314	35,371	36,829	3.45	6.23
지방교육세	139,042	145,556	158,882	160,577	15.06	4.92
지난연도수입	3,985	△787	4,179	△1,387	△0.13	2.41

▶ 최근 평균증가율(최근 3년의 연평균 증가율) = (최종연도(ex:2017) 금액 / 최초연도(ex:2014) 금액) ^ (1/3) - 1

#### 유사 지방자치단체와 지방세징수액 세목별 비중 비교



- 공동주택 신규입주(10,065호), 토지·건축물 등 부동산 거래 증가 및 자동차 등록대수의 꾸준한 증가로 취득세가 387억이 증가하였으며, 부가가치세 증가에 따른 지방소비세가 259억 증가, 취득세, 담배소비세 등의 증가로 병기세목인 지방교육세 17억이 증가하는 등 전년 지방세 징수액 대비 6.07%가 증가하였습니다.

## 6-2. 지방세 지출현황

- 지방세지출현황이란 지방세 감면 등 지방세 특례에 따른 재정지원의 직전 회계연도 실적과 해당 회계연도의 추정 금액에 대한 보고서로, 투명·건전한 지방재정 구현을 위해 지방자치단체의 장이 작성하여 지방의회에 제출합니다.(지방세특례제한법 제5조)

우리 충청북도의 2017년도 지방세 지출현황은 다음과 같습니다.

(단위 : 백만원, %)

구 분	연 도 별				
	2013	2014	2015	2016	2017
비과세·감면액 (A)	269,127	197,911	159,567	142,034	193,029
비과세	26,706	41,784	36,406	32,105	39,773
감면	242,422	156,127	123,161	109,929	153,256
지방세 징수액 (B)	696,183	854,664	967,948	1,005,380	1,066,445
비과세·감면율 (A/A+B)	27.88	18.8	14.15	12.38	15.33

### ❖ 기능별 현황

(단위 : 백만원, %)

분 야	'16년도(A)		'17년도(B)		증감(C=B-A)	
	금액	구성비	금액	구성비	금액	증감률 (C/A)
총 계	142,034	100.00	193,029	100.00	50,995	35.90
일 반 공 공 행 정	10,698	7.53	13,592	7.04	2,893	27.04
공공질서 및 안전	5	-	744	0.39	739	13,811.58
교 육	3,792	2.67	2,958	1.53	△834	△22.00
문 화 및 관 광	2,677	1.89	7,041	3.65	4,364	163.01
환 경 보 호	2,328	1.64	811	0.42	△1,517	△65.15
사 회 복 지	15,916	11.21	16,781	8.69	865	5.44
보 건	698	0.49	139	0.07	△560	△80.16
농 립 해 양 수 산	13,236	9.32	13,341	6.91	105	0.79
산 업 · 중 소 기 업	30,552	21.51	39,975	20.71	9,422	30.84
수 송 및 교 통	7,895	5.56	10,050	5.21	2,154	27.29
국 토 및 지 역 개 발	32,165	22.65	58,307	30.21	26,142	81.28
과 학 기 술	-	-	-	-	-	-
국 가	8,546	6.02	10,112	5.24	1,565	18.32
외 국	-	-	-	-	-	-
기 타	13,524	9.52%	19,180	9.94	5,656	41.82

❖ 세목별 비과세·감면 현황('17년도 결산기준)

(단위 : 백만원)

구 분	합 계	지방세법	지방세특례 제한법	감면조례	조세특례 제한법	기타	
<b>합 계</b>	<b>193,029</b>	<b>39,773</b>	<b>142,454</b>	<b>10,198</b>	<b>604</b>	<b>-</b>	
보 통 세	소 계	187,948	36,710	140,436	10,198	604	-
	취득세	185,518	36,515	138,202	10,197	604	-
	등록면허세	2,430	195	2,234	1	-	-
	레저세	-	-	-	-	-	-
	지방소비세	-	-	-	-	-	-
	주민세	-	-	-	-	-	-
	재산세	-	-	-	-	-	-
	자동차세	-	-	-	-	-	-
	지방소득세	-	-	-	-	-	-
	담배소비세	-	-	-	-	-	-
목 적 세	소 계	5,081	3,063	2,018	-	-	-
	도시계획세	-	-	-	-	-	-
	지역자원시설세	-	-	-	-	-	-
	지방교육세	5,081	3,063	2,018	-	-	-

▶ 취득세, 등록면허세 (면허세포함), 지역자원시설세 (지역개발세, 공동시설세포함), 자동차세 (주행세포함)



### 6-3. 지방세 및 세외수입 체납현황

■ 우리 충청북도의 지방세 및 세외수입의 체납현황은 다음과 같습니다.

(단위 : 백만원)

구 분	2016연말 체납누계액(A)	2017연말 체납누계액(B)	증감액(B-A)
합 계	31,175	29,646	△1,529
지방세	28,132	26,394	△1,738
세외수입	3,043	3,252	209

▶ 대상회계 : 일반회계

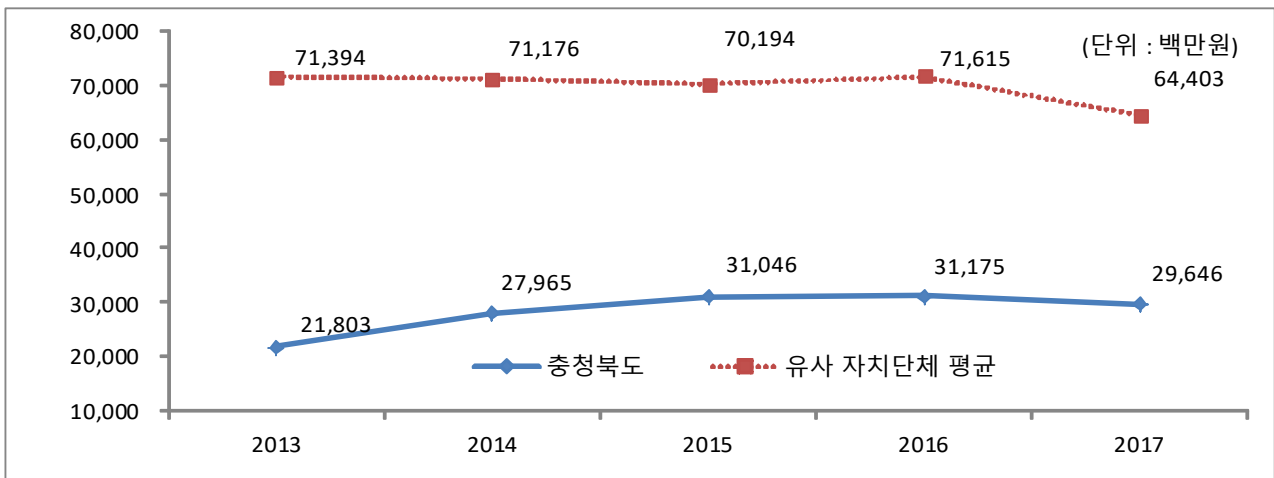
☞ 2017회계연도 주요 체납내역은 지방세의 경우 취득세 3,851백만원, 지방교육세 6,246백만원, 세외수입의 경우 공유재산매각수익금 1,120백만원(납기미도래 417백만원), 시·도비 반환수입금 266백만원으로, 체납액 징수를 위해 연2회 체납액 일제정리기간을 운영하고, 재산압류 및 공매의뢰, 관허사업 제한 등 강력하고 다양한 체납처분을 실시하여 체납액 최소화를 위해 노력하고 있습니다.

#### ❖ 체납액 연도별 현황

(단위 : 백만원)

구 분	연 도 별				
	2013	2014	2015	2016	2017
합 계	21,803	27,965	31,046	31,175	29,646
지방세	20,114	26,362	29,312	28,132	26,394
세외수입	1,689	1,604	1,734	3,043	3,252

#### 유사 지방자치단체와 체납액 비교



## 7 복지 / 민간지원

### 7-1. 사회복지비

다음은 우리 충청북도가 2017년도 사회복지분야에 지출한 내역입니다.

(단위 : 백만원, %)

구분	합계	기초생활 보장 (081)	취약계층 지원 (082)	보육·가족 및 여성 (084)	노인· 청소년 (085)	노동 (086)	보훈 (087)	주택 (088)	사회 복지 일반 (089)
합계	1,182,138	210,759	145,423	333,302	412,556	21,552	2,124	56,422	-
국비	870,361	156,831	108,007	191,967	360,776	11,477	-	41,302	-
시·도비	311,777	53,928	37,416	141,335	51,780	10,075	2,124	15,120	-

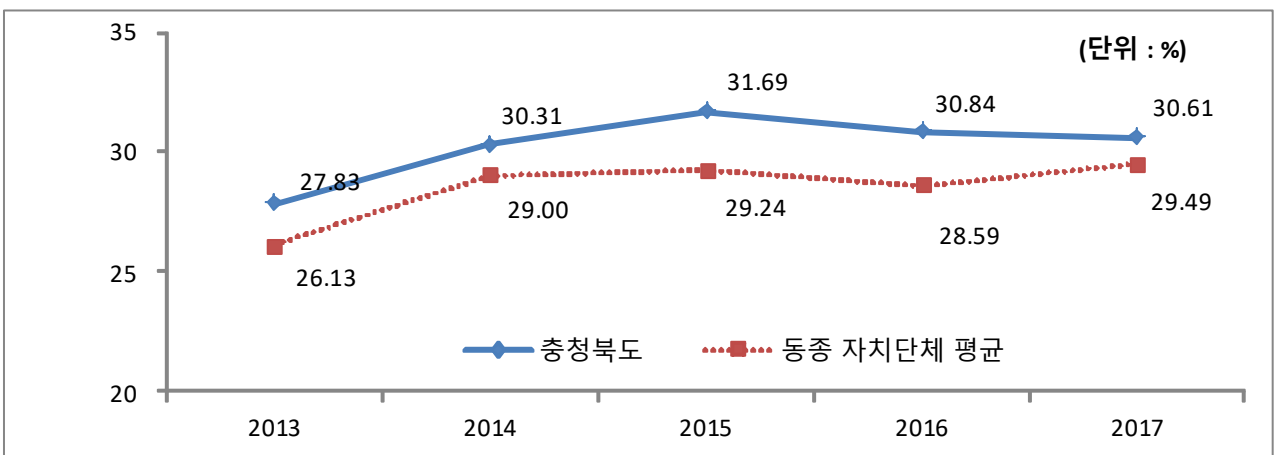
▶ 대상회계 : 일반회계, '17년 결산결과 사회복지 분야·부문별 집행액

#### ❖ 사회복지비 연도별 현황

(단위 : 백만원, 명, %)

구분	연도별				
	2013	2014	2015	2016	2017
세출결산액(A)	3,064,855	3,182,188	3,458,003	3,750,312	3,861,971
사회복지분야(B)	852,916	964,472	1,095,764	1,156,619	1,182,138
사회복지분야비율(B/A)	27.83	30.31	31.69	30.84	30.61
인구수(C)	1,572,732	1,578,933	1,583,952	1,591,625	1,594,432
주민1인당 사회복지비(B/C)(천원)	542	611	692	727	741

#### 유사 지방자치단체와 사회복지비 비율 비교



☞ 사회복지비는 매년 조금씩 증가하는 추세로 전국 최고의 무상급식 실시 등으로 타 자치단체 평균에 비해 약간 높게 나타났습니다.

## 7-2. 지방보조금 교부 현황

- 지방보조금이란 지방자치단체가 민간 등이 자율적으로 수행하는 사업에 대해 개인 또는 단체 등에 지원하거나, 시도가 정책상 또는 재정사정상 특히 필요하다고 인정할 때, 시군구, 교육기관 등에 지원하는 경비를 의미합니다.

우리 충청북도의 민간에게 지원되는 지방보조금 교부현황은 다음과 같습니다.

(단위 : 백만원, %)

구 분	세출결산액 (A)	교부액(B)	비율 (B/A)	비 고
계	3,861,971	85,383	2.21	
민간경상보조 (307-02)		55,446	1.44	
민간단체운영비보조(307-03)		6,904	0.18	
민간행사보조 (307-04)		4,125	0.11	
사회복지시설보조(307-10)		3,723	0.1	
사회복지사업보조(307-11)		11,842	0.31	
민간자본보조 (402-01)		3,343	0.09	

- ▶ 대상회계 : 일반회계, 교부액 : '17년 결산결과 과목별 총 지출액
- ▶ 공공단체보조(자치단체 자본·경상보조, 예비군육성지원 자본·경상보조, 교육기관에 대한 보조)는 제외

### ❖ 지방보조금 교부 연도별 현황

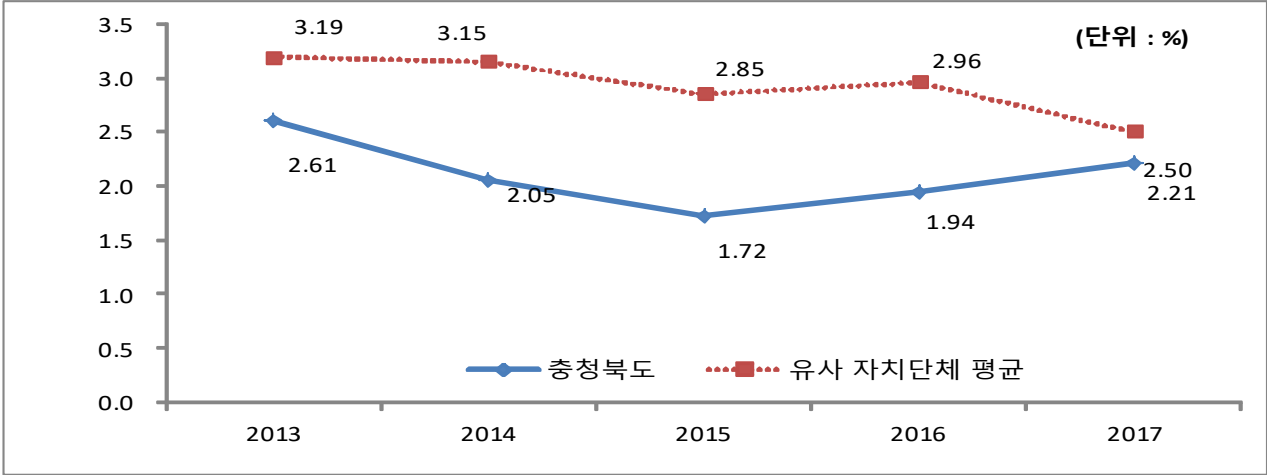
(단위 : 백만원, %)

구 분	연 도 별				
	2013	2014	2015	2016	2017
세출결산액	3,064,855	3,182,188	3,458,003	3,750,312	3,861,971
지방보조금(민간)	79,884	65,274	59,452	72,914	85,383
비율	2.61	2.05	1.72	1.94	2.21

※ '13 ~ '16년도 지방보조금(민간) 자료는 각 회계연도 결산서를 기준으로 작성

- ☞ 지난해에 비해 민간경상사업 및 사회복지사업보조의 교부액이 증가하여, 지방보조금 교부액은 지난해에 비해 12,649백만원 증가하였습니다.

**지방보조금 비율 유사 지방자치단체와 비교**



◆ 2017년도 지방보조금 집행내역

❖ 민간경상보조

(단위 : 백만원)

보조사업명	보조사업자	보조금 집행액	최종 정산액
총계			
[별첨 7-2] 민간경상보조 집행내용 참조			

❖ 민간행사보조

(단위 : 백만원)

행사명	행사시기 (월)	보조사업자	보조금 집행액	최종 정산액
총계				
[별첨 7-2] 민간행사보조 집행내용 참조				

▶ 보다 자세한 내용은

[\[별첨 7-2\] 민간경상보조 집행내역과](#)

[\[별첨 7-2\] 민간행사보조 집행내역](#)을 참조하세요.

### 7-3. 지방보조사업 성과평가 결과

- 지방자치단체의 장은 지방보조사업에 대하여 매년 성과평가를 실시하고 특별한 사유가 없으면 그 평가결과를 예산편성에 반영하여야 합니다.

우리 충청북도의 지방보조사업 성과평가 결과는 다음과 같습니다.

(단위 : 백만원)

사업명	보조사업자	교부현황			평가결과
		계	보조금	사업자 자부담	
<b>[별첨 7-3] 지방보조사업 성과평가결과 참조</b>					

- ▶ 평가등급 : 매우우수(90점 이상), 우수(90~80점), 보통(80~60점), 미흡(60~50점), 매우미흡(50점 미만)
- ▶ 보다 자세한 내용은 [\[별첨 7-3\] 지방보조사업 성과평가 결과](#)를 참조하세요.

### 7-4. 지방보조금으로 취득한 중요재산의 변동현황

- 지방보조사업자는 지방보조금으로 취득한 중요재산에 대해서는 장부를 갖추어 지방자치단체장이 정하는 바에 따라 현재액과 수량의 증감을 기록하고, 해당 지방보조사업 관련 서류를 첨부하여 반기별로 지방자치단체장에게 보고하여야 합니다.

우리 충청북도의 지방보조금으로 취득한 중요재산의 변동현황은 다음과 같습니다.

(단위 : 백만원)

사업명	보조사업자	취득 재산명	규격 및 모델명	취득연도	단가	수량	취득가액	설치(시설) 주소	변동내역
<b>[별첨 7-4] 지방보조금으로 취득한 중요재산의 변동현황 참조</b>									

- ▶ 중요재산 : ①부동산과 그 종물, ②선박, 부표, 부잔교 및 부선거와 그 종물, ③항공기, ④그 밖에 지방자치단체의 장이 지방보조금의 교부 목적을 달성하기 위하여 특별히 필요하다고 인정한 재산

\* ①, ②, ③은 법 시행 이전 것도 작성 대상이며 ④는 법 시행 이후 것만 작성

- ▶ 보다 자세한 내용은 [\[별첨 7-4\] 지방보조금으로 취득한 중요재산의 변동현황](#)을 참조하세요.

## 7-5. 지방보조금 교부결정 취소 등 중요 처분내용

- 지방보조사업자는 법령, 교부결정의 내용 또는 지방자치단체장의 처분에 따라 선량한 관리자의 주의로 성실히 지방보조사업을 수행하여야 하며, 해당 지방보조금의 다른 용도에 사용금지 등의 의무를 부담하게 되는데 이를 위반할 경우 지방자치단체에서 교부결정 취소 등의 처분을 하게 됩니다.

우리 충청북도의 지방보조금 교부결정 취소 등 중요 처분내용은 다음과 같습니다.

(단위 : 백만원)

사업명	보조사업자	교부금액	위반내용	처분일자	처분내용 (환수액)
			해당사항 없음		

## 7-6. 행사·축제경비

■ 다음은 우리 충청북도가 2017년 한 해 동안 시에서 주관하여 개최한 행사와 축제의 운영비, 실비보상금 등을 지출한 내역입니다.

(단위 : 백만원, %)

세출결산액 (A)	행사·축제경비 (B)	비율 (B/A)	비 고
3,861,971	9,312	0.24	

▶ 대상회계 : 일반회계, '17년 결산결과 과목별 총 지출액

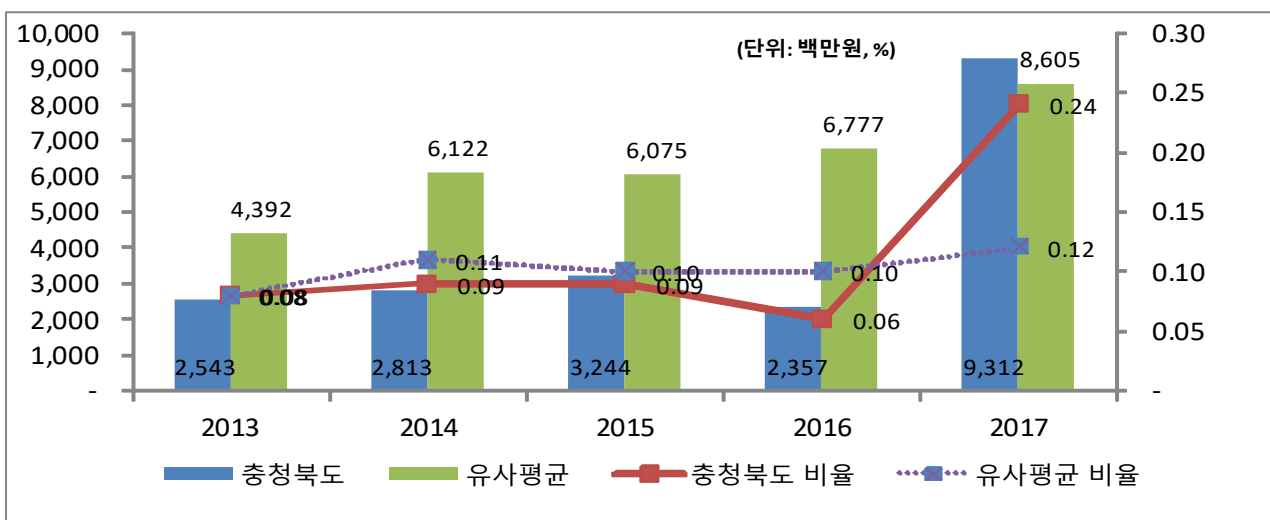
▶ 대상과목 : 행사운영비 (201-03), 행사실비보상금 (301-09), 행사관련시설비 (401-04)

❖ 행사·축제경비 연도별 현황

(단위 : 백만원, %)

구 분	연도별				
	2013	2014	2015	2016	2017
세출결산액	3,064,855	3,182,188	3,458,003	3,750,312	3,861,971
행사·축제경비	2,543	2,813	3,244	2,357	9,312
비율	0.08	0.09	0.09	0.06	0.24

### 행사·축제경비 비율 유사 지방자치단체와 비교



☞ 2017년도에는 제98회 전국체육대회(17,032백만원), 제37회 전국장애인 체육대회(5,300백만원) 및 제1회 세계청소년무예마스티십(1,000백만원) 개최 등 대규모 체육행사들의 개최로 전년도에 비하여 행사·축제 경비가 6,955백만원 증가하였습니다.

## 8 공유재산 및 물품 / 지방 공공기관

### 8-1. 공유재산 및 물품

공유재산이란 지방자치단체가 갖고 있는 토지, 건물 등의 재산으로서, 다음은 우리 충청북도가 보유하고 있는 공유재산이 현재 어느 정도이며 2016년에 비해 어떻게 변화되었는지를 요약한 표입니다.

(단위 : 개, 백만원)

구분	'16년도 현재액		증가		감소		'17년도 현재액		비고
	수량	금액	수량	금액	수량	금액	수량	금액	
합계	13,140,360	7,920,409	1,411	231,918	175	29,254	13,141,596	8,123,072	
토지	68,119	1,160,667	1,245	93,292	147	22,221	69,217	1,231,738	
건물	508	396,939	13	26,376	7	5,034	514	418,280	
입목축	6,162	8,255	-	-	5	1,220	6,157	7,035	
공작물	1,667	6,204,969	142	109,797	2	113	1,807	6,314,653	
기계기구	69	1,014	-	-	-	-	69	1,014	
선박	16	1,562	3	915	-	-	19	2,476	
항공기	1	6,884	-	-	-	-	1	6,884	
무체재산	204	3,269	1	17	11	336	194	2,951	
유가증권	13,063,590	133,401	1	1,000	-	-	13,063,591	134,401	
용익물권	24	3,450	6	521	3	330	27	3,640	

#### ▶ '17년 결산결과 공유재산 증감 및 현재액보고서의 종류별 현황

☞ 2017년도말 공유재산 현재액은 8,123,072백만원이며, 제2충북학사, 지방도 확포장공사(산성~무성, 관정~이목 등), 수해상습지 개선사업(무심천, 장평천 등) 부지매입비 75,821백만원, 미동산 산림교육센터 신축, 화장품 임상연구지원센터 신축, 소방서 현장지휘관 숙소 구입 등 22,327백만원, 기타 재산구입 및 가격 개정 등 133,770백만원이 증가하였습니다.



■ 다음은 우리 도가 보유하고 있는 물품이 현재 어느 정도이며 2016년에 비해 어떻게 변화되었는지를 요약한 표입니다.

(단위 : 개, 백만원)

구 분	'16년도 현재액		증 가		감 소		'17년도 현재액		비고
	수량	금액	수량	금액	수량	금액	수량	금액	
계	3,346	56,038	378	9,499	88	702	3,636	64,834	
구 매	3,885	85,208	377	9,497	86	655	4,176	94,050	
관리전환	△9	3,354	1	2	-	-	△8	3,356	
양 여	7	146	-	-	-	-	7	146	
기 타	△537	△32,669	-	-	2	48	△539	△32,717	

▶ '17년 결산결과 물품 증감 및 현재액보고서의 증감사유별 내역

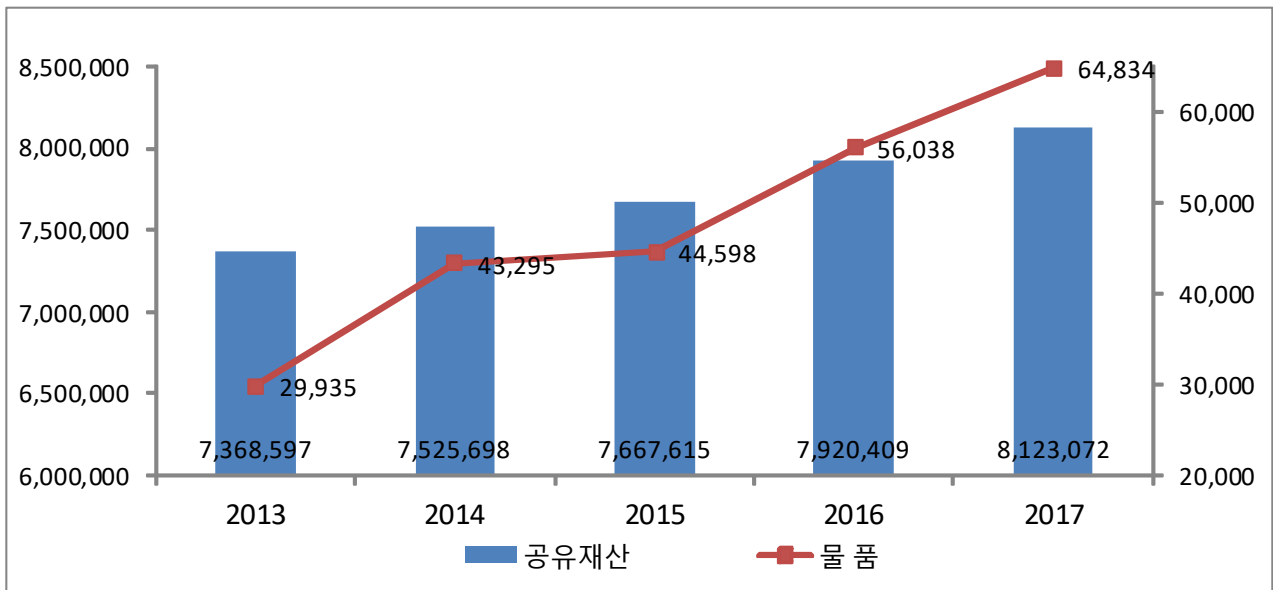
- ☞ 물품은 전년도말 56,038백만원 대비 15.6%인 8,796백만원이 증가한 64,834백만원이고, 물품의 보유수량은 전년도말 3,346개에서 2017년도말 3,636개로 전년대비 8.6% 증가하였습니다.
- ☞ 주요 증가 사유는 미니버스 8대, 스포츠유틸리티차량 14대 및 소방펌프차 8대 등 주요 정수물품의 신규 구입에 따른 것입니다.
- ☞ 물품 수량(건수)의 주요 증감 사유로는 부서 신설 및 원활한 행정 업무 수행을 위해 냉난방기, 노트북컴퓨터, 다기능 복사기 외 22건의 신규 물품을 구입하였기 때문이며, 내용연수 도래 및 노후화로 인한 불용품 처분으로 수량 및 금액이 감소하였습니다.

❖ 연도별 공유재산 및 물품의 현황

(단위 : 백만원)

구 분	2013	2014	2015	2016	2017
공유재산	7,368,597	7,525,698	7,667,615	7,920,409	8,123,072
물 품	29,935	43,295	44,598	56,038	64,834

공유재산 및 물품의 연도별 변화



▶ 연도별 공유재산 및 물품 현재액보고서 기준

☞ 2013년 이후 공유재산과 물품 현재액은 꾸준히 증가하고 있으며, 특히 2017년도의 경우 소방교부세 집행을 통한 소방본부의 정수 물품 구입과 조직개편을 통한 부서 신설로 행정 물품 구입 수요가 증가하여 전년도에 비해 물품 현재액이 크게 증가하였습니다.

## 8-2. 출자·출연금 집행현황

■ 출자금이란 공사·공단 등에 투자하여 지분을 보유하고 있는 재원을 말하고, 출연금이란 법령 또는 조례에 의해 공공법인에 지원하는 경비로서 되돌려 받을 수 없는 재원을 말합니다. 다음은 우리 충청북도의 2017년도 출자·출연금 집행현황입니다.

(단위 : 백만원, %)

구 분	세출결산액 (A)	출 자 금		출 연 금		비 고
		금액 (B)	비율(B/A)	금액 (C)	비율(C/A)	
합 계	4,898,459	1,000	0.02	28,972	0.59	
일 반 회 계	3,861,971	-	-	28,972	0.75	
특 별 회 계	437,368	-	-	-	-	
기 금	599,120	1,000	0.17	-	-	

▶ '16회계연도 결산결과 출자금(502), 출연금(306) 집행총액

※ 기금 세출결산액은 2-2. 세출결산의 금액과 일치

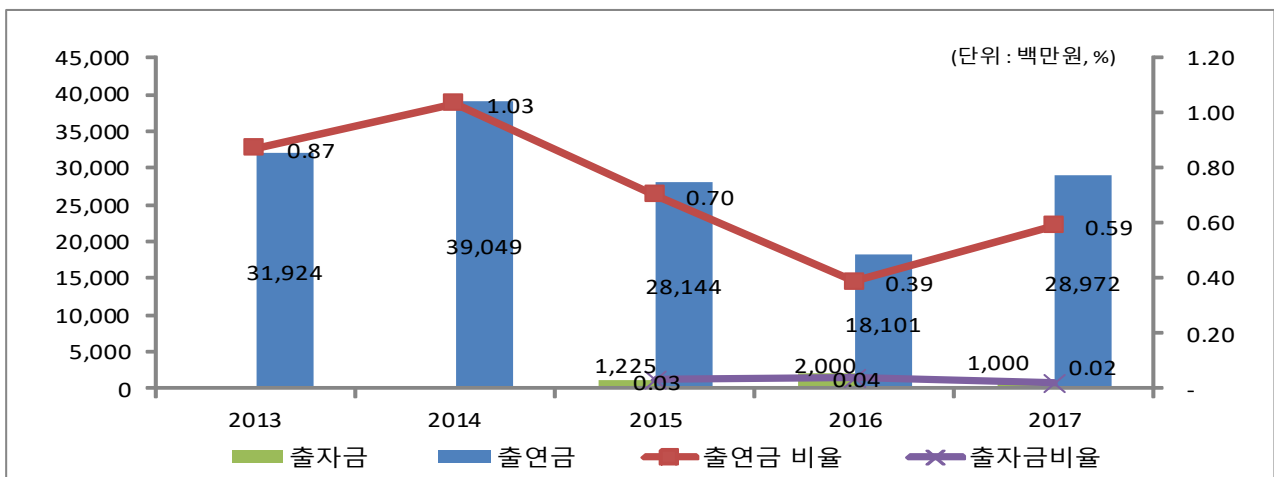
### ❖ 연도별 증감현황

(단위 : 백만원, %)

구 분	연도별 비교				
	2013	2014	2015	2016	2017
세출결산액 (A)	3,649,917	3,779,952	4,040,285	4,631,812	4,898,459
출자금 (B)	-	-	1,225	2,000	1,000
출자금 총액 (C)	130,176	130,176	130,401	133,401	134,401
출자금 비율 (B/A)	-	-	0.03%	0.04%	0.02%
출연금 (D)	31,924	39,049	28,144	18,101	28,972
출연금 비율 (D/A)	0.87%	1.03%	0.70%	0.39%	0.59%

▶ 출자금 총액(C)은 매연도말 지자체 보유 출자금 (누계)총액(결산서 참조)

### 출자·출연금 집행현황



☞ 2017년도에는 제천한방바이오엑스포 개최, 충북연구원 신관 건립 및 오송융합바이오 세라믹소재센터 구축에 따라 전년도에 비해 출연금이 증가하였습니다.

❖ '17년도 출자·출연금 세부내역

(단위 : 백만원)

구 분		기관·단체명	금액	근거 (법·조례명 등)	내용
출자금	소계		1,000		
	중소기업육성기	충북창조경제혁신펀드	1,000		창조경제혁신펀드 출자금
출연금	소계		28,972		
	일반회계	(재)오송바이오진흥재단	60	오송바이오진흥재단 설립 운영 및 지원에 관한 조례	화장품 전시 홍보 판매관 운영 출연금
	일반회계	(재)오송바이오진흥재단	2,982	오송바이오진흥재단 설립 운영 및 지원에 관한 조례	제4회 오송화장품뷰티 산업엑스포 출연금
	일반회계	(재)오송바이오진흥재단	365	오송바이오진흥재단 설립 운영 및 지원에 관한 조례	BIO KOREA 출연금
	일반회계	(재)오송바이오진흥재단	9,063	오송바이오진흥재단 설립 운영 및 지원에 관한 조례	2017제천국제한방바이오 산업엑스포 출연금
	일반회계	(재)오송바이오진흥재단	180	오송바이오진흥재단 설립 운영 및 지원에 관한 조례	BIO Festival 2017 출연금
	일반회계	(재)충북문화재단	744	충북문화재단 설립 및 운영 지원 조례	충북문화재단 출연금
	일반회계	(재)충북연구원	7,945	충북발전연구원 운영 등에 관한 조례 제2조 제4항	충북연구원 운영 출연금
	일반회계	(재)충북인재양성재단	620	충청북도인재양성재단 설립 및 운영 지원 조례 제7조	충북인재양성재단 출연금
	일반회계	(재)충북지식산업진흥원	210	충청북도지식산업진흥원 설립 및 지원에 관한 조례	충청북도지식산업진흥원 출연금
	일반회계	(재)충청북도문화재단연구원	40	충북문화재단 설립 및 운영 지원 조례 제9조	(재)충청북도문화재단연구원 출연금
	일반회계	오송첨단의료산업진흥재단	2,750	오송바이오진흥재단 설립 운영 및 지원에 관한 조례	오송첨단의료산업진흥재단 출연금
	일반회계	(재)충북여성재단	1,135	충북여성재단 설립 및 운영 지원 조례 제8조	충북여성재단 출연금
	일반회계	한국지방세연구원	118	지방세법 제146조, 지방세법시행령 제114조제1항	한국지방세연구원 출연금
	일반회계	한국지방행정연구원	200	국 지방 행정 연구 원 육 성 법 제 3 조	한국지방행정연구원 출연금
	일반회계	경영지도법인지방공기업평가	60		지방공기업평가원 출연금
	일반회계	한국세라믹기술원	2,500		한국세라믹기술원 출연금

### 8-3. 출자·출연기관 현황

■ 지방 출자·출연기관이란 지방자치단체가 출자(지분을 10% 이상) 또는 출연하여 설립한 기관으로 「지방출자출연법」에 따라 지정·고시된 기관을 말합니다.

우리 충청북도 출자·출연기관 현황은 다음과 같습니다.

(금액: 명, 백만원)

구 분		임직원수	출자·출연금	자산	부채
총계		1,411	14,214	520,539	62,434
출연 기관	소 계	-	375	299	-
	충주에코폴리스개발주식회사	-	375	299	-
출자 기관	소 계	1,411	13,839	520,239	62,434
	(재)충청북도문화재연구원	26	40	5,726	1,255
	(재)충북문화재단	30	744	30,049	1,716
	(재)충북연구원	88	7,945	16,577	699
	(재)충북학사	35	2,345	5,361	741
	(재)충청북도기업진흥원	47	-	23,415	7,702
	(재)충청북도지식산업진흥원	34	210	25,310	1,522
	충북신용보증재단	38	-	162,374	16,556
	충북여성재단	13	1,135	292	23
	충북인재양성재단	5	620	76,669	18
	충북테크노파크	124	800	130,882	16,394
	충청북도청주의료원	618	-	24,156	10,311
	충청북도청주의료원	353	-	19,429	5,498

- ▶ 출자금 : 지방자치단체 출자금 총액
- ▶ 출연금 : '17년도 지방자치단체 출연금

#### ● 출자기관이란?

- 지역주민의 소득을 증대시키고 지역경제를 발전시키며 지역개발을 활성화하고 촉진하는데 이바지할 수 있는 사업추진을 위하여 지방자치단체가 출자하여 설립한 주식회사

#### ● 출연기관이란?

- 문화, 예술, 장학(獎學), 체육, 의료 등의 분야에서 주민의 복리 증진에 이바지할 수 있는 사업추진을 위하여 지방자치단체가 출연하여 설립한 재단법인

## 8-4. 지방공기업 현황

- 지방공기업이란 주택, 도시철도, 상수도, 하수도 등과 같은 사업을 효과적으로 추진할 목적으로 자치단체가 직접 설치하여 경영하거나(직영기업) 공사, 공단의 형태로 법인을 만들어 운영하는 공기업을 말합니다.

우리 충청북도에 설립·운영 중에 있는 공기업의 현황은 다음과 같습니다.

(단위: 명, 백만원)

구분		임·직원수	총자산	총부채	총수익	총비용	당기순이익	경영평가 등급(가~마)
공사	충북개발공사	81	386,824	148,583	126,228	100,983	25,245	가

※ 경영평가 등급 : 공단, 공사는 '18년 평가결과를, 격년으로 평가하는 직영기업(광역상수도는 매년)에 대해서는 가장 최근년도 평가 결과를 기재

### ❖ 지방공기업 최근 5년 당기순이익

(단위 : 백만원)

구분		2013	2014	2015	2016	2017
공사	충북개발공사	4,958	7,917	10,891	18,835	25,245

- ☞ 충북개발공사 당기순이익은 2015년 109억원, 2016년 188억원, 2017년 252억원을 달성하고 있으며, 2009년부터 9년 연속 흑자경영을 이어가고 있습니다.

## 9 재정성과 / 평가

### 9-1. 성과보고서

■ 성과보고서란 자치단체가 부서별로 성과목표·지표를 사전에 설정하고, 목표치 달성여부 등의 성과정보를 제공하는 보고서입니다.

- 충청북도는 본 회계연도의 '4% 충북경제의 본격 도약, 충기만세의 도전, 도민 행복시대의 구현'이라는 비전을 달성하기 위해 '성과보고서'에 '비전-전략목표(27개)-정책사업목표(129개)-단위사업(298개)'로 구성된 성과관리체계를 구축하여 운영하고 있습니다.
- 또한, 성과목표의 성과 달성 여부를 측정하기 위하여 총 129개의 정책사업목표와 298개의 성과지표를 설정하고, 성과지표마다 달성하고자 하는 목표치를 설정하였습니다.

#### ❖ 충청북도 성과지표 달성현황

(단위 : 개, 백만원)

실국명	성과목표						결산액		
	전략 목표수	정책사업목표		성과 달성도			결산액	전년도 결산액	비교 증감
		개수	지표수	초과달성	달성	미달성			
계	27	129	298	39	224	35	4,299,339	4,160,463	138,875
공보관	1	1	4	1	2	1	3,949	3,833	116
감사관	1	1	6	0	4	2	283	302	△19
여성정책관	1	2	6	0	4	2	34,364	33,802	563
기획관리실	1	10	16	2	14	0	237,929	211,999	25,930
재난안전실	1	9	18	0	16	2	239,221	166,905	72,316
행정국	1	7	29	6	21	2	582,203	566,970	15,233
보건복지국	1	9	13	2	11	0	1,371,049	1,289,135	81,914
경제통상국	1	16	24	3	19	2	183,375	126,430	56,945
농정국	1	6	19	4	9	6	412,729	480,785	△68,055

실국명	성과목표						결산액		
	전략 목표수	정책사업목표		성과 달성도			결산액	전년도 결산액	비교 증감
		개수	지표수	초과달성	달성	미달성			
문화체육관광국	1	8	18	2	12	4	284,973	269,109	15,864
균형건설국	1	7	17	2	11	4	217,617	250,299	△32,682
바이오환경국	1	10	16	0	15	1	260,856	292,298	△31,443
소방본부	1	16	34	4	30	0	303,063	292,967	10,096
충북경제자유구역청	1	4	11	6	5	0	4,955	17,926	△12,971
의회사무처	1	1	4	0	3	1	9,663	9,588	75
자치연수원	1	1	3	0	3	0	5,992	4,889	1,102
농업기술원	1	3	15	1	13	1	36,469	33,269	3,200
보건환경연구원	1	1	3	1	1	1	7,920	11,643	△3,723
도로관리사업소	1	3	5	2	3	0	42,059	38,961	3,097
산림환경연구소	1	1	3	0	3	0	24,326	28,942	△4,616
축산위생연구소	1	5	12	1	10	1	12,803	10,915	1,889
농산사업소	1	2	10	0	7	3	3,208	2,976	232
청남대관리사업소	1	1	2	0	1	1	7,169	6,454	714
내수면산업연구소	1	1	4	1	3	0	7,362	3,744	3,618
서울세종본부	1	1	1	0	1	0	527	425	102
북부출장소	1	1	2	0	1	1	986	913	72
남부출장소	1	2	3	1	2	0	4,290	4,984	△694

- ▶ 결산액은 성과평가의 대상이 되지 않는 사업에 대한 결산액도 포함한 총계
- ▶ ◎ : 초과달성(130% 이상), ○ : 달성(100~130% 미만), × : 미달성(100% 미만)
- ▶ 보다 자세한 내용은 [\[별첨 9-1\] 2017년도 성과보고서](#)를 참조하세요.



## 9-2. 복식부기 재무제표

■ 본 표는 복식부기 재무제표 상의 자산 및 부채, 비용과 수익에 대한 요약정보입니다. 자세한 내용은 '복식부기 재무제표'에서 확인할 수 있습니다.

(단위: 백만원, %)

구 분	2016년	2017년	증 감	유사 지자체 평균
자산 총계	9,509,939	9,709,302	199,363	
부채 총계	920,738	887,672	△33,066	
비용 총계	3,585,349	3,808,643	223,294	
수익 총계	3,763,982	4,025,603	261,621	

▶ 보다 자세한 내용은 [\[별첨 9-2\] 2017년도 재무제표](#)를 참조하세요

---

### ● 복식부기 재무제표 항목

- 재무제표
  - 재무제표에 대한 주석
  - 필수 보충정보
  - 부속 명세서
-

### 9-3. 기금 성과분석결과

■ 기금성과분석이란 기금운용의 투명성·효율성을 제고하기 위해 매년 전체 기금을 분석하여 그 결과를 주민과 지방의회에 공개하는 제도로서, 다음 표는 우리 충청북도의 기금이 얼마나 계획적이고 효율적으로 운영되고 있는지를 비교한 것입니다.

구분	우리 자치 단체	유사 지방자 치단체 평균	배점	지표의 의미	
합계	73.50	74.45	100		
분석 항 목	기금정비율 (기금 금액 기준)	14.00	15.56	20	일반회계 통합재정 수입 총액 대비 기금 총액의 비율
	기금정비율 (기금 수 기준)	9.00	9.89	15	자치단체별로 기금 수를 파악하여 기금 정비 노력을 평가
	채권 관리 적정성 (미회수채권 비율)	11.00	11.89	15	해당연도까지 기한도래된 채권액 중 미수채권 총액의 비율
	타 회계 (일반·기타특별) 의존율	4.50	4.06	5	기금 수입결산 총액 대비 타회계(일반·기타특별) 전입금의 비율
	위원회 운영의 적정성	14.00	15.33	20	기금별 심의위원회 설치 및 운영 실적
	계획 대비 기금 집행률	15.00	12.33	15	당초 계획한 사업비 대비 기금 총 지출액
	경상적 경비 비율	5.00	4.50	5	기금 총 지출액 중 경상적 경비의 비율
	가점	1.00	0.89	5	불필요한 기금 폐지·유사기금 통합(3점) 통합관리기금 설치(1점) 재정안전화기금 설치(1점)

▶ 2017회계연도 기금운용에 대한 2018년 성과분석 결과임

▶ 보다 자세한 내용은

[별첨 9-3-1] 2017 회계연도 충청북도 기금 성과분석 보고서,

[별첨 9-3-2] 2017 회계연도 자치단체 기금운영 성과분석 결과보고서를 참조하세요.

## 9-4. 재정분석 결과

분 야 (분석지표)		충청북도	전국평균	유사 지자체 평균
I. 재정건전성	1. 통합재정수지비율	1.35%	5.03%	2.98%
	2. 경상수지비율	62.18%	67.09%	75.57%
	3. 관리채무비율	13.42%	8.06%	10.91%
	4. 환금자산대비 부채비율	89.66%	46.42%	61.51%
	5. 통합유동부채비율	26.84%	23.14%	29.59%
	6. 공기업부채비율	62.37%	41.58%	107.29%
	7. 총자본대비영업이익률	8.44%	△0.68%	3.67%
II. 재정효율성	8. 지방세수입비율	20.45%	24.63%	22.75%
	8-1. 지방세수입 증감률	8.23%	9.27%	9.09%
	9. 경상세외수입비율	0.33%	1.79%	0.53%
	9-1. 경상세외수입 증감률	3.25%	7.91%	9.03%
	10. 지방세징수율	98.63%	97.69%	98.63%
	10-1. 지방세징수율 제고율	1.0020	1.0027	1.0035
	11. 지방세채납액관리비율	0.63%	1.68%	0.68%
	11-1. 지방세채납액 증감률	14.62%	17.67%	7.68%
	12. 세외수입채납액관리비율	0.07%	1.01%	0.10%
	12-1. 세외수입채납액 증감률	52.91%	5.03%	13.03%
	13. 탄력세율 적용노력도	1.0000	0.9878	1.1318
	14. 지방보조금비율	1.99%	6.31%	3.00%
	14-1. 지방보조금 증감률	17.10%	△10.62	△13.06%
	15. 출자·출연·전출금비율	0.61%	2.52%	1.05%
	15-1. 출자·출연·전출금 증감률	49.11%	10.10%	△3.32%
	16. 지방의회경비 절감률	6.05%	8.67%	2.77%
	17. 업무추진비 절감률	12.83%	19.65%	13.99%
	18. 행사축제경비 비율	0.13%	0.42%	0.21%
	18-1. 행사축제경비 증감률	△25.51%	△7.21%	△2.74%
19. 민간위탁금비율 증감률	8.19%	△15.85%	6.07%	

▶ 2017회계연도 재정운영에 대한 2018년 재정분석 결과

▶ 보다 자세한 내용은

[\[별첨 9-4-1\] 2017년 지방자치단체 재정분석 종합보고서,](#)

[\[별첨 9-4-2\] 2017년 지방자치단체 재정분석 단체별보고서,](#)

[\[별첨 9-4-3\] 2017년 지방자치단체 재정분석 통계자료](#)를 참조하세요.

◆ 재정분석 지표는 분석 목적과 정보의 활용도를 고려하여 **재정건전성·재정효율성 분야로 구분**하여 분석 및 평가하고 있음.

◆ 재정건전성 분야는 재정수지, 채무(부채)관리, 공기업 관점의 총 7개의 지표에 의해 지방재정 상태의 건전성을 측정함.

- 경상수익으로 경상비용을 충당하는 정도를 나타내는 경상수지비율이 전년도보다 개선(2.7%p)되었으며 도 중 가장 우수한 성과를 거두었음

- 경상수지비율이 도 중 가장 우수하고 전년도보다 낮은 이유는 전년도 대비 경상비용 중 시군조정교부금이 감소(367억원)하고, 경상수익 중 지방세 증가(326억원), 지방교부세 증가(197억) 등의 경상비용 감소와 경상수입 증가에 기인하고 있음

- 공기업부채비율은 전년도 372.59%에서 62.37%로 공기업 부채비율이 크게 향상되었으며, 이는 '17년 공사 및 보상 진행에 따른 재고자산의 증가 및 당기 매출인식분의 감소 244억원, 단기금융상품 증가 60억원, 이연법인세 자산의 증가 24억원 등 자산의 증가와 대행사업예수금 감소 193억원, 분양선수금의 감소 52억원, 용지보상 채원 상환 164억원, 사채의 감소 300억원 등 지속적인 부채 감소에 기인하고 있음

- 총자본대비영업이익률은 전년도 2.68%에서 '17년도에 8.44%로 5.76%p 증가하여, '17년도 도 평균(2.67%)보다 무려 4.77%p 높게 운영하여 우수함, 이는 부채 72,006백만원 감소, 영업이익 9,419백만원 증가, 당기순이익 6,411백만원 증가 등 전반적인 재무구조 개선과 함께 경영관리 개선에 기인하고 있음

◆ 재정효율성 분야는 재원조달 및 재정지출 효과 관점에서 총 12개의 지표(지표별 비율과 증감률을 측정하는 부분)에 의해 세입관리 효율, 세출관리 효율을 측정함.

- 세외수입체납액증감률은 전년도 102.66%와 비교하여 많은 개선을 이루었지만 52.91%로 도 중에서 가장 높아 미흡함 이는 '17년 세외수입체납액은 낮아졌지만 '16년 증가한 사용료(도로, 하천, 기타사용료)의 체납 증가, 도비보조금환수금, 소송비용청구료 등의 미수납 내역으로 인해 증감률이 높아짐, 향후 전년도 납기미도래 미수납내역 819백만원과 비교하여 '17년 163백만원으로 대폭 개선되어 추후 관련 지표 개선이 기대됨

❖ 참고 : 분석지표별 산정공식

지 표 명	산 식	속성	지표값 설명
1. 통합재정수지비율	$(\text{세입} - \text{지출 및 순유자}) / \text{통합재정규모} \times 100$	↑	비율이 높을수록 재정운영의 건전성이 우수함
2. 경상수지비율	$\text{경상비용} / \text{경상수익} \times 100$	↓	비율이 높을수록 재정 건전성이 낮음
3. 관리채무비율	$\text{지방채무잔액(BTL 지급액 포함)} / \text{세입결산액} \times 100$	↓	비율이 낮을수록 재무구조가 건전함
4. 현금자산대비부채비율	$\text{부채총계} / \text{현금자산} \times 100$	↓	비율이 낮을수록 채무부담 능력이 높은 것으로 판단
5. 통합유동부채비율	$\text{유동부채} / \text{유동자산} \times 100$	↓	비율이 낮을수록 재정건성이 우수함
6. 공기업부채비율	$\text{부채총액} / \text{자기자본} \times 100$	↓	비율이 낮을수록 재무구조가 건전함
7. 총자본대비영업이익률	$\text{영업이익} / \text{총자본} \times 100$	↑	비율이 높을수록 영업실적이 우수, 재정안정성이 우수함
8. 지방세수입비율(증감률)	$3\text{년평균 지방세수입 징수액} / \text{세입결산액} \times 100$	↑	비율이 높을수록 지방세수입 확충을 위한 자구노력이 높음
9. 경상세외수입비율(증감률)	$3\text{년평균 경상세외수입 징수액} / \text{세입결산액} \times 100$	↑	비율이 높을수록 경상세외수입 확충을 위한 자구노력이 높음
10. 지방세징수율(제고율)	$\text{지방세실제수납액} / \text{지방세징수결정액} \times 100$	↑	비율이 높을수록 징수노력이 높음
11. 지방세체납액관리비율(증감률)	$\text{지방세체납누계액} / \text{세입결산액} \times 100$	↓	비율이 낮을수록 체납 지방세관리 및 축소노력이 높음
12. 세외수입체납액관리비율(증감률)	$\text{세외수입체납누계액} / \text{세입결산액} \times 100$	↓	비율이 낮을수록 체납 세외수입관리 및 축소노력이 높음
13. 단력세율적용노력도	$\text{적용세율로 과세한 과세총액} / \text{지방세법상 표준세율로 산출한 과세총액}$	↑	단력세율을 활용하여 지방세를 부과할수록 세입확충 노력이 높은 것을 의미
14. 지방보조금비율(증감률)	$\text{지방보조금결산액} / \text{세출결산액} \times 100$	↓	비율이 낮을수록 재정운영의 탄력성과 유연성이 높음
15. 출자·출연·전출금비율(증감률)	$\text{출자·출연·전출금결산액} / \text{세출결산액} \times 100$	↓	비율이 낮을수록 재정부담이 낮음
16. 지방의회경비절감률	$100 - \{(\text{지방의회경비 결산액} / \text{지방의회경비 기준액}) \times 100\}$	↑	지표값이 높을수록 의회경비 절감노력이 높음
17. 업무추진비절감률	$100 - \{(\text{업무추진비 결산액} / \text{업무추진비 기준액}) \times 100\}$	↑	지표값이 높을수록 업무추진비 절감노력이 높음
18. 행사축제경비비율(증감률)	$\text{행사축제경비} / \text{세출결산액} \times 100$	↓	행사·축제경비의 비중이 감소할수록 재정운영 절감노력이 높음
19. 민간위탁금비율증감률	$(2015\text{년 민간위탁금비율} - 2014\text{년 민간위탁금비율}) / 2014\text{년 민간위탁금비율}$	↓	민간위탁금으로 지출하는 금액의 전년도 대비 비율이 감소할수록 자치단체의 재정운영 절감노력이 높음

## 9-5. 재정건전화계획 및 이행현황

- 지방재정법 제55조제3항에 따라 재정진단 결과를 토대로 행정안전부로부터 재정건전화계획의 수립 및 이행을 권고 받은 자치단체에 한하여 작성합니다.

(해당사항 없음)

## 9-6. 성인지 결산현황

- 성인지 결산은 성인지 예산이 여성과 남성의 예산 수혜에 어떤 영향을 미쳤으며, 성차별 개선에 어떤 역할을 하였는지를 평가·점검하여 그 결과를 다음연도 예산 편성에 반영하는 제도입니다.

일례로 여성 취업지원 사업의 경우, 예산 집행결과를 양성평등 관점에서 성평등 효과를 분석하여 불평등하다고 할 때, 그 결과를 다음연도 예산편성에 반영하는 방법입니다.

- 성인지 결산은 2012년부터 시범 운영, 2013년부터 본격 운영하고 있으며, 아래의 표에서는 우리 충청북도의 2017년 성인지결산 대상사업의 집행실적 및 성평등 효과 등을 확인할 수 있습니다.

(단위: 백만원)

구 분	예산현액	집행액	집행률(%)
총 계	64,698	64,564	99.79
여성정책추진사업	10,557	10,550	99.93
성별영향분석평가사업	47,085	47,001	99.82
자치단체 특화사업	7,056	7,012	99.39

- ▶ 2017년 성인지결산 기준

- ▶ 보다 자세한 내용은 [\[별첨9-6\] 2017회계연도 성인지결산서](#)를 참조하세요

## 9-7. 행사·축제 원가회계 정보

■ 행사·축제 원가회계정보란 행사·축제 성격의 사업을 추진하기 위해 직·간접적으로 투입한 모든 재원의 정보를 의미합니다.

작년 충청북도에서 추진한 행사·축제 현황은 다음과 같습니다.

### ❖ 총괄현황

(단위 : 건, 천원)

연도별	전체 행사·축제 현황		집행액 5천만원 이상 행사·축제 현황			집행액 5천만원 미만 행사·축제 현황		
	건수	집행액	건수	집행액	순원가	건수	집행액	순원가
당해연도('17)	152	50,832,447	34	48,743,485	31,467,550	118	2,088,962	2,046,519
전년도('16)	158	8,748,146	29	6,425,182	5,936,367	129	2,322,964	2,322,964
증감	△6	42,084,301	5	42,318,304	25,531,184	△11	△234,003	△276,445

▶ 집행액 구분 기준 : 광역 5천만원, 기초 1천만원

◆ 2017회계연도 행사·축제 원가회계 공시내용은

[\[별첨 9-7-1\] 2017회계연도 행사·축제 총괄표](#)

[\[별첨 9-7-2\] 2017회계연도 모든 행사·축제 현황](#)

[\[별첨 9-7-3\] 2017회계연도 행사·축제 원가회계정보](#)

[\[별첨 9-7-4\] 2017회계연도 행사·축제 연도별 비교자료](#)를 참조하세요.



## 9-8. 청사신축 원가회계 정보

- 청사 신축비용 원가정보란 지방자치단체가 사무 등의 처리를 위해 사용하는 청사 신축에 투입되는 비용에 대하여 기본계획 수립부터 준공 때까지의 단계별로 공개하여, 지역주민의 자율적 통제를 통하여 과대·호화청사를 방지하고 지방재정 건전성을 확보하기 위한 정보입니다.

작년 충청북도에서 추진한 청사신축현황은 다음과 같습니다.

청사신축 사업명	총사업비 (백만원)	사업기간	용도 (본청, 의회, 기타)
충주소방서 연수119안전센터 신축	1,882	'17.08.07. ~ '17.12.24.	기타 (119안전센터)

- ▶ 대상사업 : '17년 준공된 사업

**[충주소방서 연수119안전센터]**

충주소방서/영선담당/043-841-3122

**1. 일반현황**

구분	내용					비고	
일반현황	○ 소재지	충북 충주시 동수10길 1					
	○ 인구 수	착공일		준공일			
		39,484명(2017. 7월 기준)		39,484명(2017. 7월 기준)			
	○ 공무원 수	착공일		준공일		정원/현원	
175명 / 227명		175명 / 227명					
○ 재정자립도	착공일		준공일				
	2017.08.07.		2017.12.24.				
사업개요	○ 기존청사						
	용도	준공연도	부지면적	기준면적	건물연면적	층수 (지하/지상) 비고	
	소방안전센터	2017	1,574㎡	996.63㎡	996.63㎡	지상2층	
	:						
	○ 청사신축 필요성		관할 시내권 출동거리 단축으로 골든타임 확보				
	○ 사업기간	착공 당시		2017.08.07.			
		준공		2017.12.24.			
	○ 사업수행방식		입찰(설계·시공일괄입찰, 적격심사 낙찰제, 최저가 낙찰제), 수의				
	○ 추정(예정)가격		2,122,975,350	계약금액	1,881,975,350	낙찰율	88.64%
	○ 청사 규모						
용도	준공연도	부지면적	기준면적	건물연면적	층수 (지하/지상) 비고		
소방안전센터	2017	1,574㎡	996.63㎡	996.63㎡	지상2층		
:							
소요예산액	○ 사업비 조달 현황						
	구분	합계	국비	시도비	시군구비	지방채	
	합계	1,881,975,350		1,881,975,350			
	Y-3 이전						
	Y-2						
	Y-1						
	준공연도(Y)			1,881,975,350			
	○ 세부 내역별 사업비						
	구분	연도별 사업비				비고	
		Y-3 이전	Y-2	Y-1	준공연도(Y)		
1) 토지매입비				무상제공	충주시		
2) 설계비				71,649,000			
3) 감리비				14,872,000			
4) 공사비				1,795,454,350			
5) 기타부대비							
추진일정	구분	년월	결과	관련기관	비고		
	중기재정계획	2016.10	반영	자체			
	타당성 조사	2016.11	완료	자체			
	투자심사	-	-	중앙			
	공유재산관리계획	-	-	지방의회			
	설계	2017.02	완료	자체			
	착공	2017.08	완료	자체			
준공	2017.12	완료	자체				

## 2. 공종별 공사비 현황

(단위:원, %)

공 종		점유율	사업공사비	비고
합계	금액	1881,975,350	1881,975,350	감리,설계비 포함
	원/m <sup>2</sup>	1,888,339	1,888,339	소수점 버림
	비율	100%	-	-
건 축	금액	1,436,240,910	1,436,240,910	감리,설계비 제외
	원/m <sup>2</sup>	1,441,097	1,441,097	소수점 버림
	비율	76.3%	-	-
기 계	금액	112,827,740	112,827,740	감리,설계비 제외
	원/m <sup>2</sup>	113,209	113,209	소수점 버림
	비율	5.9%	-	-
전 기	금액	183,620,300	183,620,300	감리,설계비 제외
	원/m <sup>2</sup>	184,241	184,241	소수점 버림
	비율	9.7%	-	-
통 신	금액	62,765,400	62,765,400	감리,설계비 제외
	원/m <sup>2</sup>	62,977	62,977	소수점 버림
	비율	3.3%	-	-
부대시설 (토목,조경)	금액	-	건축 부분 포함	-
	원/m <sup>2</sup>	-	-	-
	비율	-	-	-

## 9-9. 수의계약 현황

■ 우리 충청북도의 1,000만원 이상 수의계약 현황은 다음과 같습니다.

(단위 : 건, 백만원)

1,000만원 이상 총계약 실적(A)		1,000만원 이상 수의계약 실적(B)		비율(B/A)		비고
건수	금액	건수	금액	건수	금액	
1,784	246,300	235	4,381	13.17%	1.78%	

▶ 대상회계 : 일반회계, 기타특별회계

※ 작성대상 : 수의계약 건 중 1,000만원 이상 수의계약 건

※ 총계약 및 수의계약 실적은 계약부서 등에서 계약한(과목, 금액, 부서, 지출방법 구분 없이 모두 포함) 실적 중 계약금액 1,000만원 이상 수의계약 실적

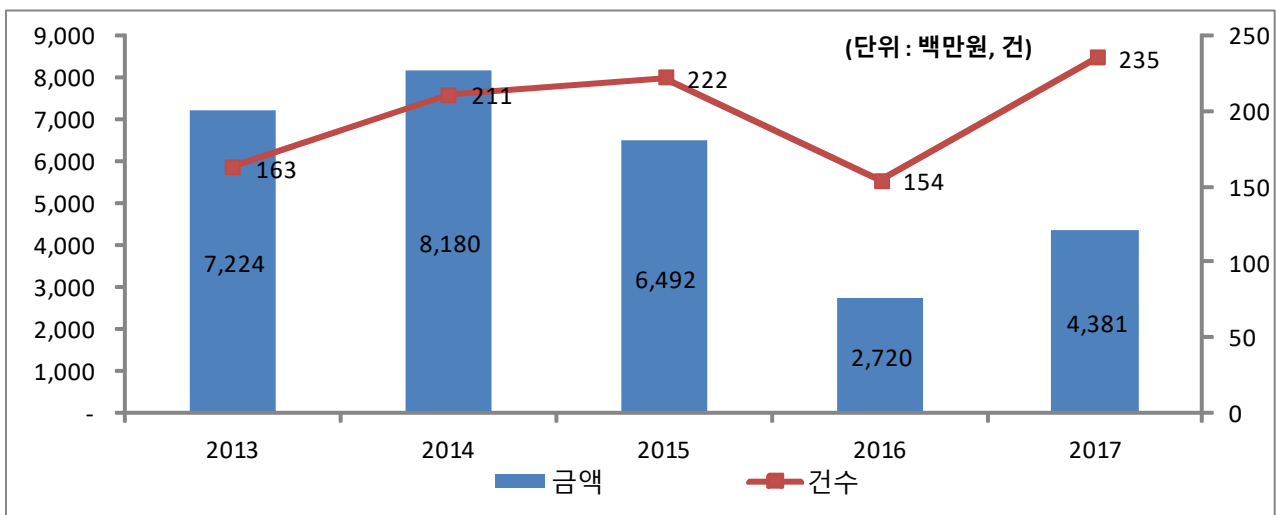
※ 총계약은 1,000만원 이상 계약 중 G2B 포함, 수의계약은 G2B 미포함

### ❖ 연도별 수의계약 현황

(단위 : 백만원)

구분	연도별	연도별				
		2013	2014	2015	2016	2017
수의계약 실적	건수	163	211	222	154	235
	금액	7,224	8,180	6,492	2,720	4,381

### 연도별 수의계약 현황



## 9-10. 자치단체 공공시설물 운영 현황

■ 자치단체 공공시설물 운영 현황이란 각 자치단체가 관리·운영하는 시설물의 규모, 시설물 운영에 필요한 관리인력과 비용, 시설물 이용자수, 순수익 등을 통해 해당 공공시설물이 얼마나 내실 있게 운영되고 있는지를 나타내는 지표입니다.

❖ 자치단체 공공시설물 운영현황(건립비용 광역 200억원, 기초 100억원 이상)

### ▶ 공공시설물 시설현황

(단위 : 백만원)

자치단체명	시설유형	시설구분	시설명	건립일	건물면적(m <sup>2</sup> )	토지면적(m <sup>2</sup> )
충청북도	기타시설	기타시설	충북미래관	2009. 8. 24.	12,587	2,692

※ 시설유형 : 문화·체육·복지·기타시설

※ 시설구분 : 문화시설(도서관, 박물관, 미술관 등), 체육시설(체육관, 수영장, 축구장 등)  
복지시설(사회복지관), 기타시설(구민회관, 과학관, 생태관 등)

### ▶ 공공시설물 운영현황

(단위 : 백만원)

시설명	운영방식	관리인력	연간이용인원	자산가치 변동현황					운영비용(A)	운영수익(B)	순수익(C=B-A)
				건립비용	감가상각비	감가상각비누계	장부가액	내용수			
충북미래관	위탁	21	108,000	40,311	527	3,823	36,487	40	2,407	1,359	△1,048

※ 운영방식 : 직영, 위탁

※ 건립비용에는 토지매입(수용)비 등이 포함되며, 리모델링 비용도 해당됨.

※ 순수익(연간) : 운영수익 - 운영비용

## 9-11. 예산낭비신고 접수·처리 현황

- 자치단체 예산낭비신고센터에 국민신문고, 자치단체 홈페이지, 서면 등을 통해 신고된 예산낭비신고에 대한 접수·처리 현황입니다.

❖ 접수·처리기간('17.1.1. ~ 12.31.)

(단위 : 건, 천원)

총 접수 건수				접수내역				조치결과 (타당한 신고)			예산절감 (낭비)액
계	국민 신문고	홈페이지	서면 등	계	타당한 신고	타당성 없는 신고	무관한 신고	계	조치 완료	진행 중	
4	4	-	-	4	1		3	1	1		-

- ▶ 예산낭비신고센터 운영관련 신고 포상금(예산성과금) 지급현황 : 해당사항 없음

## 9-12. 조정교부금 교부 실적

■ 조정교부금이란 시·도가 관할 시·군·구간의 재정력 격차를 조정하기 위해 시·도세 일부를 재원으로 일정한 산정방식을 적용하여 교부하는 금액을 말합니다. 2017년도에 우리 충청북도가 관할 11개 기초자치단체에 교부한 일반조정교부금 총액은 286,706백만원입니다(시·군 일반조정교부금)

### ▶ 시·군 조정교부금

- 교부주체와 객체 : 광역시·도가 관할 시·군에 교부하는 재원
- 일반조정교부금 : 재원의 50%는 인구수, 20%는 시·도세 징수실적, 30%는 재정력 지수에 따라 분배

⇒ 인구가 많을수록, 징수실적이 많을수록, 재정력이 약할수록 조정교부금이 커짐

※ 다만, 조정교부금의 구성(일반조정교부금(90%) + 특별조정교부금(10%)), 특별 조정교부금 교부기준(재해, 공공시설의 신설·복구·보수 등 일반조정교부금 산정방식에는 반영할 수 없는 특별한 재정수요가 있다고 인정되는 경우)은 양자가 같습니다.

### ■ 충청북도 시·군 일반조정교부금 교부현황(17년 결산기준)

#### ❖ 시·군별 일반조정교부금 교부액

(단위 : 백만원)

시·군	인구수 산정액(A)	징수실적 산정액(B)	재정력역지수 산정액(C)	산정액 (D=A+B+C)	감액 또는 보전액(E)	최종 산정액 (F=D±E)	비고	
							'15년도 정산분	완전화전 지역지원 시설세
계	143,350	57,340	86,009	286,699	7	286,706	269,287	-
청주시	75,212	27,287	4,385	106,884	7	106,891	113,394	46
충주시	18,733	8,139	7,791	34,663	-	34,663	32,997	-
제천시	12,273	4,190	8,706	25,169	-	25,169	23,011	-
보은군	3,070	913	9,326	13,309	-	13,309	10,046	-
옥천군	4,665	1,608	8,934	15,207	-	15,207	11,605	-
영동군	4,527	860	9,173	14,560	-	14,560	11,460	-
증평군	3,388	982	7,193	11,563	-	11,563	9,288	-
진천군	6,521	4,394	6,257	17,172	-	17,172	15,989	-
괴산군	3,465	1,283	9,315	14,063	-	14,063	10,745	-
음성군	8,765	6,791	5,930	21,486	-	21,486	21,577	-
단양군	2,731	893	8,999	12,623	-	12,623	9,175	-

❖ 감액 또는 보전액(인센티브) 세부내역 : 해당사항 없음

❖ 시·군별 조정교부금 재원 및 일반조정교부금 규모

(단위 : 백만원)

시·군	지역자원 시설세 (A)	취득세 (B)	레저세 (C)	등록 면허세 (D)	지방 소비세 할당액(E)	계 (F=A~E)	비율 (27% 또는 47%) (G)	산정액 (H=F*G)	일반 교부율 (I)	최종 산정액 (J=H*I)
계	2,228	566,951	△7,244	42,595	260,880	865,410		318,554		286,699
청주시	370	274,010	△6,118	19,315	136,895	424,472	47%	199,502	90%	179,552
충주시	1,165	80,021	△273	5,284	34,150	120,347	27%	32,494	90%	29,245
제천시	119	41,179	17	3,154	22,376	66,845	27%	18,048	90%	16,243
보은군	4	8,753	14	827	5,609	15,207	27%	4,106	90%	3,695
옥천군	5	15,950	△6	1,182	8,567	25,698	27%	6,938	90%	6,244
영동군	4	8,264	△32	756	8,286	17,278	27%	4,665	90%	4,199
증평군	6	9,039	△9	1,235	6,115	16,386	27%	4,424	90%	3,982
진천군	13	42,558	△337	3,860	11,466	57,560	27%	15,541	90%	13,987
괴산군	36	12,340	50	991	6,388	19,805	27%	5,347	90%	4,812
음성군	27	66,566	△554	5,347	16,028	87,414	27%	23,602	90%	21,242
단양군	479	8,271	4	644	5,000	14,398	27%	3,887	90%	3,498



### 9-13. 지방재정 신속집행 실적

- 신속집행이란 내수경기 진작 및 지역경제 활성화를 기하고 공공자금의 선순환을 도모하며 예산의 이월·불용을 최소화하기 위하여 지방자치단체별 연간 예산을 상반기에 앞당겨 집행하는 것을 말합니다. 2017년도 6월말까지의 지방자치단체 신속집행 목표율은 신속집행 대상액 대비 평균 56.5%이며, 광역자치단체는 58.0%, 기초자치단체와 지방공기업은 55.0%입니다.

(단위 : 억원, %)

신속집행 대상액(A)	신속집행 목표액(B)	집행액(C)	대상액 대비 집행률 (D=C/A*100)	목표액 대비 집행률 (E=C/B*100)
29,126	16,862	18,787	64.50	111.42

※ 신속집행 대상은 일반회계, 특별회계, 기금, 지방공기업이 포함

## 9-14. 감사결과

- 우리 충청북도가 감사원, 행정안전부 등 중앙부처, 성과감사(자체감사)를 받은 재정 분야 감사결과입니다.

감사기관명	처분일시	제 목 (감사내용)	처분내용 (행정상·재정상)	처리결과
종합감사 (행정국)	'17.4.17.	청사시설공사 환경보전비 정산 소홀(회수 927천원)	시정,회수	처분완료
종합감사 (자치연수원)	'17.4.13.	공유재산 사용료 산정 등 부적 정(추징 161천원)	시정,추징	처분완료
종합감사 (자치연수원)	'17.4.13.	기간제근로자 복무관리 및 임 금지급 부적정(추급 233천원)	시정,추급	처분완료
종합감사 (농정국)	'17.6.28.	2014한국산양삼축제보조금 정산검사 부적정(회수 2,534천원)	시정,회수	처분완료
종합감사 (농정국)	'17.6.28.	전국임업후계자 대회 보조금 정산검사 부적정(회수 301천원)	시정,회수	처분완료
종합감사 (충북도립대)	'17.6.30.	시설공사 각종 보험료 및 산업 안전보건 관리비 등 정산 소홀 (회수 6,411천원)	시정,회수	처분완료
종합감사 (재난안전실)	'17.8.25.	한천 덕산2지구 수해상습지 개선 사업 설계 부적정(감액 429,374천원)	시정,감액	처분완료
종합감사 (재난안전실)	'17.8.25.	하천정비 사업 설계 부적정 (감액 3,740천원)	시정,감액	처분완료
종합감사 (내수면연구소)	'17.8.29.	연구시설 건축공사 산업안전보건 관리비 정산 소홀(회수 972천원)	시정,회수	처분완료
종합감사 (의회사무처)	'17.11.27.	육아휴직 공무원에 대한 연가 보상비 지급 부적정(회수 468천원)	시정,회수	처분완료
종합감사 (의회사무처)	'17.11.27.	특근매식비 집행 부적정 (회수 84천원)	주의,회수	처분완료
종합감사 (서울세종본부)	'17.12.28.	특근매식비 집행 부적정 (회수 1,722천원)	시정,회수	처분완료
종합감사 (북부출장소)	'17.12.28.	연가보상비 등 지급 부적정(회수 784천원)	시정,회수	처분완료
종합감사 (북부출장소)	'17.12.28.	초과근무수당 지급 부적정 (회수 832천원, 추징1,644천원)	시정,회수,추징	처분완료
종합감사 (북부출장소)	'17.12.28.	공유재산관리 부적정 (추징 78천원)	시정,추징	처분완료

## 10 주요 투자사업 추진현황

### 10-1. 투자심사 대상사업

■ 우리 충청북도에서 '17년에 추진한 투자심사 대상사업 현황은 다음과 같습니다.

(단위 : 백만원, %)

사업명	총사업비	2016년까지 집행사업비	2017년 소요사업비	2018년 이후 사업비	사업완료 예정연도	투자 심사연도	현재까지 진척률(%)
청주국제공항 항공정비(MRO) 단지조성	45,200	19,442	76	25,682	2020	2012	51
창주에코플리스 지구개발	308,700	1,500	-	-	2020	2014	사업중단
중국인 유학생 페스티벌	7,400	4,400	1,000	2,000	계속	2012	100
교원대~태성간 도로확포장공사	57,962	30,962	8,000	19,000	2019	2014	62
산성~무성간 도로확포장공사	25,484	21,184	4,300	-	2017	2009	100
관정~이목간 도로확포장공사	21,000	9,750	3,000	8,250	2019	2009	62
미원~초정간 도로확포장공사	206,500	22,171	4,000	180,329	2020	2011	16
재오개~진의실 도로확포장공사	14,000	9,020	4,000	1,000	2018	2011	92
대소~삼성간 도로확포장공사	29,950	2,000	7,000	20,950	2021	2011	13
구산~옥동 도로확포장공사	13,800	5,000	3,000	5,800	2019	2013	45
화양교재가설공사	6,000	4,007	1,993	-	2017	2014	100
매화~동이 지방도 확포장공사	27,900	1,800	2,700	23,400	2021	2014	3
글로벌 천연물 원료제조 거점시설 구축	18,100	16,878	1,222	-	2017	2013	100
첨단의료복합단지조성	3,964,800	660,169	93,600	3,211,031	2038	2010	19
바이오 산림 휴양밸리 조성사업	21,010	16,220	4,790	-	2017	2011	100
농촌지역 광대역 통합망 구축사업	14,446	13,837	609	-	2017	2010	100
충북 수산식품산업 거점단지 조성사업	22,100	22,100	-	-	2017	2013	100
융합바이오세라믹 소재센터 건립	19,800	8,500	8,500	2,800	2019	2016	80

사업명	총사업비	2016년까지 집행사업비	2017년 소요사업비	2018년 이후 사업비	사업완료 예정연도	투자 심사연도	현재까지 진척률(%)
첨단임상시험센터 건립	30,140	-	3,046	27,094	2021	2017	10
충북연구원청사신축	12,800	800	5,400	6,600	2018	2016	70
의약품 품질분석 지원센터 구축	11,100	2,650	2,550	5,900	2019	2016	47
제2충북학사 건립	46,569	-	24,817	21,752	2019	2016	1
제43회 전국품질분임조 경진대회	500	-	500	-	2017	2016	100
바이오세라믹 안정성 및 유효성 평가센터 구축	10,000	1,000	1,934	7,066	2020	2016	30
오송화장품뷰티 산업엑스포	14,906	5,964	2,982	5,960	2017	2016	100
천연물 조직배양 상용화시설 구축	15,000	-	2,000	13,000	2020	2016	10
산림교육센터 건립	2,669	1,372	1,297	-	2017	2013	100
충청북도의회청사 건립	43,000	-	-	43,000	2021	206	-
초정~증평 지방도 확포장공사	20,000	-	500	19,500	2022	2017	1
제1회 세계청소년무예 마스터십대회	1,000	-	1,000	-	2017	2017	100
독동 다목적 소규모저수지 건설사업	6,000	-	1,100	4,900	2020	2017	5
조동 다목적 소규모저수지 건설사업	4,000	-	700	3,300	2020	2017	5
2018년 세계소방관경기대회	5,218	-	572	4,646	2018	2017	20
근충종자보급센터 건립	5,000	-	240	4,760	2019	2017	35
장애인회관 건립	9,800	-	-	9,800	2019	2017	10
4D융합소재산업화 지원센터 설치	21,935	-	3,319	18,616	2021	2017	20
종양이환 네트워크 연구센터 구축	9,090	-	870	8,220	2024	2017	10
충북 근로자종합복지관 이전 신축	7,709	-	-	7,709	2020	2017	10

▶ (대상사업) 투자심사(중앙의뢰, 시도의회, 자체 포함)를 통과(적정, 조건부)하여 2017년에 추진한 사업

### 10-1-1. 개별 투자심사 사업의 추진현황

#### ■ 개별 투융자심사 사업 추진현황

사업명	전국 품질분임조경진대회	담당자	경제정책과 김지범(☎220-3252)
-----	--------------	-----	----------------------

#### 사업목적 및 필요성

- 전국 산업현장에서 생산제품의 품질향상을 위해 자주적으로 개선한 우수 사례를 발표·공유하고 기업의 생산성 향상과 품질혁신 등을 도모하기 위함.

#### 사업개요

- 기 간 : 2017. 8. 28.~ 9. 1.(5일간)
- 장 소 : 청주예술의 전당(개막식), 발표대회(그랜드플라자청주호텔)
- 규 모 : 전국 우수분임조 300여팀/7,000여명(시·도 예선 통과분임조)
- 시행주관 : 한국표준협회
- 주요내용 : 품질콘서트, 분임조경진대회, 홍보관운영 등

#### 소요재원 및 사업비 집행현황

- 총사업비 : 500백만원

(단위 : 백만원)

구 분	계	집행액		향후 소요액	
		기투자	2017년	2018	2019년 이후
계	500	-	500		
국 비					
시 도 비	250	-	250		
시군구비	100	-	100		
지 방 채					
민간자본					
기 타	150	-	150		

#### 추진상황(추진단계 및 진도 : 100%)

- 제43회 전국분임조 경진대회 기본계획수립 : 2017. 4월
- 사업추진 협약 체결 : 2017. 5월
- 사업비 교부(한국표준협회) : 2017. 5월
- 세부운영계획수립 및 초청인사 확정 : '17. 7~8월
- 제43회 전국품질분임조 경진대회 개최 : '17.8.28~9.1.

#### 향후계획

- 제44회 전국 품질분임조경진대회 참석(광주)

#### 사업변경 내역

- 해 당 없 음

사업명	청주국제공항 항공정비(MRO)단지 조성사업	담당자	충북경제자유구역청 김용희(020-8343)
-----	-------------------------	-----	-------------------------

**□ 사업목적 및 필요성**

- 수도권 관문공항인 청주국제공항을 중부권 거점공항 및 동북아 항공정비 사업의 허브로 육성
- 청주에어로폴리스지구 조성으로 국내 항공기 MRO산업 선점을 통한 지역 경제 활성화 및 일자리 창출 기여

**□ 사업개요**

- 기 간 : 2013년 ~ 2020년
- 위 치 : 충청북도 청주시 청원구 내수읍 입동리 일원
- 규 모 : A=153천m<sup>2</sup>

**□ 소요재원 및 사업비 집행현황**

- 총사업비 : 45,200백만원

(단위 : 백만원)

구 분	계	집행액		향후 소요액	
		기투자	2017년	2018년	2019년 이후
계	45,200	19,442	76	-	25,682
국 비					
시 도 비	28,700	15,271	38	-	13,391
시군구비	16,500	4,171	38	-	12,291
지 방 채					
민간자본					
기 타					

**□ 추진상황(추진단계 및 진도 : 50.9%)**

- 항공정비단지 시범단지 지정 : '09. 12. 30.
- 충북경제자유구역 지정 · 고시 : '13. 02. 14.
- 청주 에어로폴리스1지구 조성공사 착공 : '15. 04. 13.
- 청주 에어로폴리스1지구 조성공사 1차분 준공 : '16. 11. 30.
- 청주 에어로폴리스1지구 조성공사 부분준공 : '17. 09. 01.

**□ 향후계획**

- 입주희망 수요기관 · 기업 투자유치 결과에 따라 현 상태 매각 또는 부지 조성 완료 후 분할 매각

사업명	충주에코폴리스 지구 개발	담당자	충북경제자유구역청 이응철(8220-8623)
-----	---------------	-----	--------------------------

□ 사업목적 및 필요성

- 국가5대 초광역 개발축인 '내륙첨단산업벨트' 개발계획과 미래성장산업 유치 및 집적효과 극대화로 균형적인 국토발전구조 변화 주도
- 지역의 산업경쟁력을 한 단계 높이고, 형성되는 신 개발축을 선도하는 거점도시 위상 선정 및 개발을 극대화하여 체계적으로 개발

□ 사업개요

- 기 간 : 2013년 ~ 2020년 (8년)
- 위 치 : 충청북도 충주시 중앙탑면 가흥리, 장천리 일원
- 규 모 : 2.3km<sup>2</sup>(70만평)

□ 소요재원 및 사업비 집행현황

- 총사업비 : 308,700 백만원

(단위 : 백만원)

구 분	계	집행액		향후 소요액	
		기투자	2017년	2018년	2019년 이후
계	1,500	1,500	사 업 중 단		
국 비	0	-	-	-	-
시 도 비	225	225	-	-	-
시군구비	150	150	-	-	-
지 방 채	0	-	-	-	-
민간자본	1,125	1,125	-	-	-
기 타	-	-	-	-	-

□ 추진상황

- 2013. 2. 14 : 충북경제자유구역 지정고시(지경부 고시 2013-36호)
- 2015. 4. 15 : 충주에코폴리스(주) 법인 설립
- 2015. 5. 26 : 개발계획 변경 및 실시계획 수립 용역 착수
- 2015. 11. 24 : 사업시행자 지정 고시(충북경제자유구역청 고시 제2015-10호)
- 2016. 6. 10 : 개발계획 변경 승인(산업부 고시 제2016-108호)
- 2016. 7. 29 : 실시계획 승인 신청(SPC → 경자청)  
  - ※ 사업자금 미확보로 실시계획 승인 불가 등 사업추진 담보
- 2017. 4. 10 : 사업 중단 발표(충북도)
- 2017. 11. 17 : 지구지정 해제고시(산업부 고시 제2017-159호)

사업명	첨단의료복합단지 조성	담당자	바이오정책과 이영미(8220-4512)
-----	-------------	-----	-----------------------

**필요성 및 기대효과**

- 오송 첨단의료복합단지를 글로벌 바이오 메디컬 산업의 허브로 육성
- 차세대 신성장 동력산업으로 육성하여 국가의 발전을 선도

**사업개요**

- 기간 : '09년 ~ '38년
- 위치 : 충북 청주시 흥덕구 오송읍 연제리 일원(1,153천 m<sup>2</sup>)

**소요재원 및 사업비 집행현황**

- 총사업비 : 39,648억원(국비 13,074, 시도비 3,000, 민자 23,574)
- 지금까지 집행액 : 753,769백만원 (단위:백만원)

구 분	계	집행액		향후 소요액	
		기투자	2017년	2018년	2019년 이후
계	3,964,800	660,169	93,600	226,015	2,985,016
국 비	1,307,400	381,680	29,500	91,084	805,136
시 도 비	300,000	189,489	8,300	45,381	56,830
시군구비	42,950	-	-	42,950	
지 방 채	-	-	-		
민간자본	2,314,450	89,000	55,800	46,600	2,123,050
기 타	-	-	-	-	-

**추진상황(추진단계 및 진도 : 19%)**

- 국가 핵심연구지원 시설 : 4개 ('13. 11.)
  - 신약개발지원센터,첨단의료기기개발지원센터, 실험동물센터, 바이오의약생산센터
- 국가 바이오메디컬시설 : 5개('10. ~)
  - 국립중앙인체자원은행, 국립의과학지식센터,국립줄기세포재생연구센터, 공공백신개발지원센터, 국가병원체자원은행
- 커뮤니케이션·벤처연구센터 건립('13. 7.)
- 오송산학융합지구 조성('15. 3.)
  - 오송바이오캠퍼스, 기업연구관 50개 기업
- 기업·대학 연구소, 병원 등
  - 베스티안병원 등 53개 기관·기업
- 화장품임상연구지원센터 준공('17. 4.)
- 첨복단지 연구시설용지(원형지) 개발 준공('17. 9.)

**향후계획**

- 오송임상시험센터 건립(2021년까지)
- 첨복단지 연구개발용지 분양(계속)



사업명	첨단임상시험센터건립	담당자	바이오정책과 오지훈(8220-4514)
-----	------------	-----	-----------------------

**□ 사업목적 및 필요성**

- 신약 후보물질 및 의료기기개발 시제품의 안전성 및 효과성 검증 필수 시설인 임상시험센터를 침복단지 내 건립하여 핵심연구시설과의 시너지 제고 및 침복단지 기능 활성화로 신성장동력 창출

**□ 사업개요**

- 기 간 : 2016 ~ 2021
- 위 치 : 청주시 흥덕구 오송읍 연제리 682(임상시험센터 부지)
- 규 모 : 부지 14,545㎡, 건축연면적 6,700㎡(지하1, 지상5)

**□ 소요재원 및 사업비 집행현황**

- 총사업비 : 30,139.5백만원

(단위 : 백만원)

구 분	계	집행액		향후 소요액	
		기투자	2017년	2018년	2019년 이후
계	30,139.5	-	3,046	9,000	18,859.5
국 비	27,859.5	-	766	9,000	18,859.5
시 도 비	1,140	-	1,140	-	-
시군구비	1,140	-	1,140	-	-
지 방 채					
민간자본					
기 타					

**□ 추진상황(추진단계 및 진도 : 10%)**

- 임상시험센터 건립부지 매입 : '17. 5.
- 임상시험센터 건립·운영 사업자 선정(충북대학교병원) : '17. 7.
- 임상시험센터 건립·운영 협약체결(도·청주시·충북대·충북대병원) : '17. 8.
- 건축 기본 및 실시설계용역 착수 : '18. 6.

**□ 향후계획**

- 건축 기본 및 실시설계용역 완료(조달청 설계적정검토 포함) : '19. 6.
- 총사업비 조정(기재부 총사업비관리과) : '19. 7. ~ '19. 9.
- 공사계약 절차 진행(조달청) : '19. 10. ~ '19. 11.
- 건축공사 및 장비구축 : '19. 12. ~ '21. 4.
- 센터 개소 : '21. 5.

사업명	2017 오송화장품뷰티산업엑스포	담당자	바이오정책과 이지선(82204542)
-----	-------------------	-----	----------------------

사업목적 및 필요성

- 우리도 6대 신성장 동력산업의 하나인 화장품뷰티산업을 적극 육성, 4% 충북경제 견인 및 대한민국 K-뷰티 중심지 입지 구축

사업개요

- 기간/장소 : '17. 9. 12.(화) ~ 9. 16.(토), 5일간 / KTX오송역
- 주최/주관 : 충청북도, 청주시/(재)오송바이오진흥재단
- 시설규모 : 7,690㎡(전시관 6,890㎡, 컨퍼런스홀 800㎡)
- 행사내용 : 산업전시, 수출상담, 판매, 컨퍼런스 및 뷰티체험 등

소요재원 및 사업비 집행현황

- 총사업비 : 14,906백만원

(단위 : 백만원)

구 분	계	집행액		향후 소요액	
		기투자	2017년	2018년	2019년 이후
계	14,906	5,964	2,982	2,980	2,980
국 비	2,300	700		800	800
시 도 비	8,896	4,764	2,132	1,000	1,000
시군구비	3,350	500	850	1,000	1,000
지 방 채					
민간자본					
기 타	360	-	-	180	180

추진상황(추진단계 및 진도 : 100%)

- 기업유치 : 205개사(국내 196, 해외 9)
- 바이어 유치 : 1,238명(국내 709, 해외 40개국 529)
- 컨퍼런스 : 4개(국내 3, 국제 1) 1,100명
- 주요성과 : 수출계약 추진 981건 1,273억원, 국내 구매계약 추진 114건 97억원

향후계획

- 2018. 8월 : 2019 오송화장품뷰티산업엑스포 기본계획 수립
- 2018. 10월 : 2018 오송화장품뷰티산업엑스포 개최
- 2018. 11월 : 행사 결과보고서 작성 및 정산

사업명	글로벌 천연물원료제조 거점시설 구축	담당자	바이오산업과 김성은(0220-4632)
-----	---------------------	-----	-----------------------

사업목적 및 필요성

- 국제규격에 맞는 천연물 원료가공처리시설 구축을 통한 표준화된 원료의 개발 및 산업화 단계에 적용함으로써 국제경쟁력 강화

사업개요

- 기 간 : 2014. 10.~2019. 3.(54개월)
- 위 치 : 제천시 왕암동 일원
- 규 모 : 부지 15,828㎡, 건축 3,632㎡
- 주관기관 : 충북 TP 한방천연물센터
- 사업내용 : 천연물 원료장비구축(생약 추출·분리·정제·농축·포장공정 등) 및 기술개발

소요재원 및 사업비 집행현황

- 총사업비 : 18,100백만원

(단위 : 백만원)

구 분	계	집행액		향후 소요액	
		기투자	2017년	2018년	2019년 이후
계	18,100	16,878	1,222		
국 비	7,240	6,168	1,072		
시 도 비	4,130	4,130	-		
시군구비	5,830	5,830	-		
지 방 채	-				
민간자본	900	750	150		
기 타	-				

추진상황(추진단계 및 진도 : 80%)

- '14. 09 : '14광역경제권 거점기관지원사업 선정(산업부)
- '15. 06 : GMP시설 개념(공정) 설계('15. 6. 1 ~ 8. 30)
- '15. 08. : 건축 실시설계 실시('15. 8. 3. ~ '16. 1. 15.)
- '16. 04. : 건축 시공사 선정(우양토건)
- '16. 04. : 건축 및 시설공사 착공('16. 4. ~ '17. 5.)
- '17. 05. : 건축준공 및 생산장비 시운전

향후계획

- '18. 09 ~ : 품질구축장비 변경 완료
- '18. 04~ '19. 03 : GMP 인증 추진

사업변경 내역(해당시)

- 사업기간 변경 (당초 2014. 10. ~ 2018. 9. ⇒ 변경 2019. 3.)  
국비 지원계획 변경에 따른 사업기간 변경

사업명	글로벌코스메슈티컬개발센터 건립	담당자	바이오산업과 박계섭(8220-4642)
-----	------------------	-----	-----------------------

**□ 사업목적 및 필요성**

- 바이오산업 인프라가 구축된 오송을 화장품뷰티산업 전진기지로 육성
- 기업의 One-Stop 서비스를 지원하여 제품개발의 효율성 증대
  - 신소재 제품 개발 및 임상시험, 효능평가, 품질검사 등 지원

**□ 사업개요**

- 위 치 : 오송첨복단지내(청주시 흥덕구 오송읍 연제리 625)
- 사업기간 : '14.4 ~ 17.3 (3년)
- 규 모 : 연면적 4,201㎡(지하 1층, 지상 3층)부지 8,924㎡
- 주요시설 : 임상시험실, 평가연구실, 효능연구실, 행정지원실
- 주요기능 : 신소재·항노화 화장품 연구, 인체효능·안전성 평가 등

**□ 소요재원 및 사업비 집행현황**

- 총사업비 : 17,600백만원 (국비 5,000, 도비 12,600)

(단위:백만원)

구 분	계	집행액		향후 소요액	
		기투자	2015년	2016년	2017년 이후
계	17,600	2,100	3,000	12,500	-
국 비	5,000	200	1,000	3,800	-
시 도 비	10,100	1,900	2,000	6,200	-
시군구비	-	-	-	-	-
지 방 채	2,500	-	-	2,500	-
민간자본	-	-	-	-	-
기 타	-	-	-	-	-

**□ 추진상황(추진단계 및 진도 : 100%)**

- 글로벌코스메슈티컬개발센터 건립 계획 확정 : 2013. 9.
- 건축설계 완료 : 2015. 02.
- 건립공사 : 2015. 06. ~ 2017. 03.
- 관리운영 기관 선정 : 2016. 06
- 준공 : 2017. 04
- 시험운영 : 2017. 03. ~ 2017. 06.
- 정상운영 중 : 2017. 07.

사업명	융합바이오세라믹소재센터 건립	담당자	바이오산업과 김병철(3220-4622)
-----	-----------------	-----	-----------------------

사업목적 및 필요성

- 해외 기업들이 바이오세라믹분야 핵심소재 시장독점 ⇒ 개선필요
- 미래 신성장 산업 거점기관 구축으로 국내 바이오세라믹 시장선점

사업개요

- 기 간 : 2015~2019
- 위 치 : 청주시 흥덕구 오송읍 연제리 659-1
- 규 모 : 부지 12,935㎡, 연면적 5,013㎡(지하1층~지상4층)
- 주 관 : 한국세라믹기술원(KICET)
- 내 용 : 융합바이오세라믹 소재센터 건립 및 핵심소재 R&D

소요재원 및 사업비 집행현황

- 총사업비 : 19,800백만원 (R&D사업비 포함)

(단위 : 백만원)

구 분	계	집행액		향후 소요액	
		기투자	2017년	2018년	2019년 이후
계	19,800	8,500	8,500	2,000	800
국 비	10,200	4,500	4,300	1,000	400
시 도 비	4,800	2,000	2,100	500	200
시군구비	4,800	2,000	2,100	500	200
지 방 채					
민간자본					
기 타					

추진상황(추진단계 및 진도 : 80%)

- '15. 03 : 첨단의료복합단지 입주 승인
- '15. 12 : 융합바이오세라믹 소재센터 착공
- '16. 02 : 사업비 조정(206억→198억, 장비구축비 감액)
- '16. 05 : 지방재정투자심사 승인
- '17. 03 : 융합바이오세라믹 소재센터 준공
- '17. 12 : 양산화장비 17종 24대 구축

향후계획

- '18~'19 : 양산화 장비 구축(14종)
- '18~'19 : 바이오세라믹 핵심소재 및 양산화 기술 R&D추진

사업명	의약품 품질분석지원센터 구축	담당자	바이오산업과 정 길(8220-4612)
-----	-----------------	-----	-----------------------

사업목적 및 필요성

- 바이오산업 인프라 구축된 오송 중심 의약바이오산업 전진기지 육성
- 장비 및 시스템 구축으로 중소기업 지원으로 경쟁력 강화

사업개요

- 위 치 : 오송 C&V센터 공동장비실 내(기존건물 활용)
- 사업기간 : 2016~2019(4년)
- 사업규모 : 390m<sup>2</sup> (120평)
- 사 업 비 : 111억원(국비 67.5, 지방비 37.5, 현물 6)
- 주요시설 : 의약품 안정성 및 품질분석장비 등 구축

소요재원 및 사업비 집행현황

- 총사업비 : 11,100백만원

(단위 : 백만원)

구 분	계	집행액		향후 소요액	
		기투자	2017년	2018년	2019년 이후
계	11,100	2,650	2,550	2,790	3,110
국 비	6,750	1,000	1,800	2,040	1,910
시 도 비	3,750	1,500	600	600	1,050
시군구비					
지 방 채					
민간자본					
기 타	600	150	150	150	150

추진상황(추진단계 및 진도 : 47%)

- '15. 3. : 의약품 품질분석지원센터 구축계획 수립
- '16. 3. : 산업부 산업융합기반구축사업 선정(충북TP 응모)
- '16. 4.~'17. 5. : 2016년(1차년도)사업 협약체결(KIAT-충북TP)
- '16. 12. : 2017년(2차년도) 국비(18억원), 도비(6억원) 확보
- '17. 3.~12. : 2017년(2차년도)사업 협약체결(KIAT-충북TP)
- '18. 6. : 2018년(3차년도) 국비(20.4억원), 도비(6억원) 확보

향후계획

- '18. 6.~12. : 2018년 3차년도 시험장비 구축 추진 (26종 41대)
- '18. 3.~12. : 2019년(4차년도) 정부예산 확보 추진(19.1억원)
- '19. 12. : 사업 완료

사업명	바이오세라믹 안전성 및 유효성 평가센터 구축	담당자	바이오산업과 김병철(8220-4622)
-----	--------------------------	-----	-----------------------

사업목적 및 필요성

- 국내 바이오세라믹 소재부문 전문 평가기관 부재
- 연구기능 중심의 소재센터 내 평가기능을 더해 원스톱 기업지원시스템 구축

사업개요

- 기 간 : 2016~2020
- 위 치 : 청주시 흥덕구 오송읍 연제리 659-1(융합바이오세라믹 소재센터 내)
- 주 관 : 한국세라믹기술원(KICET)
- 기 능 : 생체적합성 검사, 독성검사 등 세라믹 소재 안전성·유효성 평가

소요재원 및 사업비 집행현황

- 총사업비 : 10,000백만원

(단위 : 백만원)

구 분	계	집행액		향후 소요액	
		기투자	2017년	2018년	2019년 이후
계	10,000	1,000	1,934	748	6,318
국 비	7,000	1,000	1,134	524	4,342
시 도 비	1,500	-	400	112	988
시군구비	1,500	-	400	112	988
지 방 채					
민간자본					
기 타					

추진상황(추진단계 및 진도 : 30%)

- '16. 01 : 2016년 산업기술기반구축사업 신규사업 시행공고(산업부)
- '16. 04 : 한국세라믹 기술원 공모사업 선정
- '16. 10 : 지방재정투자심사 승인
- '16. 12 : 평가장비 9종 9대 구축
- '17. 12 : 평가장비 3종 3대 구축

향후계획

- '18~'20 : 안전성 및 유효성 평가 장비 연차별 구축
- '18~'20 : 바이오세라믹 소재 평가를 위한 표준평가절차서·DB 구축
- '18~'20 : 통합평가시스템 구축 및 기업지원

사업명	천연물 조직배양 상용화 시설 구축	담당자	바이오산업과 김성은(☎220-4632)
-----	--------------------	-----	-----------------------

사업목적 및 필요성

- 제천의 천연물 산업 인프라를 활용한 한방바이오 특성화 추진
- 식물 조직배양을 통한 규격화된 천연물 원료소재의 안정적 공급

사업개요

- 기 간 : 2017. 4.~2020. 3.(48개월)
- 위 치 : 제천시 왕암동 일원
- 규 모 : 부지 15,828㎡, 건축 2,522.38㎡
- 주관기관 : 충북 TP 한방천연물센터
- 사업내용 : 천연물 조직배양 인프라 구축 및 운영, 장비성능 기술개발

소요재원 및 사업비 집행현황

- 총사업비 : 15,000백만원

(단위 : 백만원)

구 분	계	집행액		향후 소요액	
		기투자	2017년	2018년	2019년 이후
계	15,000	-	2,000	7,362	5,638
국 비	7,000	-	1,000	3,762	2,238
시 도 비	3,400	-	400	1,600	1,400
시군구비	4,100	-	600	1,900	1,600
지 방 채	-				
민간자본	500	-	-	100	400
기 타	-				

추진상황(추진단계 및 진도 : 10%)

- '16. 4. : 지역거점 신규사업 선정
- '17. 4. : 1차년도 협약체결 및 사업비 교부
- '17. 5. : 중앙 생산시설 장비도입심의(과기정통부, 10종)
- '17. 9. : 건축설계 용역 실시(창세기건축, '17.9~'18.2)
- '17. 10. : 생산 및 지원장비 구매(바이오시스템이엔지, 4종 11세트)
- '18. 1. : 2차년도 협약 및 사업비 교부
- '18. 2. : 건축설계 도서 납품
- '18. 6. : 건축 공사 업체 선정

향후계획

- '18. 7.~ '19. 2. : 건축착공 및 생산장비 시공 등 :

사업변경 내역(해당시)

- 해당없음



사업명	종양이환 네트워크 연구센터 구축	담당자	바이오산업과 정미순(8220-4613)
-----	-------------------	-----	-----------------------

**□ 사업목적 및 필요성**

- 오송첨복단지에 “종양이환 네트워크 연구센터“를 구축하여 신약개발 및 인력양성을 위한 전진 기지화
- 줄기세포·유전자 치료제 등의 바이오의약품 연구개발로 오송바이오밸리 브랜드 강화 및 지역경제 활성화 도모

**□ 사업개요**

- 위 치 : 충북대학교 약학대학 오송캠퍼스(첨복단지내)
- 사업기간 : 2017.~2024.(6년 6개월)
- 사업비 : 90.9억원(국비 65억, 도비 7억, 기타 18.9억)
- 주 관 : 충북대학교 산학협력단(연구책임 충북대 약학대학 홍진태 교수)
- 사업내용 : 치매·암, 관절염·암 공존질환 분자타겟 발굴  
분자타겟 대상으로 치료제 개발을 위한 전임상 연구

**□ 소요재원 및 사업비 집행현황**

- 총사업비 : 9,090백만원 (단위 : 백만원)

구 분	계	집행액		향후 소요액	
		기투자	2017년	2018년	2019년 이후
계	9,090	-	870	1,370	6,850
국 비	6,500	-	500	1,000	5,000
시 도 비	700	-	100	100	500
시군구비					
지 방 채					
민간자본					
기 타	1,890	-	270	270	1,350

**□ 추진상황(추진단계 및 진도 : 9.6%)**

- '17. 07 : 과학기술정보통신부 선도연구센터지원사업 선정(국비 65억원)
- '17. 9.~'18. 2. : 1차년도 사업 추진, 사업비 8.7억원
- '18. 3. : 2차년도 협약 체결(충청북도↔충북대학교산학협력단)
- '18. 3.~'19. 2. : 2차년도 사업 추진, 사업비 13.7억원

**□ 향후계획**

- '19. 3.~ '24. 2 : 3차년도~7차년도 사업 추진

사업명	교원대-태성 도로확포장공사	담당자	도로과 홍지철(☎220-4243)
-----	----------------	-----	--------------------

사업목적 및 필요성

- 주변 도로와 연계한 원활한 교통소통과 물동량 수송에 기여
- 선형이 불량하고 도로 폭이 협소한 구간을 확포장하여 교통사고 위험해소
- 인근 지역간의 원활한 연결을 도모하여 국토의 균형개발에 기여

사업개요

- 기 간 : 2009. ~ 2020.(10년)
- 위 치 : 청주시 흥덕구 강내면 탑연리 ~ 태성리 일원
- 규 모 : 도로 확포장공사 L=3.83km, B=22.5m

소요재원 및 사업비 집행현황

- 총사업비 : 57,962백만원

(단위 : 백만원)

구 분	계	집행액		향후 소요액	
		기투자	2017년	2018년	2019년 이후
계	57,962	30,962	8,000	9,400	9,600
국 비					
시 도 비	51,112	24,112	8,000	9,400	9,600
시군구비					
지 방 채	6,850	6,850	-	-	-
민간자본					
기 타					

추진상황(추진단계 및 진도 : 62%)

- 2008. 9. 실시설계 및 인허가 협의 완료
- 2009. 10. 보상 및 공사 시행
- 2014. 11. 다락~태성(L=2.25km) 공사 착공
- 2014. 12. 탑연~다락(L=1.58km) 공사 준공
- 2016. 12. 3차분(다락~태성) 공사 준공
- 2017. 12. 4차분(다락~태성) 공사 준공

향후계획

- 연차별 예산 확보 후 공사추진

사업명	산성-무성간 도로확포장공사	담당자	도로과 박성익(☎220-4224)
-----	----------------	-----	--------------------

사업목적 및 필요성

- 지방도 512호선(청주~미원) 청주시 상당구 산성동 ~ 낭성면 현암리 구간의 노폭이 협소한 노선을 4차로로 확포장하여 원활한 교통 소통 및 교통사고 예방
- 통합청주시의 보조간선도로망 확충으로 주민 교통편의 제공 및 지역발전 촉진

사업개요

- 기 간 : 2010. ~ 2018.(8년)
- 위 치 : 청주시 상당구 산성동 ~ 상당구 낭성면 현암리
- 규 모 : L=2.68km, B=20.0m(4차로)

소요재원 및 사업비 집행현황

- 총사업비 : 25,484백만원

(단위 : 백만원)

구 분	계	집행액		향후 소요액	
		기투자	2017년	2018년	2019년 이후
계	25,484	21,184	4,300		
국 비					
시 도 비	14,110	9,810	4,300		
시군구비					
지 방 채	11,374	11,374	-		
민간자본					
기 타					

추진상황(추진단계 및 진도 : 98%)

- 2011. 6. 기본·실시설계 완료
- 2011. 12. 공사 착공
- 2017. 12. 6차분 공사 중

향후계획

- 2018. 5. 전체 공사 준공

사업변경 내역(해당시)

- 해당없음

사업명	관정-이목간 도로확포장공사	담당자	도로과 장기배(☎220-4225)
-----	----------------	-----	--------------------

사업목적 및 필요성

- 명암지~산성간 도로확포장공사 준공으로 인한 교통체증 해소
- 국지도 32호선과 청주시를 연결하는 연계교통망 확충으로 물류비용 절감

사업개요

- 기 간 : 2014. ~ 2020.
- 위 치 : 청주시 상당구 낭성면 관정리 ~ 이목리(지방도 512호)
- 규 모 : L=2.36km, B=20.0m(4차로)

소요재원 및 사업비 집행현황

- 총사업비 : 21,000백만원

(단위 : 백만원)

구 분	계	집행액		향후 소요액	
		기투자	2017년	2018년	2019년 이후
계	21,000	9,750	3,000	4,000	4,250
국 비					
시 도 비	14,620	3,370	3,000	4,000	4,250-
시군구비					
지 방 채	6,380	6,380	-	-	-
민간자본					
기 타					

추진상황(추진단계 및 진도 : 62%)

- 2011. 1. 기본·실시설계 완료
- 2014. 6. 공사착공
- 2017. 12. 4차분 공사 완료(전체공정 62%)

향후계획

- 2018. 2. 5차분 공사 착공
- 2020. 2. 전체 공사 준공

사업명	미원-초정간 도로확포장공사	담당자	도로과 박성호(☎220-4222)
-----	----------------	-----	--------------------

사업목적 및 필요성

- 충청내륙고속화도로와 남부3군 연결도로망을 정비하여 원활한 교통소통 및 물류비용 절감
- 보조간선도로망 확충으로 지역 균형발전 촉진 및 지역경제 활성화 도모

사업개요

- 기 간 : 2011. ~ 2018.(8년)
- 위 치 : 청주시 청원구 내수읍 초정리 ~ 상당구 미원면 미원리(지방도 511호선)
- 규 모 : L=13.7km, B=20.0m(4차로)

소요재원 및 사업비 집행현황

- 총사업비 : 206,500백만원

(단위 : 백만원)

구 분	계	집행액		향후 소요액	
		기투자	2017년	2018년	2019년 이후
계	206,500	22,171	4,000	4,000	176,329
국 비					
시 도 비	206,500	22,171	4,000	4,000	176,329
시군구비					
지 방 채					
민간자본					
기 타					

추진상황(추진단계 및 진도 : 16%)

- 2013. 7. 초정~미원 기본·실시설계 완료(L=13.7km, 4차로)
- 2012. 12. 3공구(용곡~미원 L=2.52km) 공사 중
- 2017. 12. 공사 중(3공구 공정 89%)

향후계획

- 2018. 6. 4공구(용곡~미원2) 실시설계용역 시행
- 2018. 12. 3공구(용곡~미원) 공사 준공
- 연차별 예산확보 후 공사추진

사업명	재오개-진의실간 도로확포장공사	담당자	도로과 정상준(☎220-4242)
-----	------------------	-----	--------------------

사업목적 및 필요성

- 비포장 지방도 정비로 낙후지역 개발촉진 및 지역주민의 소득증대에 기여
- 지역 체험마을 주민 및 관광객의 교통편의 제공으로 관광활성화에 기여

사업개요

- 기 간 : 2011. ~ 2018.(8년)
- 위 치 : 충주시 살미면 재오개리 ~ 재오개리 일원(지방도531호선)
- 사업규모 : L=3.5km, B=8.0m(2차로)

소요재원 및 사업비 집행현황

- 총사업비 : 14,020백만원

(단위 : 백만원)

구 분	계	집행액		향후 소요액	
		기투자	2017년	2018년	2019년 이후
계	14,020	9,020	4,000	1,000	-
국 비					
시 도 비	14,020	9,020	4,000	1,000	-
시군구비					
지 방 채					
민간자본					
기 타					

추진상황(추진단계 및 진도 : 92%)

- 2014. 2. 기본·실시설계 완료
- 2014. 7. 공사착공
- 2018. 6. 공사 중

향후계획

- 2018. 11. 공사 준공 예정

사업명	대소-삼성간 도로간확포장공사	담당자	도로과 이연수(☎220-4235)
-----	-----------------	-----	--------------------

사업목적 및 필요성

- 태생산업단지 및 주변개발사업과 연계한 도로망 구축으로 원활한 교통소통과 물류비용 절감
- 도로망 확충으로 지역개발 촉진 및 지역경제 활성화 도모

사업개요

- 기 간 : 2016. 2. 4. ~ 2021. 1. 7.(6년)
- 위 치 : 음성군 삼성면 천평리 ~ 양덕리 일원
- 규 모 : 도로확포장공사 L=3.05km, B=16.5~25.0m

소요재원 및 사업비 집행현황

- 총사업비 : 29,950백만원

(단위 : 백만원)

구 분	계	집행액		향후 소요액	
		기투자	2017년	2018년	2019년 이후
계	29,950	2,000	7,000	7,000	13,950
국 비	1,800	-	1,800	-	-
시 도 비	27,250	1,100	5,200	7,000	13,950
시군구비	-	-	-	-	-
지 방 채	900	900	-	-	-
민간자본	-	-	-	-	-
기 타	-	-	-	-	-

추진상황(추진단계 및 진도 : 13%)

- 2016. 11. 29. : 1차분 준공
- 2017. 2. 15. : 2차분 착공
- 2018. 5. 17. : 2차분 준공
- 2018. 6. 14. : 3차분 착공

향후계획

- 2021. 01. 공사 준공

사업명	구산-옥동간 도로확포장공사	담당자	도로과 김지원(☎220-4245)
-----	----------------	-----	--------------------

사업목적 및 필요성

- 충북 혁신도시(중부신도시)건설 배후지역으로 단지조성 및 공공기관 이전 시기에 맞춰 수도권을 연계할 수 있도록 도로망 구축 필요
- 국도 21호선 확장에 따른 교통량 증가로 인한 기존 소재지 통과 차량의 교통정체 해소, 물류비용 절감 및 도로 이용자의 불편 해소

사업개요

- 기 간 : 2014 ~ 2019(6년)
- 위 치 : 진천군 덕산면 구산리 ~ 옥동리 일원(지방도513호선)
- 규 모 : 도로 확포장공사 L=1.99kmm B=20m

소요재원 및 사업비 집행현황

- 총사업비 : 13,800백만원

(단위 : 백만원)

구 분	계	집행액		향후 소요액	
		기투자	2017년	2018년	2019년 이후
계	13,800	5,000	3,000	4,000	1,800
국 비	-	-	-	-	-
시 도 비	11,870	3,070	3,000	4,000	1,800
시군구비	-	-	-	-	-
지 방 채	1,930	1,930	-	-	-
민간자본	-	-	-	-	-
기 타	-	-	-	-	-

추진상황(추진단계 및 진도 : 47%)

- 2014. 4. ~ 2015. 4. 실시설계 완료
- 2015. 12. 공사시행
- 2018. 6. 4차분 진행 중

향후계획

- 연차별 사업비 확보 후 추진

사업변경 내역(해당시)

- 대전지방국토관리청 협의 내용 반영, 물가상승률(ES) 반영, 보상비 재감정 반영 등 총사업비 변경(증액) 예정. / 당초 : 13,000백만원 -> 변경 : 13,800백만원



사업명	화양교 재가설공사	담당자	도로과 신창섭(☎220-4234)
-----	-----------	-----	--------------------

필요성 및 기대효과

- 국가지원지방도 32호선(대전~문경) 중 괴산군 청천면 화양리에 위치한 화양제1교는 화양천(지방하천)을 횡단하는 1971년에 준공된 노후 교량(DB-13.5)으로 지방도 설계기준에 맞지 않고,
- 교량을 재 가설을 통해 이용자의 편의 및 안전을 도모하고 교통사고 위험을 사전에 제거함으로써 도민의 생명과 재산보호 필요.

사업개요

- 기 간 : 2014. ~ 2017.(4년)
- 위 치 : 괴산군 청천면 화양리 일원(국지도32호선)
- 규 모 : 도로확포장 L=500m(교량 L=120m, B=11.7m(2차로))]

소요재원 및 사업비 집행현황

- 총사업비 : 6,000백만원

(단위 : 백만원)

구 분	계	집행액		향후 소요액	
		기투자	2017년	2018년	2019년 이후
계	6,000	4,007	1,993	-	-
국 비	-	-	-	-	-
시 도 비	6,000	4,007	1,993	-	-
시군구비	-	-	-	-	-
지 방 채	-	-	-	-	-
민간자본	-	-	-	-	-
기 타	-	-	-	-	-

추진상황(추진단계 및 진도 : 100%)

- 2015. 12. 1차분 공사 준공
- 2016. 6. 2차분 공사 준공
- 2017. 11. 3차분 공사 준공

향후계획

- 해당없음

사업명	매화-동이간 도로확포장공사	담당자	도로과 박종구(☎220-4244)
-----	----------------	-----	--------------------

사업목적 및 필요성

- 경부고속도로(옥천IC)와 국도 4호선을 연결하는 보조간선도로망 확충으로 교통량 분담 및 물류비용 절감
- 도로선형이 불량한 도로를 정비함으로써 교통사고 사전예방 및 지역개발 촉진

사업개요

- 기 간 : 2015. ~ 2022.(8년)
- 위 치 : 옥천군 옥천읍 매화리 ~ 동이면 평산리(지방도 501호선)
- 규 모 : L=3.74km, B=16.5~21.0m(4차로)

소요재원 및 사업비 집행현황

- 총사업비 : 27,900백만원

(단위 : 백만원)

구 분	계	집행액		향후 소요액	
		기투자	2017년	2018년	2019년 이후
계	27,900	1,800	2,700	7,000	16,400
국 비					
시 도 비	27,900	1,800	2,700	7,000	16,400
시군구비					
지 방 채					
민간자본					
기 타					

추진상황(추진단계 및 진도 : 8%)

- 2016. 12. 실시설계 완료
- 2017. 12. 1차분 공사 준공

향후계획

- 2018. 2. 2차분 공사 착공
- 2018. 11. 2차분 공사 준공

사업명	초정-증평 지방도 확포장공사	담당자	도로과 이연수(☎220-4225)
-----	-----------------	-----	--------------------

사업목적 및 필요성

- 선형이 불량하고 급경사구간의 선형 개량으로 원활한 교통소통 도로 및 안전한 도로환경 조성
- 초정 및 인근지역과의 연계도로망 구축으로 관광 및 지역경제 활성화 기여를 통한 지역균형발전 도로

사업개요

- 기 간 : 2017. ~ 2022(5년)
- 위 치 : 청주시 청원구 내수읍 초정리~증평군 증평읍 남차리 일원(지방도 540호선)
- 규 모 : 도로 확포장공사 L=3.0km, B=20m

소요재원 및 사업비 집행현황

- 총사업비 : 20,000백만원

(단위 : 백만원)

구 분	계	집행액		향후 소요액	
		기투자	2017년	2018년	2019년 이후
계	20,000	0	500	1,400	18,100
국 비					
시 도 비	20,000	-	500	1,400	18,100
시군구비					
지 방 채					
민간자본					
기 타					

추진상황(추진단계 및 진도 : 1%)

- 2017. 7. 실시설계 용역 착수

향후계획

- 2018. 12. 용역 준공 및 공사 착수

사업명	곤충종자보급센터 신축공사	담당자	친환경연구과 김선국(8220-5673)
-----	---------------	-----	-----------------------

사업목적 및 필요성

- 연중 균일한 우량곤충 자원의 생산·보급 및 곤충 질병관리시스템 구축

사업개요

- 사업위치 : 농업기술원 내
- 사업기간 : 2017. 5. ~ 2019. 12. (3년)
- 총사업비 : 50억원(국비50%, 도비50%)
- 사업규모 : 연면적 1,958㎡ (지하1, 지상2)
- 사업내용 : 곤충연구·육종, 곤충사육·보급, 곤충품질 및 질병관리 등

소요재원 및 사업비 집행현황

- 총사업비 : 5,000백만원

(단위 : 백만원)

구 분	계	집행액		향후 소요액	
		기투자	2017년	2018년	2019년 이후
계	5,000	-	240	2400	2,360
국 비	2,500	-	240	1200	1,060
시 도 비	2,500	-	-	1200	1,300

추진상황(추진단계 및 진도 : 35%)

- 곤충센터 세부운영계획서 제출 : '17. 7./ 농림부
- 지방재정 투자심사 완료 : '17. 8./ 예산담당관실
- 설계 계약심사·일상감사 완료 : '17. 8./ 회계과, 감사관실
- 공유재산 심의 및 도의회 의결 : '17. 10./ 행정문화위원회
- 기본 및 실시설계용역 착수(150일) : '17. 10. ~ '18. 3.  
※ 건축 : (주)이루안건축사무소 / 전기 : (주)아람엔지니어링
- 실시설계완료 및 일상감사,계약심사 : '18. 4. ~ 6.

향후계획

- '18. 6. : 입찰공고, 시공업자 선정 및 계약
- '18. 7. : 철거 및 부지정지 토목공사
- '18. 7.~ '19. 12. : 건축 및 설비공사

사업변경 내역(해당시)

- 해당사항 없음

사업명	2018 세계소방관경기대회	담당자	소방본부 홍창기(☎219-2013)
-----	----------------	-----	---------------------

사업목적 및 필요성

- 스포츠를 통한 국제 소방정보 공유와 전세계 소방관 친목도모

사업개요

- 기 간 : 2018. 9. 10. ~ 9. 17.
- 위 치 : 충청북도 충주시 일원
- 규 모 : 50개국 6,000여명

소요재원 및 사업비 집행현황

- 총사업비 : 5,218백만원

(단위 : 백만원)

구 분	계	집행액		향후 소요액	
		기투자	2017년	2018년	2019년 이후
계	5,218	-	572	4,646	-
국 비	880	-	-	880	-
시 도 비	1,782	-	572	1,210	-
시군구비	1,956	-	-	1,956	-
지 방 채	-	-	-	-	-
민간자본	-	-	-	-	-
기 타	600	-	-	600	-

추진상황(추진단계 및 진도 : 20%)

- 제13회 2018 『세계소방관경기대회』 유치방침 결정 : 2017. 02
- 지방재정 중앙투자심사 승인 : 2017. 06
- 충주세계소방관경기대회 추진단 현판식 : 2017. 07
- 조직위원회 창립총회 : 2017. 09.

향후계획

- 국·내외 참가선수단 엔트리 접수 시작 : 2018. 01
- 범도민지원협의회 발대식 개최 : 2018. 02.
- D-50 성공개최 기원 및 자원봉사자 발대식 : 2018. 07. 20.
- 충주세계소방관경기대회 개막식 : 2018. 09. 09.

사업명	제2충북학사 건립	담당자	청년정책담당관(☎220-2893)
-----	-----------	-----	--------------------

사업목적 및 필요성

- 우리도 인재양성의 요람으로 자리매김하고 있는 충북학사의 규모협소와 통학불편 문제 해소
- 학생·학부모의 경제적 부담을 완화하고, 지역사회 및 국가발전에 기여할 중추적인 인재 양성

사업개요

- 기 간 : 2017 ~ 2019
- 위 치 : 서울 중랑구 중화동 210-4(서울 북동부 19개 대학 밀집지역)
- 규 모 : 336명 수용 172실 : 일반실(2인) 166실, 장애인(1인) 4실, 게스트룸(2인) 2실  
- 부지면적: 3,746㎡, 연면적 : 9,518㎡

소요재원 및 사업비 집행현황

- 총사업비 : 46,569백만원

(단위 : 백만원)

구 분	계	집행액		향후 소요액	
		기투자	2017년	2018년	2019년 이후
계	46,569	-	24,817	16,602	5,150
국 비					
시 도 비	23,284	-	12,408	8,301	2,575
시군구비	23,285	-	12,409	8,301	2,575
지 방 채					
민간자본					
기 타					

추진상황(추진단계 및 진도 : 5%)

- 기본계획 수립 : '16. 8.
- 공유재산관리계획안 도의회 의결 및 중앙투자심사 승인 : '16. 10.
- 건축설계공모 당선작 선정 및 기본·실시설계 착수 : '17. 4.
- 중랑구 미관심의 의결 : '17. 11. 22.
- 중랑구와 MOU 체결 및 기공식 개최 : '18. 3. 28.
- 공사 착공 : '18. 3. 30.

향후계획

- 준공 및 개관 : '19. 9

사업명	전국 중국인 유학생 친한류화 사업 -중국인 유학생 페스티벌-	담당자	관광항공과 홍성건(☎220-3963)
-----	--------------------------------------	-----	----------------------

사업목적 및 필요성

- 한·중 청년교류를 통한 양국 간 우호증진 및 對중국 이미지 제고
- 중국인 관광객 유치 및 청주국제공항 활성화

사업개요

- 기 간 : 2017. 9. 29(금) ~ 10. 1(일)
- 위 치 : 청주예술의전당 일원
- 규 모 : 35,000명(중국인유학생, 한국대학생, 관광객, 도민 등)
- 주요내용 : K-POP 공연, 한·중 문화체험, 체육대회, 학술행사 등

소요재원 및 사업비 집행현황

- 총사업비 : 7,400백만원

(단위 : 백만원)

구 분	계	집행액		향후 소요액	
		기투자	2017년	2018년	2019년 이후
계	7,400	4,400	1,000	1,000	1,000
국 비	3,200	1,800	500	400	500
시 도 비	4,200	2,600	500	600	500
시군구비					
지 방 채					
민간자본					
기 타					

추진상황(추진단계 및 진도 : 100%)

- 제1회 페스티벌 : '11. 10. 6 ~ 10. 7, 청주예술의전당, 5,000명
- 제2회 페스티벌 : '12. 10. 5 ~ 10. 7, 청주밀레니엄타운, 15,000명
- 제3회 페스티벌 : '13. 10. 3 ~ 10. 5, 청주밀레니엄타운, 30,000명
- 제4회 페스티벌 : '14. 9. 12 ~ 9. 14, 청주예술의전당, 30,000명
- 제5회 페스티벌 : '15. 10. 8 ~ 10. 10, 청주예술의전당, 30,000명
- 제6회 페스티벌 : '16. 9. 23 ~ 9. 25, 청주예술의전당, 30,000명
- 제7회 페스티벌 : '17. 9. 29 ~ 10. 1, 청주예술의전당, 35,000명

향후계획

- 제8회 중국인 유학생 페스티벌 개최
  - '18. 9. 14 ~ 9. 16, 청주대학교 일원, 35,000명
  - K-POP 공연, 한·중 문화체험, 체육대회, 학술행사 등

사업명	농촌지역 광대역통합망 구축사업	담당자	정보통신과 민정기 (3220-2683)
-----	------------------	-----	-----------------------

사업목적 및 필요성

- 농촌지역 50가구 미만 마을에 인터넷속도 증속 추진
- 농촌지역에 통신사업자의 투자 기피로 도·농간 정보화 격차 발생

사업개요

- 기 간 : 2010. ~ 2017.
- 위 치 : 11시군, 50가구 미만 농촌마을
- 규 모 : 1,215개 마을

소요재원 및 사업비 집행현황

- 총사업비 : 14,446백만원

(단위 : 백만원)

구 분	계	집행액		향후 소요액	
		기투자	2017년	2018년	2019년 이후
계	14,446	13,837	609	-	-
국 비	3,611	3,459	152	-	-
시 도 비	1,079	1,033	46	-	-
시군구비	2,533	2,426	107	-	-
지 방 채	-	-	-	-	-
민간자본	7,223	6,919	304	-	-
기 타	-	-	-	-	-

추진상황(추진단계 및 진도 : 100%)

- 2016년까지 추진실적(11시군, 1,176개 마을, 13,837백만원) 진도 97.0%
- 2017년 추진실적( 8시군, 39개 마을, 609백만원) 진도 100%

향후계획

- 과학기술정보통신부 주관 사업으로 2018년 이후 사업계획은 없음

사업변경 내역 : 없음



사업명	수산식품산업 거점단지조성 사업	담당자	축수산과 엄만섭(☎220-3752)
-----	------------------	-----	---------------------

사업목적 및 필요성

- 수산식품 연구개발 및 가공, 홍보 등의 시설을 갖춘 다기능 복합공간 조성
- 우리 도에서 생산되는 수산물의 부가가치 제고 및 신성장 동력원으로 육성

사업개요

- 기 간 : 2013~2018(6년)
- 위 치 : 괴산군 괴산읍 대덕리 46-6번지 일원
- 규 모 : 부지 75,623㎡, 시설 6,655㎡
- 시 설 : 수산식품 연구개발, 가공, 홍보 등

소요재원 및 사업비 집행현황

- 총사업비 : 22,100백만원

(단위 : 백만원)

구 분	계	집행액		향후 소요액	
		기투자	2017년	2018년	2019년 이후
계	22,100	22,100	-		
국 비	8,200	8,200	-		
시 도 비	8,200	8,200	-		
시군구비	5,700	5,700	-		
지 방 채					
민간자본					
기 타					

추진상황(추진단계 및 진도 : 85%)

- 부지 선정 : '13. 4월
- 토지보상 및 수용 : '14. 2월 ~ '16. 8월
- 각종 인·허가 승인 : '14. 10월 ~ '15. 8월
- 기공식 및 토목공사 착공 : '15. 11월
- 건축공사 착공 : '16. 8월
- 단지 내 토목공사 완료 : '17. 7월
- 운영위원회 조례 공포 : '17. 9월

향후계획

- 입주업체 선정(가공공장 4개업체, 식당 6개업체) : '18. 5~7월
- 건축공사 완료 및 단지 준공 : '18. 7월
- 입주계약 체결 및 시설운영 : '18. 7~9월

사업명	독동 다목적소규모저수지 개발사업	담당자	치수방재과 이방열(☎220-2483)
-----	-------------------	-----	----------------------

사업목적 및 필요성

- 산간 농어촌의 가뭄 등 자연재난에 대비하고 지역의 안정적 용수원 확보

사업개요

- 기 간 : 2017.09 ~ 2020.09.30
- 위 치 : 충청북도 충주시 산척면 영덕리 일원
- 규 모 : 저수지 1개소(20만톤), 이설도로 L=693m

소요재원 및 사업비 집행현황

- 총사업비 : 6,000백만원

(단위 : 백만원)

구 분	계	집행액		향후 소요액	
		기투자	2017년	2018년	2019년 이후
계	6,000	-	1,100	3,700	1,200
국 비	-	-	-	-	-
시 도 비	6,000	-	1,100	3,700	1,200
시군구비	-	-	-	-	-
지 방 채	-	-	-	-	-
민간자본	-	-	-	-	-
기 타	-	-	-	-	-

추진상황(추진단계 및 진도 : 5 %)

- '17. 8. 한국농어촌공사(충북지역본부) 위·수탁 계약
- '17. 9~12. 설계 및 기술검토회 실시
- '17. 11~ '18. 02. 주민설명회 2회 실시 및 환경영향평가 초안 주민공람

향후계획

- '18. 03. 충청북도 저수지 댐 안전관리위원회 기술심의 완료
- '18. 05. 시행계획 승인관련 지차체 실과협의 및 인허가 행정사항 이행
- '18. 06. 시행계획 승인예정
- '18. 07. 공사발주 및 용지매수
- '18. 08. 공사착공

사업변경 내역 : 해당없음

사업명	조동 다목적소규모저수지 개발사업	담당자	치수방재과 이방열(☎220-2483)
-----	-------------------	-----	----------------------

사업목적 및 필요성

- 산간 농어촌의 가뭄 등 자연재난에 대비하고 지역의 안정적 용수원 확보

사업개요

- 기 간 : 2017.09 ~ 2020.09.30
- 위 치 : 충청북도 영동군 용화면 조동리 일원
- 규 모 : 저수지 1개소(10만톤), 이설도로 L=330m

소요재원 및 사업비 집행현황

- 총사업비 : 4,000백만원

(단위 : 백만원)

구 분	계	집행액		향후 소요액	
		기투자	2017년	2018년	2019년 이후
계	4,000	-	700	2,300	1,000
국 비	-	-	-	-	-
시 도 비	4,000	-	700	2,300	1,000
시군구비	-	-	-	-	-
지 방 채	-	-	-	-	-
민간자본	-	-	-	-	-
기 타	-	-	-	-	-

추진상황(추진단계 및 진도 : 5 %)

- '17. 8. 한국농어촌공사(충북지역본부) 위·수탁 계약
- '17. 9~12. 설계 및 기술검토회 실시
- '17. 11~ '18. 02. 주민설명회 2회 실시 및 환경영향평가 초안 주민공람

향후계획

- '18. 03. 충청북도 저수지 댐 안전관리위원회 기술심의 완료
- '18. 05. 시행계획 승인관련 지차체 실과협의 및 인허가 행정사항 이행
- '18. 06. 시행계획 승인예정
- '18. 07. 공사발주 및 용지매수
- '18. 08. 공사착공

사업변경 내역 : 해당없음

사업명	충청북도의회 청사 건립	담당자	회계과 최정호(☎220-2852)
-----	--------------	-----	--------------------

사업목적 및 필요성

- 도의회 청사건립을 통한 부족한 사무공간 확보 및 민원인 불편사항 해소
- 원도심 공동화 완화 및 지역 상권 활성화 기여

사업개요

- 기 간 : 2016년 ~ 2021년
- 위 치 : 청주시 상당구 대성로 108
- 규 모 : 16,827.57m<sup>2</sup>(지하1층 / 지상5층)

소요재원 및 사업비 집행현황

- 총사업비 : 43,000백만원

(단위 : 백만원)

구 분	계	집행액		향후 소요액	
		기투자	2017년	2018년	2019년 이후
계	43,000	-	-	8,000	35,000
국 비					
시 도 비	43,000	-	-	8,000	35,000
시군구비					
지 방 채					
민간자본					
기 타					

추진상황(추진단계 및 진도 : 5%)

- '16. 08. 16. : 도의회 청사 건립방식 확정(리모델링+일부신축→신축)
- '17. 06. 05. : 중앙투자심사 승인
- '17. 09. 14. : 공공건축 사업계획 사전검토 승인(국가공공건축지원센터)

향후계획

- '18. 01. 04. : 위·수탁 협약 체결(도↔충북개발공사)
- '18. 06. 07. : 설계공모 당선작 선정
- '19. 01. : 설계공모 및 실시설계, 건축 인·허가 완료
- '21. 11 : 준공 및 도의회 이전

사업변경 내역 : 해당없음

사업명	바이오산림휴양밸리 조성	담당자	산림복지과 이경중(☎3692)
-----	--------------	-----	------------------

사업목적 및 필요성

- 백두대간 속리산권역의 청정한 자연환경을 활용하여 중부권을 대표하는 장기체류형 고급화된 산림휴양시설 인프라 구축

사업개요

- 기 간 : '13년 ~ '17년 (5년)
- 위 치 : 보은군 속리산면 갈목리 산18-1번지 일원 (말티재)
- 규 모 : 110ha (군유림)
- 주요시설
  - 공공 이용시설 : 방문자종합센터 1동, 유기농식당 2동
  - 휴양·치유시설 : 한옥마을 11동, 황토마을 10동, 통나무마을 3동
  - 체 험 시 설 : 산나물 체험장 5ha, 물놀이 시설 1개소

소요재원 및 사업비 집행현황

- 총사업비 : 21,010백만원

(단위 : 백만원)

구 분	계	집행액		향후 소요액	
		기투자	2017년	2018년	2019년 이후
계	21,010	16,220	4,790	-	-
국 비	9,150	8,000	1,150	-	-
시 도 비	4,870	4,000	870	-	-
시군구비	6,270	4,000	2,270	-	-
지 방 채					
민간자본					
기 타		2,20	500	-	-

추진상황(추진단계 및 진도 : 100%)

- 중앙투융자 심사(행안부) : 2011. 07.
- 기본 및 실시설계 완료 : 2014. 05.
- 조성 1~4차년도 조성사업 완료 : '14. 12. ~ '17. 11.
- 사업 준공 및 개장 : '17. 11. 15.

향후계획

- 중부권역 중·장기 체류형 산림복지단지육성

사업변경 내역

- 총사업비 변경 : 당초 200억원 ⇨ 변경 210.1억원 / 증 10.1억원

사업명	미동산 산림교육센터 건립	담당자	산림환경연구소 임업시험과 산림교육팀 김성수(☎220-6172)
-----	---------------	-----	---------------------------------------

사업목적 및 필요성

- 미동산수목원과 연계한 생애주기별 행복맞춤형 산림교육 실현
- 체계적이고 다양한 산림교육 추진으로 산림교육 활성화

사업개요

- 기 간 : 2015년 ~ 2017년(3년)
- 위 치 : 청주시 상당구 미원면 수목원길 51
- 규 모 : 연면적 984.8m<sup>2</sup> 건축면적 695.5m<sup>2</sup>
- 주요시설
  - 대강당(100명), 강의실(5실×30명), 사무실, 강사대기실 등

소요재원 및 사업비 집행현황

- 총사업비 : 2,669백만원

(단위 : 백만원)

구 분	계	집행액		향후 소요액	
		기투자	2017년	2018년	2019년 이후
계	2,669	1,372	1,297		0
국 비	1,334.5	686	648.5		0
시 도 비	1,334.5	686	648.5		0
시군구비					
지 방 채					
민간자본					
기 타					

추진상황(추진단계 및 진도 : 100%)

- 산림교육센터 건립 타당성 조사 용역 시행 : '11. 12. 20.
- 중기지방재정계획 반영(30억원) : '14. 08. 26.
- 실시설계 용역 : '15. 06. 18. ~ 11. 13.
- 산림교육센터 자문위원회 구성 및 개최 : '15. 07. 31.
- 공유재산관리계획 의회 승인 : '15. 10. 14.
- 건축공사 일상감사 및 계약심사 의뢰 : '16. 02. ~ 03월
- 도급계약 체결 : '16. 04. ~ 05월
- 1차 조성공사 8건 계약(공사 5, 감리 3) : '16. 05. 17. ~ 12. 12.
- 2차 조성공사 : '17. 03. 03. ~ 11. 27.

향후계획

- 미동산 산림교육센터 개관식 : '18. 09. 08.

사업변경 내역(해당시)

- 해당없음

사업명	충청북도 장애인회관 건립	담당자	노인장애인과 이진규(☎220-3073)
-----	---------------	-----	-----------------------

**□ 사업목적 및 필요성**

- 장애인의 복지증진 및 권익증진을 위하여 중추적인 기능을 수행할 장애인회관을 건립하여 「모두가 행복한 평생복지」 구현
- 장애인단체의 오랜 염원인 장애인회관 건립 추진으로 장애인단체의 숙원 해소 및 함께하는 도정 실현 ※ 민선6기 공약사업

**□ 사업개요**

- 기 간 : 2018. 6월 ~ 2020. 12월(2년6개월)
- 위 치 : 청주밀레니엄타운(청주시 청원구 정상동 11-1)
- 규 모 : 부지면적 3,300㎡(1,000평), 건축연면적 2,740㎡(약830평)

**□ 소요재원 및 사업비 집행현황**

- 총사업비 : 9,800백만원

(단위 : 백만원)

구 분	계	집행액		향후 소요액	
		기투자	2017년	2018년	2019년 이후
계	9,800	-	-	2,400	7,400
국 비					
시 도 비	9,800	-	-	2,400	7,400
시군구비					
지 방 채					
민간자본					
기 타					

**□ 추진상황(추진단계 및 진도 : 10%)**

- '14. 6. 장애인회관 건립 추진 공약사업(도지사)
- '16.10. 장애인회관 건립 기본계획(안) 수립
- '16.12. 중기지방재정계획 반영 및 부지매입(12.7억) 예산확보
- '17. 8. 장애인회관 건립계획수립(미평동) → 공유재산심의 부결(도의회)  
※ 부결사유 : 진입로 협소, 경사로 등 이동성 난해

**□ 향후계획**

- '18. 5. 충북도장애인회관 부지 검토 및 선정(177개소 검토, 밀레니엄타운 선정)
- '18.11. 충북개발공사 업무협약(부지매입, 건축)
- '19.10. 장애인회관 건축설계 및 착공, 운영위탁
- '20.12. 회관 준공 및 개관

사업명	충청북도근로자종합복지관 건립	담당자	일자리기업과 한상열(☎220-3393)
-----	-----------------	-----	-----------------------

사업목적 및 필요성

- 근로자 노동복지 수준 향상과 주민과 소통하는 노사화합 문화조성
- 「충북 미래비전 2040」 반영 GRDP 4% 실현을 위한 근로자 중심 복합공간 조성

사업개요

- 기 간 : 2017 ~ 2020년
- 위 치 : 청주시 서원구 미평동 산12-2 외 4필지
- 규 모 : 부지 3,469㎡(1,050평), 건축 2,314㎡(700평) \* 지상 4층, 지하 1층

소요재원 및 사업비 집행현황

- 총사업비 : 7,709백만원

(단위 : 백만원)

구 분	계	집행액		향후 소요액	
		기투자	2017년	2018년	2019년 이후
계	7,709	-	-	4,691	3,018
국 비					
시 도 비	7,709	-	-	4,691	3,018
시군구비					
지 방 채					
민간자본					
기 타					

추진상황(추진단계 및 진도 : 35%)

- 근로자종합복지관 건립 기본계획 수립 : '17. 09.
- 공유재산심의회 원안의결 : '17. 09.
- 지방재정 투자사업 심사 승인 : '17. 10.
- 공유재산관리계획 원안의결 : '17. 10.

향후계획

- 신축부지 감정평가 및 매입완료 : '18. 04.
- 위·수탁 협약체결(도↔개발공사) : '18. 05.
- '18. 6. : 건축 설계공모 발주 의뢰(도, 개발공사, 한노총 상호협약)
- '18.10. : 설계공모 심의 및 설계용역 착수
- '19. 3. : 기본 및 실시설계 진행
- '19. 4. : 공사 발주 및 용역 착공 등 건축공사 본격 시행
- '20. 6. : 하자점검 및 공사 준공, 시설인수·인계(도↔충북개발공사)



사업명	충북연구원 청사 신축	담당자	정책기획관실 이미혜(2123)
-----	-------------	-----	------------------

사업목적 및 필요성

- 청주시 도시계획도로(대성로) 확장으로 現충북연구원청사 일부가 편입되어 소실됨에 따라 연구원 청사를 신축하여 도 정책연구기관으로서의 역할을 지속하고자 함

사업개요

- 기 간 : 2016. 9 ~ 2018. 12
- 위 치 : 충청북도 청주시 상당구 대성로 102-1
- 규 모 : 지하 1층, 지상4층 (3,639.52㎡)

소요재원 및 사업비 집행현황

- 총사업비 : 12,800백만원

(단위 : 백만원)

구 분	계	집행액		향후 소요액	
		기투자	2017년	2018년	2019년 이후
계	12,800	800	5,400	6,600	
국 비					
시 도 비	4,800	-	4,800	-	
시군구비					
지 방 채					
민간자본					
기 타	8,000	800	600	6,600	

추진상황(추진단계 및 진도 : 70%)

- 신청사 건물 공사 완료
- 구 청사 건물 철거 중

향후계획

- 주차장 부지 문화재 조사('18. 8월)
- 지상 및 지하 주차장 조성 ('18. 9월 ~ 12월)

사업변경 내역(해당시)

- 해당없음

사업명	제1회 세계청소년무예마스터십대회	담당자	체육진흥과 박은경(☎220-3893)
-----	-------------------	-----	----------------------

사업목적 및 필요성

- 세계 무예산업의 주도권 선점 및 국제규모의 대형 청소년무예행사 발전기반 마련
- 청소년을 위한 인류문화의 다양성과 건강성 확보, 충북이 새로운 청소년 문화체육의 중심지가 될 수 있도록 주도권 확보

사업개요

- 기 간 : 2017. 11. 3(금) ~ 11. 7(화)
- 장 소 : 충청북도 진천군(화랑관, 우석대학교 진천캠퍼스)
- 참가규모 : 33개국, 761명 ※ 관람객 현황 : 16,555명(1일 평균 3,311명)
- 경기종목 : 6종목(정식종목 4, 특별종목 2)  
※ 정식종목 4개(크라쉬, 무에타이, 용무도, 합기도), 특별종목 2개(연무경기, 기록경기)
- 주 최 : WMC·충청북도·진천군
- 주 관 : 제1회 진천세계청소년무예마스터십추진단

소요재원 및 사업비 집행현황

- 총사업비 : 1,000백만원 (단위 : 백만원)

구 분	계	집행액		향후 소요액	
		기투자	2017년	2018년	2019년 이후
계	1,000	-	1,000	-	-
국 비	500	-	500	-	-
시 도 비	250	-	250	-	-
시군구비	250	-	250	-	-
지 방 채					
민간자본					
기 타					

추진상황(추진단계 및 진도 : 100%)

- 제1회 세계청소년무예마스터십대회 개최(2017. 11. 3 ~ 11. 7)

향후계획

- 제2회 세계청소년무예마스터십대회 개최(미정) 검토

사업변경 내역

- 총사업비 변경(945백만원 → 1,000백만원)
  - 변경내역 : 사업비 증액(국비 55백만원)  
※ 당초-945백만원(국비 445, 도비 250, 군비 250), 변경-1,000백만원(국비 500, 도비 250, 군비 250)
  - 변경사유 : 신규과제 발굴 및 변경으로 인한 예산 조정(입출국 수송, 도핑검사 등)

사업명	4D융합소재산업화지원센터 설치	담당자	전략산업과 송찬엽(☎3432)
-----	------------------	-----	------------------

사업목적 및 필요성

- 4차 산업혁명 시대에 부합하는 다양한 기능성을 부여한 4D 바이오 신소재 융복합 제품 개발 지원을 위한 산업 육성 기반 조성

사업개요

- 기 간 : '17. 4. ~ '21. 12.
- 위 치 : 한국교통대 증평캠퍼스 국제관(충북 증평군 대학로 60)
- 규 모 : 지상3층 리모델링(3,289㎡), GMP시설동 신축(1,675㎡)

소요재원 및 사업비 집행현황

- 총사업비 : 21,935백만원

(단위 : 백만원)

구 분	계	집행액		향후 소요액	
		기투자	2017년	2018년	2019년 이후
계	21,935	-	3,319	6,200	12,416
국 비	10,000	-	1,498	2,496	6,006
시 도 비	3,300	-	400	1,200	1,700
시군구비	3,700	-	500	1,500	1,700
지 방 채					
민간자본					
기 타	4,935	-	921	1,004	3,010

추진상황(추진단계 및 진도 : 20%)

- 장비구축 : 14.3억원(24종 36대)
- 지원대상기업 기술교류회 워크숍 개최('17. 11. 7. ~ 8.)
- 시제품 및 애로기술 지원 : 10개사

향후계획

- 2 ~ 3차년도 도입장비 심의(15종)
- 2차년도 도입장비 조달 발주 및 계약
- GMP시설동 건축 설계 및 조달발주 계약
- 센터 개소식 및 GMP시설동 건축 기공 등

사업변경 내역(해당시)

- 없음

## 10-2. 지방채 발행사업

- 우리 충청북도에서 '17년에 추진한 지방채 발행사업은 없습니다.

### 10-3. 민간투자사업

■ 우리 충청북도에서 '17년에 추진한 민간투자사업 현황은 다음과 같습니다.

(단위 : 백만원)

사업 유형	사업명	민간 사업자	총사업비	재정부담액			계약 기간
				'16년까지 부담액	'17년 부담액	'18년 이후 부담 예정액	
BTL	충주의료원 이전신축	충주메디컬 센터(주)	48,078	24,859	4,797	65,963	'12.4.7 ~ '32.4.6

▶ 재정부담액

- 임대료(BTL), 최소수익보장 운영비(BTO) 등의 2017년까지는 집행액(결산기준), 2018년 이후는 추정액

※ 총사업비 : 민간투자사업심의시 총사업비

※ 재정부담액 범위 : 국비+시도비+시군구비

10-3-1. 개별 민간투자사업 현황

사업명	충주의료원 이전신축	담당자	보건정책과 나기효(8220-3113)
-----	------------	-----	----------------------

사업목적 및 필요성

- 1980년 신축되어 건물 노후화와 시설이 협소하여 주민불편 초래
- 중·북부권 공공의료기관으로 양질의 의료서비스 제공

사업개요

- 기 간 : '10.5.7 ~ '12.3.26 (690일)
- 위 치 : 충주시 안림로 239-50(안림동 134)
- 총사업비 : 48,078백만원
- 민간사업자 : 충주메디컬센터(주)
- 사업규모 : 31,669.59㎡(지하3층, 지상4층/300병상)

재정부담 현황

- 계약조건: '12. 4. 7~ '32. 4. 6 (20년)
- 지금까지 재정부담액(임대료+운영비) 및 향후 부담예정액

(단위 : 백만원)

구 분	계	재정부담액		부담예정액	
		기투자	2017년	2018년	2019년 이후
계	95,619	24,859	4,797	4,624	61,339
국 비	47,811	12,430	2,399	2,312	30,670
시 도 비	47,808	12,429	2,398	2,312	30,669
시군구비					
기 타					

추진단계(운영 중)

- 운영중 ( 2012. 4 ~ 현재 )

향후계획

- 도내 중·북부 지역거점공공의료기관 역할 수행

사업변경 내역

- 변경내역 없음