



2015년도

예산개요



☞ 본자료는

2015년도 지방자치단체 예산개요 및 통합재정수지 분석요령(행정안전부)에 의거
천원 단위로 작성하여 백만원 단위로 표시 하였으므로 아래와 같이 표현되는
경우도 있습니다.

(단위:천원)		(단위:백만원)	
시 계	325,301,553	시 계	325,302
청주시	167,041,375	청주시	167,041
충주시	92,071,322	충주시	92,071
제천시	66,188,856	제천시	66,189

☞ 통계자료 열람시 주의사항이나

자료 작성시 변경사항은 자료 하단의 "※" 표시를
확인하시기 바랍니다.

목 차

1. 예산규모	3
가. 2015년 예산 전체모습	
나. 단체별규모	
다. 세입예산	
라. 세출예산	
1) 기능별(분야·부문별)	
2) 품목별	
2. 재정자립도·자주도	71
가. 재정자립도	
나. 재정자주도	
3. 재정규모 신장추이	77
가. 예산규모	
나. 결산규모	
다. 항목별 세입결산규모	
1) 지방세수입	
2) 세외수입	
3) 지방교부세	
4) 조정교부금 및 재정보전금	
5) 보조금	
6) 지방채 및 예치금회수	
라. 특별회계 예산규모(도본청)	
4. 예산순계	89
가. 2015년도 예산순계	
나. 2014년도 예산순계(최종예산)	
5. 재정지표 분석	103
가. 주요재정지표 분석	
나. 인건비 해결단체 현황	

6. 중앙지원사업	117
가. 국고보조사업	
나. 지역발전특별회계사업	
다. 중앙기금지원사업	
라. 특별회계(국고)사업	
마. 분야·부문·재원별 현황	
바. 연도별 중앙지원사업 현황	
7. 자체사업	149
가. 시군지원사업	
나. 직접시행사업	
다. 법정·의무적경비	
라. 정부대응투자사업	
마. 민간단체보조금 지원액 결정내역	
8. 지방채 및 기금관리현황	195
가. 지방채무현황	
나. 기금관리현황	
9. 정부 및 각 시도 예산규모	199
가. 정부예산현황	
1) 세입전망	
2) 지출규모	
3) 주요분야별 재원배분	
나. 시도별 예산규모	
1) 회계별 총계예산	
2) 세입재원별 총계예산	
3) 시도별 재정자립도 현황	
4) 시도별 재정자주도 현황	
5) 시도별 일반회계 자체수입대 인건비 현황	
6) 시도별 주민1인당 자체수입액 현황	
7) 시도별 주민1인당 지방세부담액 현황	
8) 시도별 주민1인당 세외수입액 현황	
10. 통합재정규모	215
가. 세입예산(일반+특별+기금)	
나. 세출예산(일반+특별+기금)	

1. 예산규모

1. 예산규모

가. 2015년 예산 전체모습

□ 2015년도 우리도의 예산 총규모는

'14년 예산 대비 4.9% 증가한 9조 4,968억원으로

- 일반회계는 8조 873억원으로 전년도 당초대비 5.4% 증가
- 특별회계는 1조 4,095억으로 전년도 당초대비 2.2% 증가

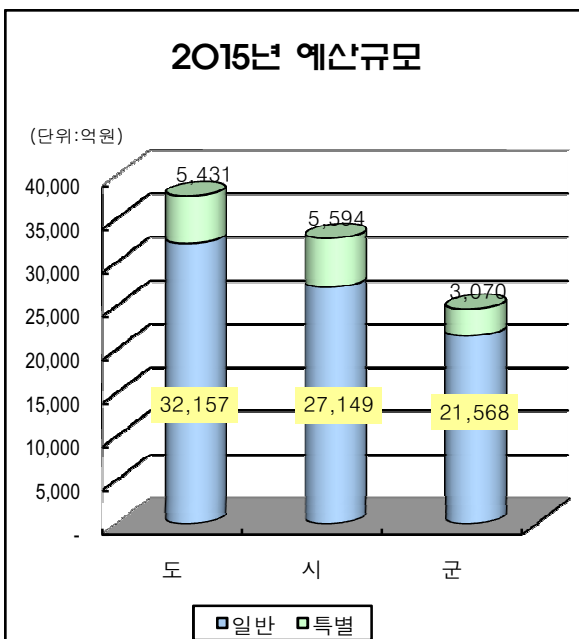
□ 예산을 자원별로 살펴보면

- 지방세 1조 5,216억원(16.0%), 세외수입 5,504억원(5.8%),
- 지방교부세 2조 2,555억원(23.8%), 재정보전금 1,907억원(2.0%),
- 보조금 3조 8,479억원(40.5%), 지방채 및 예수금회수가 1,370억원(1.4%)이고
- 보존수입 및 내부거래 9,937억원(10.5%)이다.

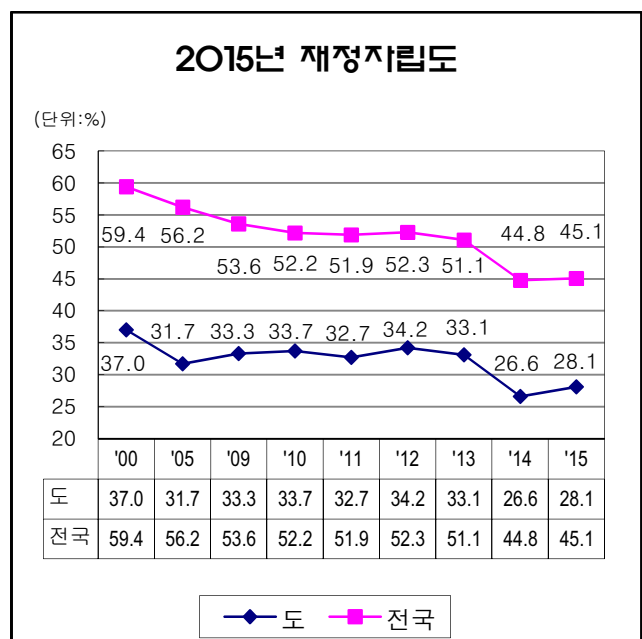
□ 재정자립도는

28.1%로 2014년도 26.6%보다 다소 호전되었음

예산규모



재정자립도



나. 단체별 규모

○ 총괄(일반+특별회계)

(단위 : 백만원)

단체별	2015예산		2014예산		증 감			
	①	구성비	②	③	당초대비		최종대비	
		(%)			(①-②)	(%)	(①-③)	(%)
합 계	9,496,813	100.0	9,051,661	10,090,357	445,151	4.9	△593,544	△5.9
도	3,758,801	39.6	3,557,436	3,817,275	201,365	5.7	△58,474	△1.5
시군계	5,738,012	60.4	5,494,225	6,273,083	243,787	4.4	△535,070	△8.5
시 계	3,274,262	34.5	2,539,326	3,430,432	734,936	28.9	△156,170	△4.6
청 주	1,964,039	20.7	1,268,119	2,006,647	695,920	54.9	△42,608	△2.1
충 주	743,268	7.8	727,289	823,761	15,979	2.2	△80,494	△9.8
제 천	566,956	6.0	543,919	600,024	23,037	4.2	△33,068	△5.5
군 계	2,463,750	25.9	2,954,899	2,842,650	△491,149	△16.6	△378,900	△13.3
청 원	-	-	573,959	-	△573,959	△100.0	-	-
보 은	274,774	2.9	278,877	314,325	△4,102	△1.5	△39,551	△12.6
옥 천	333,418	3.5	320,301	386,394	13,117	4.1	△52,976	△13.7
영 동	350,880	3.7	338,720	403,560	12,160	3.6	△52,680	△13.1
증 평	176,108	1.9	179,256	196,570	△3,148	100.0	△20,462	△10.4
진 천	326,340	3.4	321,487	370,351	4,854	1.5	△44,010	△11.9
괴 산	292,589	3.1	283,616	393,601	8,973	3.2	△101,012	△25.7
음 성	447,025	4.7	410,379	478,267	36,645	8.9	△31,242	△6.5
단 양	262,616	2.8	248,305	299,583	14,311	5.8	△36,967	△12.3

○ 일반회계

(단위 : 백만원)

단체별	2015예산		2014예산		증 감			
	①	구성비	②	③	당초대비		최종대비	
		(%)			(①-②)	(%)	(①-③)	(%)
합 계	8,087,349	100.0	7,672,188	8,582,076	415,161	5.4	△494,727	△5.8
도	3,215,709	39.8	3,063,987	3,261,861	151,722	5.0	△46,152	△1.4
시군계	4,871,640	60.2	4,608,201	5,320,214	263,439	5.7	△448,575	△8.4
시 계	2,714,867	33.6	2,054,366	2,858,683	660,501	32.2	△143,816	△5.0
청 주	1,639,784	20.3	1,007,677	1,680,648	632,107	62.7	△40,864	△2.4
충 주	579,071	7.2	572,652	656,224	6,418	1.1	△77,154	△11.8
제 천	496,013	6.1	474,037	521,811	21,976	4.6	△25,798	△4.9
군 계	2,156,772	26.7	2,553,834	2,461,531	△397,062	△15.5	△304,759	△12.4
청 원	-	-	492,493	-	△492,493	△100.0	-	-
보 은	246,245	3.0	248,326	276,921	△2,081	△0.8	△30,676	△11.1
옥 천	280,513	3.5	262,899	318,337	17,614	6.7	△37,824	△11.9
영 동	310,077	3.8	299,156	355,121	10,920	3.7	△45,044	△12.7
증 평	163,843	2.0	168,036	185,034	△4,193	△2.5	△21,191	△11.5
진 천	277,909	3.4	270,331	310,762	7,578	2.8	△32,853	△10.6
괴 산	271,704	3.4	248,491	344,229	23,213	9.3	△72,526	△21.1
음 성	366,767	4.5	335,803	403,664	30,964	9.2	△36,897	△9.1
단 양	239,715	3.0	228,298	267,464	11,417	5.0	△27,749	△10.4

○ 특별회계

(단위 : 백만원)

단체별	2015예산		2014예산		증 감			
	①	구성비	②	③	당초대비		최종대비	
		(%)			(①-②)	(%)	(①-③)	(%)
합 계	1,409,464	100.0	1,379,474	1,508,282	29,991	2.2	△98,817	△6.6
도	543,092	38.5	493,449	555,414	49,643	10.1	△12,322	△2.2
시군계	866,373	61.5	886,025	952,868	△19,652	△2.2	△86,495	△9.1
시 계	559,395	39.7	484,960	571,749	74,435	15.3	△12,354	△2.2
청 주	324,255	23.0	260,442	325,999	63,813	24.5	△1,744	△0.5
충 주	164,197	11.6	154,637	167,537	9,560	6.2	△3,340	△2.0
제 천	70,943	5.0	69,882	78,213	1,062	1.5	△7,270	△9.3
군 계	306,977	21.8	401,065	381,119	△94,087	△23.5	△74,141	△19.5
청 원	-	-	81,466	-	△81,466	△100.0	-	-
보 은	28,529	2.0	30,551	37,405	△2,022	△6.6	△8,875	△23.7
옥 천	52,905	3.8	57,402	68,057	△4,497	△7.8	△15,152	△22.3
영 동	40,803	2.9	39,563	48,439	1,240	3.1	△7,637	△15.8
증 평	12,265	0.9	11,219	11,536	1,046	9.3	729	6.3
진 천	48,431	3.4	51,156	59,588	△2,724	△5.3	△11,157	△18.7
괴 산	20,885	1.5	35,125	49,372	△14,240	△40.5	△28,487	△57.7
음 성	80,258	5.7	74,576	74,603	5,682	7.6	5,654	7.6
단 양	22,901	1.6	20,007	32,118	2,894	14.5	△9,217	△28.7

※ 특별회계 단체별내역

회 계 별	합 계	도	시군계	시계	청 주	충 주	제 천
계	1,409,464	543,092	866,373	559,395	324,255	164,197	70,943
○ 공기업특별회계	819,139	271,557	547,582	389,929	242,277	103,797	43,855
- 상 수 도	210,821	-	210,821	153,565	115,669	23,229	14,667
- 공영개발사업	42,037	-	42,037	27,535	-	27,535	-
- 지역개발기금	271,557	271,557	-	-	-	-	-
- 하 수 도	294,724	-	294,724	208,829	126,607	53,033	29,188
○ 기타특별회계	590,326	271,535	318,791	169,466	81,978	60,400	27,088
- 충북과학대학운영	8,933	8,933	-	-	-	-	-
- 의료급여기금	207,876	204,037	3,839	2,411	1,420	502	489
- 주택사업	1,165	-	1,165	-	-	-	-
- 새마을소득지원사업	-	-	-	-	-	-	-
- 상수도사업	7,687	-	7,687	-	-	-	-
- 영세민생활안정기금	2,337	-	2,337	111	-	-	111
- 산업·공업단지조성사업	33,879	-	33,879	16,885	-	16,885	-
- 하수도사업	23,840	-	23,840	-	-	-	-
- 주차장시설	3,887	-	3,887	-	-	-	-
- 농공단지조성	12,198	-	12,198	6,245	-	1,547	4,697
- 공원묘지	292	-	292	292	292	-	-
- 교통사업	30,482	-	30,482	30,482	25,218	1,620	3,644
- 농어촌개발기금	16,881	16,881	-	-	-	-	-
- 학교용지부담금	15,982	15,982	-	-	-	-	-
- 광역교통시설	3,065	3,065	-	-	-	-	-
- 충청북도균형발전	22,637	22,637	-	-	-	-	-
- 주민소득지원 및 생활안정	18,685	-	18,685	5,086	2,930	-	2,156
- 수질개선사업	120,180	-	120,180	69,988	50,100	10,722	9,166
- 토지구획, 도시계획	-	-	-	-	-	-	-
- 대지보상	7,835	-	7,835	1,617	1,617	-	-
- 기반시설	1,881	-	1,881	1,224	401	259	565
- 기 타	50,605	-	50,605	35,125	-	28,865	6,260

(단위 : 백만원)

군계	보 은	옥 천	영 동	증 평	진 천	괴 산	음 성	단 양
306,977	28,529	52,905	40,803	12,265	48,431	20,885	80,258	22,901
157,653	-	32,733	11,398	7,613	37,679	-	60,984	7,247
57,256	-	12,826	11,398	-	9,945	-	15,840	7,247
14,502	-	-	-	-	-	-	14,502	-
-	-	-	-	-	-	-	-	-
85,895	-	19,906	-	7,613	27,734	-	30,642	-
149,324	28,529	20,173	29,405	4,652	10,752	20,885	19,274	15,654
-	-	-	-	-	-	-	-	-
1,427	167	212	199	117	162	192	214	164
1,165	-	304	31	-	-	826	-	4
-	-	-	-	-	-	-	-	-
7,687	1,042	-	-	4,222	-	2,423	-	-
2,226	-	658	480	-	426	-	560	102
16,994	8,540	2,371	5,001	22	-	-	-	1,060
23,840	10,689	-	12,546	-	-	605	-	-
3,887	60	66	650	291	543	33	1,432	812
5,953	422	620	26	-	1,176	30	3,678	-
-	-	-	-	-	-	-	-	-
-	-	-	-	-	-	-	-	-
-	-	-	-	-	-	-	-	-
-	-	-	-	-	-	-	-	-
-	-	-	-	-	-	-	-	-
13,599	726	600	4,455	-	1,178	2,791	3,010	840
50,192	6,856	14,597	5,733	-	-	9,794	9,453	3,760
-	-	-	-	-	-	-	-	-
6,218	26	580	-	-	1,225	3,646	741	-
657	-	165	284	-	-	173	-	35
15,480	-	-	-	-	6,042	374	186	8,878

다. 세입예산

○ 총괄(일반+특별회계)

구 분	합계	도	시군계	시계	청주시	충주시	제천시
계	9,496,813	3,758,801	5,738,012	3,274,262	1,964,039	743,268	566,956
1.지방세	1,521,574	798,200	723,374	516,423	374,112	87,300	55,011
2.세외수입	550,381	109,833	440,548	320,856	220,767	65,770	34,319
경상적세외수입	371,659	41,483	330,177	242,164	173,429	43,032	25,703
임시적세외수입	178,721	68,350	110,371	78,692	47,338	22,739	8,616
3.지방교부세	2,255,519	514,000	1,741,519	802,281	345,553	244,000	212,728
지방교부세	2,255,519	514,000	1,741,519	802,281	345,553	244,000	212,728
4.조정교부금 및 재정보전금	190,680	-	190,680	144,273	107,563	22,000	14,710
조정교부금	190,680	-	190,680	144,273	107,563	22,000	14,710
재정보전금	-	-	-	-	-	-	-
5.보조금	3,847,922	1,832,031	2,015,891	1,143,203	692,812	250,224	200,167
국고보조금	2,610,282	1,411,093	1,199,190	725,549	449,267	155,042	121,240
지역발전 특별회계	610,620	332,499	278,121	111,353	61,891	26,897	22,565
기 금	214,009	88,439	125,570	64,927	27,221	23,447	14,259
시도비보조금	413,011	-	413,011	241,375	154,434	44,839	42,102
6.지방채및 예치금회수	137,037	106,237	30,800	28,000	25,000	-	3,000
7.보전수입 및 내부거래	993,700	398,500	595,200	319,226	198,231	73,973	47,021

(단위:백만원)

군계	보은군	옥천군	영동군	증평군	진천군	괴산군	음성군	단양군
2,463,750	274,774	333,418	350,880	176,108	326,340	292,589	447,025	262,616
206,950	14,058	17,992	13,076	13,930	58,458	13,340	63,664	12,433
119,692	5,482	15,160	14,749	10,397	24,377	7,829	26,403	15,294
88,013	4,735	10,113	10,889	7,712	15,867	6,550	18,257	13,889
31,679	747	5,047	3,860	2,685	8,510	1,279	8,146	1,405
939,238	127,500	132,400	156,000	65,000	90,109	125,500	131,700	111,029
939,238	127,500	132,400	156,000	65,000	90,109	125,500	131,700	111,029
46,407	6,000	6,800	3,000	5,000	8,857	4,000	9,500	3,250
46,407	6,000	6,800	3,000	5,000	8,857	4,000	9,500	3,250
-	-	-	-	-	-	-	-	-
872,688	100,661	125,641	111,786	68,432	117,543	113,104	156,679	78,841
473,641	57,028	64,330	60,765	29,239	68,226	61,661	92,017	40,375
166,769	15,570	21,831	21,674	20,709	19,925	24,961	23,619	18,480
60,643	8,559	17,108	8,377	1,837	4,269	5,695	11,078	3,721
171,635	19,505	22,372	20,971	16,647	25,124	20,786	29,965	16,265
2,800	-	-	-	-	2,800	-	-	-
275,975	21,074	35,425	52,268	13,349	24,196	28,816	59,080	41,769

○ 일반회계

구 분	합계	도	시군계	시계	청주시	충주시	제천시
계	8,087,349	3,215,709	4,871,640	2,714,867	1,639,784	579,071	496,013
1.지방세	1,521,574	798,200	723,374	516,423	374,112	87,300	55,011
2.세외수입	245,013	68,469	176,544	108,622	70,792	22,818	15,012
경상적세외수입	130,730	18,911	111,819	67,785	45,783	13,455	8,547
임시적세외수입	114,283	49,558	64,725	40,837	25,009	9,364	6,465
3.지방교부세	2,255,519	514,000	1,741,519	802,281	345,553	244,000	212,728
지방교부세	2,255,519	514,000	1,741,519	802,281	345,553	244,000	212,728
4.조정교부금 및 재정보전금	190,680	-	190,680	144,273	107,563	22,000	14,710
조정교부금	190,680	-	190,680	144,273	107,563	22,000	14,710
재정보전금	-	-	-	-	-	-	-
5.보조금	3,401,399	1,669,081	1,732,318	978,727	603,727	197,952	177,048
국고보조금	2,279,743	1,248,143	1,031,600	618,012	384,630	125,933	107,450
지역발전 특별회계	582,492	332,499	249,993	98,877	58,473	17,839	22,565
기 금	147,173	88,439	58,734	34,373	17,576	11,620	5,178
시도비보조금	391,991	-	391,991	227,465	143,049	42,561	41,855
6.지방채및 예치금회수	27,800	-	27,800	25,000	25,000	-	-
7.보전수입 및 내부거래	445,365	165,959	279,405	139,541	113,037	5,000	21,504

(단위:백만원)

군계	보은군	옥천군	영동군	증평군	진천군	괴산군	음성군	단양군
2,156,772	246,245	280,513	310,077	163,843	277,909	271,704	366,767	239,715
206,950	14,058	17,992	13,076	13,930	58,458	13,340	63,664	12,433
67,922	4,200	9,987	9,691	4,397	12,847	5,950	10,307	10,544
44,034	3,528	5,180	5,905	2,381	6,420	4,726	6,738	9,157
23,888	672	4,807	3,786	2,016	6,427	1,224	3,570	1,386
939,238	127,500	132,400	156,000	65,000	90,109	125,500	131,700	111,029
939,238	127,500	132,400	156,000	65,000	90,109	125,500	131,700	111,029
46,407	6,000	6,800	3,000	5,000	8,857	4,000	9,500	3,250
46,407	6,000	6,800	3,000	5,000	8,857	4,000	9,500	3,250
-	-	-	-	-	-	-	-	-
753,590	83,987	98,334	97,110	65,716	95,493	106,914	129,196	76,840
413,587	50,979	55,377	55,979	26,979	49,074	58,607	76,574	40,018
151,117	11,370	18,411	18,174	20,709	19,425	24,961	19,587	18,480
24,361	2,384	3,176	2,953	1,837	4,269	2,782	4,840	2,121
164,526	19,255	21,370	20,004	16,190	22,727	20,564	28,195	16,222
2,800	-	-	-	-	2,800	-	-	-
139,865	10,500	15,000	31,200	9,801	9,344	16,000	22,400	25,620

○ 특별회계

구 분	합계	도	시군계	시계	청주시	충주시	제천시
계	1,409,464	543,092	866,373	559,395	324,255	164,197	70,943
1.지방세	-	-	-	-	-	-	-
2.세외수입	305,367	41,364	264,004	212,234	149,975	42,952	19,307
경상적세외수입	240,929	22,572	218,357	174,379	127,646	29,577	17,156
임시적세외수입	64,438	18,792	45,646	37,855	22,329	13,375	2,151
3.지방교부세	-	-	-	-	-	-	-
지방교부세	-	-	-	-	-	-	-
4.조정교부금 및 재정보전금	-	-	-	-	-	-	-
조정교부금	-	-	-	-	-	-	-
재정보전금	-	-	-	-	-	-	-
5.보조금	446,524	162,950	283,574	164,476	89,085	52,272	23,119
국고보조금	330,540	162,950	167,590	107,537	64,636	29,109	13,791
지역발전 특별회계	28,128	-	28,128	12,476	3,418	9,058	-
기 금	66,836	-	66,836	30,554	9,645	11,827	9,082
시도비보조금	21,019	-	21,019	13,910	11,386	2,278	247
6.지방채및 예치금회수	109,237	106,237	3,000	3,000	-	-	3,000
7.보전수입 및 내부거래	548,336	232,541	315,795	179,685	85,195	68,973	25,517

(단위:백만원)

군계	보은군	옥천군	영동군	증평군	진천군	괴산군	음성군	단양군
306,977	28,529	52,905	40,803	12,265	48,431	20,885	80,258	22,901
-	-	-	-	-	-	-	-	-
51,770	1,282	5,173	5,059	6,000	11,530	1,880	16,095	4,751
43,978	1,207	4,934	4,984	5,331	9,447	1,824	11,519	4,732
7,791	75	239	75	669	2,083	55	4,577	19
-	-	-	-	-	-	-	-	-
-	-	-	-	-	-	-	-	-
-	-	-	-	-	-	-	-	-
-	-	-	-	-	-	-	-	-
-	-	-	-	-	-	-	-	-
119,098	16,674	27,308	14,676	2,717	22,050	6,190	27,483	2,001
60,053	6,049	8,953	4,786	2,260	19,152	3,054	15,443	357
15,652	4,200	3,420	3,500	-	500	-	4,032	-
36,283	6,175	13,933	5,423	-	-	2,913	6,238	1,601
7,109	250	1,002	966	457	2,398	223	1,770	44
-	-	-	-	-	-	-	-	-
136,110	10,574	20,425	21,068	3,548	14,852	12,816	36,680	16,149

※ 지방세수입 및 세외수입(일반+특별회계)

구 분	합 계	도	시군계	시계	청주시	충주시	제천시
합 계	2,071,954	908,033	1,163,922	837,279	594,879	153,070	89,330
100 지방세수입	1,521,574	798,200	723,374	516,423	374,112	87,300	55,011
110 지방세	1,521,574	798,200	723,374	516,423	374,112	87,300	55,011
111 보통세	1,339,988	626,000	713,988	509,591	368,665	86,300	54,625
111-01 취득세	391,600	391,600	-	-	-	-	-
111-02 등록면허세	34,800	34,800	-	-	-	-	-
111-03 주민세	39,118	-	39,118	26,640	20,968	3,800	1,872
111-04 재산세	162,936	-	162,936	119,210	86,613	22,000	10,597
111-05 자동차세	219,872	-	219,872	162,982	111,585	27,500	23,897
111-07 담배소비세	91,995	-	91,995	62,846	43,209	12,000	7,637
111-08 지방소비세	199,600	199,600	-	-	-	-	-
111-09 지방소득세	200,067	-	200,067	137,913	106,291	21,000	10,622
112 목적세	166,200	166,200	-	-	-	-	-
112-01 지역자원시설세	28,900	28,900	-	-	-	-	-
112-02 지방교육세	137,300	137,300	-	-	-	-	-
113 지난년도수입	15,386	6,000	9,386	6,833	5,447	1,000	386
113-01 지난년도수입	15,386	6,000	9,386	6,833	5,447	1,000	386
200 세외수입	550,381	109,833	440,548	320,856	220,767	65,770	34,319
210 경상적세외수입	371,659	41,483	330,177	242,164	173,429	43,032	25,703
211 재산임대수입	6,435	868	5,567	3,256	2,234	783	238
212 사용료수입	216,581	5,079	211,502	165,812	124,324	26,682	14,806
213 수수료수입	38,410	5,635	32,775	24,865	17,174	4,610	3,081
214 사업수입	34,791	1,106	33,685	19,871	10,922	4,562	4,388
215 징수교부금수입	19,193	1,200	17,993	13,775	10,291	2,249	1,235
216 이자수입	56,250	27,596	28,654	14,585	8,484	4,146	1,955
220 임시적세외수입	178,721	68,350	110,371	78,692	47,338	22,739	8,616
221 재산매각수입	10,513	4,241	6,271	2,311	1,296	315	700
222 부담금	74,101	32,508	41,593	33,920	26,879	6,008	1,033
223 과징금 및 과태료	9,397	177	9,220	7,112	5,112	1,223	778
224 기타수입	74,521	28,957	45,564	29,257	9,671	14,553	5,033
225 지난년도 수입	10,190	2,467	7,723	6,092	4,380	639	1,073

(단위:백만원)

군계	보은군	옥천군	영동군	증평군	진천군	괴산군	음성군	단양군
326,642	19,540	33,152	27,825	24,327	82,835	21,169	90,066	27,727
206,950	14,058	17,992	13,076	13,930	58,458	13,340	63,664	12,433
206,950	14,058	17,992	13,076	13,930	58,458	13,340	63,664	12,433
204,397	13,858	17,892	12,936	13,750	57,448	13,162	63,038	12,313
-	-	-	-	-	-	-	-	-
-	-	-	-	-	-	-	-	-
12,479	576	642	597	550	4,392	322	4,713	687
43,726	2,156	3,500	2,436	2,900	12,581	2,596	15,680	1,878
56,890	6,776	7,050	4,453	5,100	9,164	4,623	13,910	5,814
29,149	1,912	2,900	2,650	2,500	7,457	2,363	7,567	1,800
-	-	-	-	-	-	-	-	-
62,153	2,438	3,800	2,800	2,700	23,854	3,258	21,168	2,135
-	-	-	-	-	-	-	-	-
-	-	-	-	-	-	-	-	-
-	-	-	-	-	-	-	-	-
2,553	200	100	140	180	1,010	178	625	120
2,553	200	100	140	180	1,010	178	625	120
119,692	5,482	15,160	14,749	10,397	24,377	7,829	26,403	15,294
88,013	4,735	10,113	10,889	7,712	15,867	6,550	18,257	13,889
2,312	91	277	111	65	261	232	363	911
45,690	2,011	4,945	5,090	5,561	10,513	1,369	9,741	6,459
7,910	1,231	903	774	818	1,505	406	1,786	487
13,814	79	1,454	1,927	296	1,828	1,242	2,940	4,049
4,218	224	423	380	327	877	521	1,237	230
14,069	1,099	2,112	2,608	645	882	2,781	2,190	1,752
31,679	747	5,047	3,860	2,685	8,510	1,279	8,146	1,405
3,960	4	97	9	0	700	400	2,700	50
7,673	47	168	125	557	6,035	49	692	-
2,108	88	267	282	175	528	161	443	165
16,307	474	4,352	3,337	1,826	746	556	3,912	1,105
1,631	134	163	108	127	500	114	400	85

○ 일반회계

구 분	합 계	도	시군계	시계	청주시	충주시	제천시
합 계	1,766,587	866,669	899,918	625,046	444,904	110,118	70,023
100 지방세수입	1,521,574	798,200	723,374	516,423	374,112	87,300	55,011
110 지방세	1,521,574	798,200	723,374	516,423	374,112	87,300	55,011
111 보통세	1,339,988	626,000	713,988	509,591	368,665	86,300	54,625
111-01 취득세	391,600	391,600	-	-	-	-	-
111-02 등록면허세	34,800	34,800	-	-	-	-	-
111-03 주민세	39,118	-	39,118	26,640	20,968	3,800	1,872
111-04 재산세	162,936	-	162,936	119,210	86,613	22,000	10,597
111-05 자동차세	219,872	-	219,872	162,982	111,585	27,500	23,897
111-07 담배소비세	91,995	-	91,995	62,846	43,209	12,000	7,637
111-08 지방소비세	199,600	199,600	-	-	-	-	-
111-09 지방소득세	200,067	-	200,067	137,913	106,291	21,000	10,622
112 목적세	166,200	166,200	-	-	-	-	-
112-01 지역자원시설세	28,900	28,900	-	-	-	-	-
112-02 지방교육세	137,300	137,300	-	-	-	-	-
113 지난년도수입	15,386	6,000	9,386	6,833	5,447	1,000	386
113-01 지난년도수입	15,386	6,000	9,386	6,833	5,447	1,000	386
200 세외수입	245,013	68,469	176,544	108,622	70,792	22,818	15,012
210 경상적세외수입	130,730	18,911	111,819	67,785	45,783	13,455	8,547
211 재산임대수입	5,881	868	5,014	2,843	1,841	764	238
212 사용료수입	26,467	5,079	21,388	11,785	6,672	2,716	2,398
213 수수료수입	36,518	4,702	31,816	23,929	16,564	4,390	2,976
214 사업수입	14,671	1,006	13,666	5,309	4,091	1,217	1
215 징수교부금수입	19,092	1,200	17,892	13,774	10,290	2,249	1,235
216 이자수입	28,101	6,057	22,044	10,144	6,325	2,119	1,700
220 임시적세외수입	114,283	49,558	64,725	40,837	25,009	9,364	6,465
221 재산매각수입	7,813	4,241	3,571	2,311	1,296	315	700
222 부담금	34,401	16,433	17,968	12,975	12,804	42	129
223 과징금 및 과태료	3,720	177	3,543	1,820	781	677	362
224 기타수입	66,112	28,707	37,405	22,552	9,628	7,951	4,973
225 지난년도 수입	2,238	-	2,238	1,179	500	379	300

(단위:백만원)

군계	보은군	옥천군	영동군	증평군	진천군	괴산군	음성군	단양군
274,873	18,258	27,979	22,767	18,327	71,305	19,290	73,971	22,976
206,950	14,058	17,992	13,076	13,930	58,458	13,340	63,664	12,433
206,950	14,058	17,992	13,076	13,930	58,458	13,340	63,664	12,433
204,397	13,858	17,892	12,936	13,750	57,448	13,162	63,038	12,313
-	-	-	-	-	-	-	-	-
-	-	-	-	-	-	-	-	-
12,479	576	642	597	550	4,392	322	4,713	687
43,726	2,156	3,500	2,436	2,900	12,581	2,596	15,680	1,878
56,890	6,776	7,050	4,453	5,100	9,164	4,623	13,910	5,814
29,149	1,912	2,900	2,650	2,500	7,457	2,363	7,567	1,800
-	-	-	-	-	-	-	-	-
62,153	2,438	3,800	2,800	2,700	23,854	3,258	21,168	2,135
-	-	-	-	-	-	-	-	-
-	-	-	-	-	-	-	-	-
-	-	-	-	-	-	-	-	-
2,553	200	100	140	180	1,010	178	625	120
2,553	200	100	140	180	1,010	178	625	120
67,922	4,200	9,987	9,691	4,397	12,847	5,950	10,307	10,544
44,034	3,528	5,180	5,905	2,381	6,420	4,726	6,738	9,157
2,170	88	269	111	63	247	120	361	911
9,603	924	1,160	497	566	2,050	81	923	3,404
7,886	1,231	901	774	807	1,505	404	1,781	483
8,356	32	1,013	1,714	-	1,028	1,100	1,021	2,449
4,118	224	423	380	327	877	421	1,237	230
11,900	1,030	1,414	2,430	618	713	2,600	1,415	1,680
23,888	672	4,807	3,786	2,016	6,427	1,224	3,570	1,386
1,260	4	97	9	0	700	400	0	50
4,993	32	35	115	47	4,695	28	41	-
1,723	62	241	263	75	327	161	442	153
14,853	474	4,344	3,334	1,826	399	535	2,837	1,104
1,059	100	91	65	68	305	100	250	80

○ 특별회계

구 분	합 계	도	시군계	시계	청주시	충주시	제천시
합 계	305,367	41,364	264,004	212,234	149,975	42,952	19,307
100 지방세수입	-	-	-	-	-	-	-
110 지방세	-	-	-	-	-	-	-
111 보통세	-	-	-	-	-	-	-
111-01 취득세	-	-	-	-	-	-	-
111-02 등록면허세	-	-	-	-	-	-	-
111-03 주민세	-	-	-	-	-	-	-
111-04 재산세	-	-	-	-	-	-	-
111-05 자동차세	-	-	-	-	-	-	-
111-07 담배소비세	-	-	-	-	-	-	-
111-08 지방소비	-	-	-	-	-	-	-
111-09 지방소득세	-	-	-	-	-	-	-
112 목적세	-	-	-	-	-	-	-
112-01 지역자원시설세	-	-	-	-	-	-	-
112-02 지방교육세	-	-	-	-	-	-	-
113 지난년도수입	-	-	-	-	-	-	-
113-01 지난년도수입	-	-	-	-	-	-	-
200 세외수입	305,367	41,364	264,004	212,234	149,975	42,952	19,307
210 경상적세외수입	240,929	22,572	218,357	174,379	127,646	29,577	17,156
211 재산임대수입	554	-	554	412	393	20	-
212 사용료수입	190,114	-	190,114	154,027	117,653	23,966	12,409
213 수수료수입	1,892	933	959	935	610	220	105
214 사업수입	20,120	100	20,020	14,562	6,831	3,344	4,387
215 징수교부금수입	101	-	101	1	1	-	-
216 이자수입	28,149	21,539	6,610	4,441	2,159	2,027	255
220 임시적세외수입	64,438	18,792	45,646	37,855	22,329	13,375	2,151,133
221 재산매각수입	2,700	-	2,700	-	-	-	-
222 부담금	39,701	16,075	23,626	20,945	14,075	5,967	904
223 과징금 및 과태료	5,677	-	5,677	5,292	4,331	546	416
224 기타수입	8,409	250	8,159	6,705	43	6,602	59
225 지난년도 수입	7,952	2,467	5,485	4,913	3,880	260	773

(단위:백만원)

군계	보은군	옥천군	영동군	증평군	진천군	괴산군	음성군	단양군
51,770	1,282	5,173	5,059	6,000	11,530	1,880	16,095	4,751
-	-	-	-	-	-	-	-	-
-	-	-	-	-	-	-	-	-
-	-	-	-	-	-	-	-	-
-	-	-	-	-	-	-	-	-
-	-	-	-	-	-	-	-	-
-	-	-	-	-	-	-	-	-
-	-	-	-	-	-	-	-	-
-	-	-	-	-	-	-	-	-
-	-	-	-	-	-	-	-	-
-	-	-	-	-	-	-	-	-
-	-	-	-	-	-	-	-	-
-	-	-	-	-	-	-	-	-
-	-	-	-	-	-	-	-	-
51,770	1,282	5,173	5,059	6,000	11,530	1,880	16,095	4,751
43,978	1,207	4,934	4,984	5,331	9,447	1,824	11,519	4,732
141	4	8	-	1	14	112	2	-
36,087	1,088	3,785	4,594	4,996	8,463	1,288	8,818	3,055
24	-	2	0	11	-	2	5	4
5,458	47	441	213	296	800	142	1,919	1,600
100	-	-	-	-	-	100	-	-
2,169	69	698	178	27	169	181	775	72
7,791	75	239	75	669	2,083	55	4,577	19
2,700	-	-	-	-	-	-	2,700	-
2,680	15	133	10	510	1,340	21	651	-
385	26	26	19	100	201	-	1	12
1,454	0	8	3	-	347	21	1,075	2
572	34	72	43	59	195	14	150	5

라. 세출예산

1) 기능별(분야부문별)

○ 총괄(일반+특별회계)

구 분	합 계	본 청	시군계	시 계	청주시	충주시	제천시
합 계	9,496,813	3,758,801	5,738,012	3,274,262	1,964,039	743,268	566,956
010 일반공공행정	813,162	511,557	301,605	180,636	120,091	35,237	25,308
011 입법및선거관리	13,985	3,616	10,369	5,077	2,808	1,308	961
013 지방행정·재정지원	535,104	464,220	70,884	60,150	57,989	1,172	988
014 재정·금융	2,248	-	2,248	1,015	1,015	-	-
016 일반행정	261,824	43,722	218,102	114,394	58,279	32,757	23,358
020 공공질서및안전	285,917	197,000	88,917	30,556	11,816	10,132	8,608
023 경찰	190	49	141	-	-	-	-
025 재난방재·민방위	242,634	153,916	88,718	30,556	11,816	10,132	8,608
026 소방	43,093	43,035	58	-	-	-	-
050 교육	253,080	178,738	74,342	53,220	35,554	8,999	8,667
051 유아및초중등교육	228,864	159,851	69,013	50,843	34,678	8,074	8,091
052 고등교육	18,466	18,466	-	-	-	-	-
053 평생·직업교육	5,749	421	5,328	2,377	876	924	576
060 문화및관광	432,976	121,250	311,726	182,184	85,598	50,922	45,663
061 문화예술	119,872	31,656	88,216	62,109	40,309	7,491	14,310
062 관광	85,193	21,870	63,322	28,007	6,943	8,911	12,152
063 체육	174,302	48,020	126,282	70,834	26,976	29,879	13,979
064 문화재	53,610	19,704	33,906	21,234	11,370	4,641	5,223
070 환경보호	1,156,524	240,933	915,591	555,773	375,734	101,141	78,899
071 상하수도·수질	966,652	205,577	761,075	461,745	314,167	82,965	64,614
072 폐기물	138,508	20,047	118,461	74,914	46,968	17,235	10,711
073 대기	12,254	6,318	5,935	4,562	4,428	134	-
074 자연	26,571	8,991	17,580	3,180	1,806	807	567
076 환경보호일반	12,539	-	12,539	11,372	8,365	-	3,007
080 사회복지	2,635,635	1,249,164	1,386,471	911,943	595,767	178,975	137,201
081 기초생활보장	554,188	374,278	179,910	120,650	71,443	30,317	18,891
082 취약계층지원	301,984	129,304	172,681	107,843	63,333	20,640	23,871
084 보육·가족및여성	686,665	260,886	425,779	332,581	250,349	45,533	36,698
085 노인·청소년	939,241	386,250	552,991	315,329	185,052	76,205	54,072

(단위:백만원)

군 계	보은군	옥천군	영동군	증평군	진천군	괴산군	음성군	단양군
2,463,750	274,774	333,418	350,880	176,108	326,340	292,589	447,025	262,616
120,969	13,101	12,636	18,675	14,133	18,831	12,209	18,629	12,755
5,292	627	646	655	611	523	579	828	822
10,735	3,115	2,642	1,556	758	511	465	1,396	292
1,234	-	-	-	-	-	-	1,234	-
103,708	9,358	9,348	16,465	12,764	17,797	11,164	15,171	11,641
58,361	7,708	17,491	12,360	2,310	1,642	8,551	4,921	3,378
141	-	-	-	-	-	141	-	-
58,162	7,675	17,491	12,360	2,310	1,642	8,385	4,921	3,378
58	33	-	-	-	-	25	-	-
21,122	971	1,732	1,550	2,957	4,948	1,182	7,151	631
18,170	971	-	1,550	2,369	4,948	1,182	7,151	-
-	-	-	-	-	-	-	-	-
2,952	-	1,732	-	588	-	-	-	631
129,543	15,963	14,036	15,449	9,083	21,437	8,105	18,313	27,155
26,107	3,100	2,797	7,102	1,292	5,002	1,496	3,345	1,973
35,316	1,587	3,010	1,269	1,848	4,107	2,968	2,708	17,818
55,448	7,968	6,659	5,161	5,684	11,102	1,976	11,758	5,140
12,672	3,309	1,570	1,917	259	1,225	1,665	503	2,224
359,818	34,933	62,034	39,932	34,054	63,594	22,731	75,576	26,963
299,330	26,192	55,067	35,780	22,456	54,471	18,141	65,653	21,571
43,547	3,737	6,514	3,052	3,939	8,275	4,059	9,205	4,766
1,374	-	33	966	-	298	31	45	-
14,400	5,004	420	134	7,628	550	373	291	-
1,167	-	-	-	32	-	128	382	626
474,528	46,357	67,679	61,553	34,129	61,437	53,434	106,155	43,785
59,260	7,060	6,955	8	4,930	9,812	8,143	15,634	6,717
64,838	750	10,722	16,363	4,766	3,226	7,038	16,682	5,290
93,198	4,992	8,631	8,909	11,456	18,052	5,068	26,873	9,218
237,662	28,099	38,865	36,242	12,388	28,861	29,254	42,691	21,262

구 분	합 계	본 청	시군계	시 계	청주시	충주시	제천시
086 노동	31,856	13,744	18,112	13,042	8,491	2,651	1,900
087 보훈	16,708	262	16,446	9,862	5,509	2,586	1,767
088 주택	67,472	66,164	1,308	3	-	-	3
089 사회복지일반	37,519	18,275	19,244	12,634	11,591	1,043	-
090 보건	163,623	59,270	104,353	54,401	36,448	10,439	7,515
091 보건의료	158,062	56,473	101,588	53,401	36,330	9,906	7,165
093 식품의약품안전	5,561	2,797	2,764	1,000	118	533	350
100 농림해양수산	1,136,402	444,767	691,635	255,488	119,822	75,997	59,669
101 농업·농촌	887,082	327,908	559,174	216,979	101,948	65,027	50,003
102 임업·산촌	229,382	104,004	125,378	37,617	17,874	10,595	9,148
103 해양수산·어촌	19,938	12,854	7,084	892	-	375	518
110 산업·중소기업	228,730	85,876	142,854	91,880	50,394	9,476	32,010
111 산업금융지원	17,972	5,892	12,080	3,500	3,500	-	-
112 산업기술지원	10,582	4,943	5,639	-	-	-	-
113 무역및투자유치	27,883	27,425	458	458	458	-	-
114 산업진흥·고도화	133,618	40,949	92,669	73,515	46,397	5,293	21,826
115 에너지및자원개발	26,893	6,667	20,226	6,394	-	3,284	3,110
116 산업·중소기업일반	11,781	-	11,781	8,012	39	899	7,074
120 수송및교통	520,745	162,842	357,903	262,631	175,694	51,888	35,049
121 도로	311,893	144,027	167,866	115,958	79,324	28,067	8,566
125 항공·공항	632	632	-	-	-	-	-
126 대중교통·물류등기타	208,220	18,183	190,037	146,674	96,369	23,822	26,483
140 국토및지역개발	587,985	132,007	455,978	209,984	79,161	84,300	46,524
141 수자원	48,597	-	48,597	15,941	-	7,005	8,936
142 지역및도시	369,774	63,902	305,872	154,857	75,564	47,712	31,580
143 산업단지	169,614	68,105	101,509	39,187	3,597	29,582	6,008
160 예비비	234,286	123,352	110,934	44,826	29,471	8,761	6,594
161 예비비	234,286	123,352	110,934	44,826	29,471	8,761	6,594
900 기타	1,047,750	252,046	795,704	440,739	248,489	117,001	75,249
901 기타	1,047,750	252,046	795,704	440,739	248,489	117,001	75,249

(단위:백만원)

군 계	보은군	옥천군	영동군	증평군	진천군	괴산군	음성군	단양군
5,070	683	1,001	-	-	623	1,160	1,049	553
6,584	857	924	-	447	796	1,937	1,073	549
1,306	-	304	31	141	-	826	-	4
6,610	3,916	278	-	-	65	8	2,152	192
49,951	4,496	8,701	7,748	3,552	5,423	4,091	9,852	6,088
48,188	4,318	8,503	7,495	3,496	5,028	3,965	9,478	5,904
1,764	178	198	253	55	395	125	374	184
436,147	66,426	54,313	61,732	22,561	51,054	77,955	62,126	39,980
342,195	45,250	43,857	49,192	20,804	43,423	65,021	49,516	25,132
87,760	20,687	9,073	12,492	1,757	7,630	10,761	12,609	12,751
6,191	489	1,383	49	-	-	2,173	-	2,097
50,974	2,480	5,034	14,381	4,004	9,232	7,329	5,032	3,482
8,580	282	565	5,057	-	-	206	2,470	-
5,639	-	-	5,639	-	-	-	-	-
-	-	-	-	-	-	-	-	-
19,154	405	2,901	1,740	821	4,111	6,129	1,188	1,859
13,832	1,792	1,569	-	2,821	3,659	994	1,373	1,623
3,769	-	-	1,945	362	1,462	-	-	-
95,272	9,266	13,979	12,902	6,033	10,488	7,879	21,270	13,455
51,909	4,545	5,205	10,663	2,136	6,154	3,804	11,028	8,375
-	-	-	-	-	-	-	-	-
43,363	4,722	8,775	2,239	3,897	4,334	4,075	10,243	5,080
245,994	25,507	16,390	30,544	14,194	29,721	37,242	59,077	33,320
32,656	2,707	-	-	223	7,052	5,718	10,638	6,319
151,015	11,794	13,399	22,003	13,949	15,002	20,163	28,764	25,941
62,322	11,006	2,991	8,540	22	7,667	11,361	19,675	1,060
66,108	6,518	11,587	28,581	1,545	3,587	2,370	5,218	6,703
66,108	6,518	11,587	28,581	1,545	3,587	2,370	5,218	6,703
354,964	41,049	47,805	45,472	27,554	44,946	49,512	53,705	44,921
354,964	41,049	47,805	45,472	27,554	44,946	49,512	53,705	44,921

○ 일반회계

구 분	합 계	본 청	시군계	시 계	청주시	충주시	제천시
합 계	8,087,349	3,215,709	4,871,640	2,714,867	1,639,784	579,071	496,013
010 일반공공행정	624,405	324,987	299,418	180,523	120,091	35,125	25,308
011 입법및선거관리	13,985	3,616	10,369	5,077	2,808	1,308	961
013 지방행정·재정지원	348,534	277,649	70,884	60,150	57,989	1,172	988
014 재정·금융	1,015	-	1,015	1,015	1,015	-	-
016 일반행정	260,872	43,722	217,150	114,282	58,279	32,645	23,358
020 공공질서및안전	285,916	197,000	88,917	30,556	11,816	10,132	8,608
023 경찰	190	49	141	-	-	-	-
025 재난방재·민방위	242,633	153,916	88,717	30,556	11,816	10,132	8,608
026 소방	43,093	43,035	58	-	-	-	-
050 교육	248,219	173,877	74,342	53,220	35,554	8,999	8,667
051 유아및초중등교육	228,864	159,851	69,013	50,843	34,678	8,074	8,091
052 고등교육	13,605	13,605	-	-	-	-	-
053 평생·직업교육	5,749	421	5,328	2,377	876	924	576
060 문화및관광	431,919	121,250	310,669	181,127	85,598	49,865	45,663
061 문화예술	119,872	31,656	88,216	62,109	40,309	7,491	14,310
062 관광	84,136	21,870	62,265	26,950	6,943	7,854	12,152
063 체육	174,302	48,020	126,282	70,834	26,976	29,879	13,979
064 문화재	53,610	19,704	33,906	21,234	11,370	4,641	5,223
070 환경보호	534,137	240,933	293,204	156,021	105,552	24,592	25,877
071 상하수도·수질	351,991	205,577	146,414	65,532	47,525	6,415	11,592
072 폐기물	137,508	20,047	117,461	74,914	46,968	17,235	10,711
073 대기	12,254	6,318	5,935	4,562	4,428	134	-
074 자연	23,384	8,991	14,393	3,180	1,806	807	567
076 환경보호일반	9,000	-	9,000	7,832	4,826	-	3,007
080 사회복지	2,403,395	1,029,145	1,374,251	904,432	591,336	178,651	134,445
081 기초생활보장	346,383	170,241	176,143	118,518	70,233	29,994	18,291
082 취약계층지원	297,934	129,304	168,630	105,687	63,333	20,640	21,715
084 보육·가족및여성	686,665	260,886	425,779	332,581	250,349	45,533	36,698
085 노인·청소년	938,949	386,250	552,699	315,037	184,760	76,205	54,072

(단위:백만원)

군 계	보은군	옥천군	영동군	증평군	진천군	괴산군	음성군	단양군
2,156,772	246,245	280,513	310,077	163,843	277,909	271,704	366,767	239,715
118,895	13,101	12,636	18,675	14,133	18,831	12,209	17,395	11,915
5,292	627	646	655	611	523	579	828	822
10,735	3,115	2,642	1,556	758	511	465	1,396	292
-	-	-	-	-	-	-	-	-
102,868	9,358	9,348	16,465	12,764	17,797	11,164	15,171	10,800
58,361	7,708	17,491	12,360	2,310	1,642	8,551	4,921	3,378
141	-	-	-	-	-	141	-	-
58,161	7,675	17,491	12,360	2,310	1,642	8,385	4,921	3,378
58	33	-	-	-	-	25	-	-
21,122	971	1,732	1,550	2,957	4,948	1,182	7,151	631
18,170	971	-	1,550	2,369	4,948	1,182	7,151	-
-	-	-	-	-	-	-	-	-
2,952	-	1,732	-	588	-	-	-	631
129,543	15,963	14,036	15,449	9,083	21,437	8,105	18,313	27,155
26,107	3,100	2,797	7,102	1,292	5,002	1,496	3,345	1,973
35,316	1,587	3,010	1,269	1,848	4,107	2,968	2,708	17,818
55,448	7,968	6,659	5,161	5,684	11,102	1,976	11,758	5,140
12,672	3,309	1,570	1,917	259	1,225	1,665	503	2,224
137,183	16,346	16,416	12,021	22,580	21,330	10,142	22,380	15,967
80,882	10,792	9,449	7,868	10,982	13,207	5,552	12,457	10,576
42,547	3,737	6,514	3,052	3,939	7,275	4,059	9,205	4,766
1,374	-	33	966	-	298	31	45	-
11,213	1,817	420	134	7,628	550	373	291	-
1,167	-	-	-	32	-	128	382	626
469,818	46,221	66,535	60,843	34,012	60,849	52,464	105,381	43,515
57,625	6,924	6,773	6	4,813	9,240	7,998	15,420	6,451
62,943	750	10,064	15,686	4,766	3,226	7,038	16,122	5,290
93,198	4,992	8,631	8,909	11,456	18,052	5,068	26,873	9,218
237,662	28,099	38,865	36,242	12,388	28,861	29,254	42,691	21,262

구 분	합 계	본 청	시군계	시 계	청주시	충주시	제천시
086 노동	31,856	13,744	18,112	13,042	8,491	2,651	1,900
087 보훈	16,708	262	16,446	9,862	5,509	2,586	1,767
088 주택	50,326	50,182	143	3	-	-	3
089 사회복지일반	34,574	18,275	16,299	9,704	8,661	1,043	-
090 보건	163,623	59,270	104,353	54,401	36,448	10,439	7,515
091 보건의료	158,062	56,473	101,588	53,401	36,330	9,906	7,165
093 식품의약품안전	5,561	2,797	2,764	1,000	118	533	350
100 농림해양수산	1,095,774	427,886	667,888	245,758	119,822	66,267	59,669
101 농업·농촌	846,454	311,027	535,427	207,249	101,948	55,297	50,003
102 임업·산촌	229,382	104,004	125,378	37,617	17,874	10,595	9,148
103 해양수산·어촌	19,938	12,854	7,084	892	-	375	518
110 산업·중소기업	228,730	85,876	142,854	91,880	50,394	9,476	32,010
111 산업금융지원	17,972	5,892	12,080	3,500	3,500	-	-
112 산업기술지원	10,582	4,943	5,639	-	-	-	-
113 무역및투자유치	27,883	27,425	458	458	458	-	-
114 산업진흥·고도화	133,618	40,949	92,669	73,515	46,397	5,293	21,826
115 에너지및자원개발	26,893	6,667	20,226	6,394	-	3,284	3,110
116 산업·중소기업일반	11,781	-	11,781	8,012	39	899	7,074
120 수송및교통	485,253	159,777	325,477	234,092	151,469	50,965	31,658
121 도로	311,893	144,027	167,866	115,958	79,324	28,067	8,566
125 항공·공항	632	632	-	-	-	-	-
126 대중교통·물류등기타	172,729	15,118	157,610	118,134	72,145	22,898	23,091
140 국토및지역개발	436,236	109,370	326,866	132,140	77,142	19,996	35,002
141 수자원	48,597	-	48,597	15,941	-	7,005	8,936
142 지역및도시	288,535	41,265	247,270	111,792	73,546	12,491	25,756
143 산업단지	99,104	68,105	30,999	4,407	3,597	500	311
160 예비비	148,035	38,366	109,670	43,562	29,471	7,497	6,594
161 예비비	148,035	38,366	109,670	43,562	29,471	7,497	6,594
900 기타	1,001,707	247,974	753,733	407,155	225,091	107,068	74,997
901 기타	1,001,707	247,974	753,733	407,155	225,091	107,068	74,997

(단위:백만원)

군 계	보은군	옥천군	영동군	증평군	진천군	괴산군	음성군	단양군
5,070	683	1,001	-	-	623	1,160	1,049	553
6,584	857	924	-	447	796	1,937	1,073	549
141	-	-	-	141	-	-	-	-
6,595	3,916	278	-	-	50	8	2,152	192
49,951	4,496	8,701	7,748	3,552	5,423	4,091	9,852	6,088
48,188	4,318	8,503	7,495	3,496	5,028	3,965	9,478	5,904
1,764	178	198	253	55	395	125	374	184
422,130	65,700	53,713	57,278	22,561	49,876	75,164	58,446	39,392
328,178	44,524	43,257	44,737	20,804	42,246	62,230	45,837	24,544
87,760	20,687	9,073	12,492	1,757	7,630	10,761	12,609	12,751
6,191	489	1,383	49	-	-	2,173	-	2,097
50,974	2,480	5,034	14,381	4,004	9,232	7,329	5,032	3,482
8,580	282	565	5,057	-	-	206	2,470	-
5,639	-	-	5,639	-	-	-	-	-
-	-	-	-	-	-	-	-	-
19,154	405	2,901	1,740	821	4,111	6,129	1,188	1,859
13,832	1,792	1,569	-	2,821	3,659	994	1,373	1,623
3,769	-	-	1,945	362	1,462	-	-	-
91,385	9,207	13,913	12,252	5,742	9,945	7,846	19,838	12,643
51,909	4,545	5,205	10,663	2,136	6,154	3,804	11,028	8,375
-	-	-	-	-	-	-	-	-
39,476	4,662	8,709	1,589	3,606	3,791	4,042	8,810	4,268
194,726	16,518	12,654	25,232	14,172	27,320	33,020	41,875	23,935
32,656	2,707	-	-	223	7,052	5,718	10,638	6,319
135,477	11,768	12,654	21,719	13,949	13,777	15,971	28,023	17,616
26,592	2,043	-	3,513	-	6,490	11,331	3,214	-
66,108	6,518	11,587	28,581	1,545	3,587	2,370	5,218	6,703
66,108	6,518	11,587	28,581	1,545	3,587	2,370	5,218	6,703
346,577	41,017	46,064	43,706	27,193	43,489	49,233	50,965	44,910
346,577	41,017	46,064	43,706	27,193	43,489	49,233	50,965	44,910

○ 특별회계

구 분	합 계	본 청	시군계	시 계	청주시	충주시	제천시
합 계	1,409,464	543,092	866,373	559,395	324,255	164,197	70,943
010 일반공공행정	188,757	186,570	2,186	113	-	113	-
011 입법및선거관리	-	-	-	-	-	-	-
013 지방행정·재정지원	186,570	186,570	-	-	-	-	-
014 재정·금융	1,234	-	1,234	-	-	-	-
016 일반행정	953	-	953	113	-	113	-
020 공공질서및안전	1	-	1	-	-	-	-
023 경찰	-	-	-	-	-	-	-
025 재난방재·민방위	1	-	1	-	-	-	-
026 소방	-	-	-	-	-	-	-
050 교육	4,861	4,861	-	-	-	-	-
051 유아및초중등교육	-	-	-	-	-	-	-
052 고등교육	4,861	4,861	-	-	-	-	-
053 평생·직업교육	-	-	-	-	-	-	-
060 문화및관광	1,057	-	1,057	1,057	-	1,057	-
061 문화예술	-	-	-	-	-	-	-
062 관광	1,057	-	1,057	1,057	-	1,057	-
063 체육	-	-	-	-	-	-	-
064 문화재	-	-	-	-	-	-	-
070 환경보호	622,387	-	622,387	399,753	270,182	76,549	53,021
071 상하수도·수질	614,660	-	614,660	396,213	266,642	76,549	53,021
072 폐기물	1,000	-	1,000	-	-	-	-
073 대기	-	-	-	-	-	-	-
074 자연	3,187	-	3,187	-	-	-	-
076 환경보호일반	3,540	-	3,540	3,540	3,540	-	-
080 사회복지	232,240	220,019	12,220	7,511	4,432	323	2,756
081 기초생활보장	207,805	204,037	3,768	2,133	1,210	323	600
082 취약계층지원	4,051	-	4,051	2,156	-	-	2,156
084 보육·가족및여성	-	-	-	-	-	-	-
085 노인·청소년	292	-	292	292	292	-	-

(단위:백만원)

군 계	보은군	옥천군	영동군	증평군	진천군	괴산군	음성군	단양군
306,977	28,529	52,905	40,803	12,265	48,431	20,885	80,258	22,901
2,074	-	-	-	-	-	-	1,234	840
-	-	-	-	-	-	-	-	-
-	-	-	-	-	-	-	-	-
1,234	-	-	-	-	-	-	1,234	-
840	-	-	-	-	-	-	-	840
1	-	-	-	-	-	1	-	-
-	-	-	-	-	-	-	-	-
1	-	-	-	-	-	1	-	-
-	-	-	-	-	-	-	-	-
-	-	-	-	-	-	-	-	-
-	-	-	-	-	-	-	-	-
-	-	-	-	-	-	-	-	-
-	-	-	-	-	-	-	-	-
-	-	-	-	-	-	-	-	-
-	-	-	-	-	-	-	-	-
-	-	-	-	-	-	-	-	-
-	-	-	-	-	-	-	-	-
222,635	18,587	45,618	27,911	11,474	42,264	12,589	53,196	10,995
218,448	15,400	45,618	27,911	11,474	41,264	12,589	53,196	10,995
1,000	-	-	-	-	1,000	-	-	-
-	-	-	-	-	-	-	-	-
3,187	3,187	-	-	-	-	-	-	-
-	-	-	-	-	-	-	-	-
4,710	136	1,144	710	117	588	971	774	270
1,635	136	182	2	117	573	145	214	266
1,895	-	658	677	-	-	-	560	-
-	-	-	-	-	-	-	-	-
-	-	-	-	-	-	-	-	-

구 분	합 계	본 청	시군계	시 계	청주시	충주시	제천시
086 노동	-	-	-	-	-	-	-
087 보훈	-	-	-	-	-	-	-
088 주택	17,147	15,982	1,165	-	-	-	-
089 사회복지일반	2,946	-	2,946	2,930	2,930	-	-
090 보건	-	-	-	-	-	-	-
091 보건의료	-	-	-	-	-	-	-
093 식품의약안전	-	-	-	-	-	-	-
100 농림해양수산	40,628	16,881	23,747	9,730	-	9,730	-
101 농업·농촌	40,628	16,881	23,747	9,730	-	9,730	-
102 임업·산촌	-	-	-	-	-	-	-
103 해양수산·어촌	-	-	-	-	-	-	-
110 산업·중소기업	-	-	-	-	-	-	-
111 산업금융지원	-	-	-	-	-	-	-
112 산업기술지원	-	-	-	-	-	-	-
113 무역및투자유치	-	-	-	-	-	-	-
114 산업진흥·고도화	-	-	-	-	-	-	-
115 에너지및자원개발	-	-	-	-	-	-	-
116 산업·중소기업일반	-	-	-	-	-	-	-
120 수송및교통	35,491	3,065	32,427	28,540	24,224	924	3,391
121 도로	-	-	-	-	-	-	-
125 항공·공항	-	-	-	-	-	-	-
126 대중교통·물류등기타	35,491	3,065	32,427	28,540	24,224	924	3,391
140 국토및지역개발	151,749	22,637	129,112	77,844	2,018	64,304	11,522
141 수자원	-	-	-	-	-	-	-
142 지역및도시	81,240	22,637	58,602	43,064	2,018	35,222	5,825
143 산업단지	70,510	-	70,510	34,780	-	29,082	5,697
160 예비비	86,251	84,986	1,264	1,264	-	1,264	-
161 예비비	86,251	84,986	1,264	1,264	-	1,264	-
900 기타	46,043	4,072	41,971	33,584	23,398	9,933	253
901 기타	46,043	4,072	41,971	33,584	23,398	9,933	253

(단위:백만원)

군 계	보은군	옥천군	영동군	증평군	진천군	괴산군	음성군	단양군
-	-	-	-	-	-	-	-	-
-	-	-	-	-	-	-	-	-
1,165	-	304	31	-	-	826	-	4
15	-	-	-	-	15	-	-	-
-	-	-	-	-	-	-	-	-
-	-	-	-	-	-	-	-	-
14,017	726	600	4,455	-	1,178	2,791	3,680	588
14,017	726	600	4,455	-	1,178	2,791	3,680	588
-	-	-	-	-	-	-	-	-
-	-	-	-	-	-	-	-	-
-	-	-	-	-	-	-	-	-
-	-	-	-	-	-	-	-	-
-	-	-	-	-	-	-	-	-
3,887	60	66	650	291	543	33	1,432	812
-	-	-	-	-	-	-	-	-
-	-	-	-	-	-	-	-	-
3,887	60	66	650	291	543	33	1,432	812
51,268	8,989	3,736	5,311	22	2,401	4,222	17,202	9,385
-	-	-	-	-	-	-	-	-
15,538	26	745	284	-	1,225	4,192	741	8,325
35,730	8,963	2,991	5,027	22	1,176	30	16,461	1,060
-	-	-	-	-	-	-	-	-
-	-	-	-	-	-	-	-	-
8,387	31	1,741	1,766	361	1,458	279	2,740	11
8,387	31	1,741	1,766	361	1,458	279	2,740	11

2) 품목별

○ 총괄(일반+특별회계)

구 분	합 계	도	시군계	시 계	청주시	충주시	제천시
합 계	9,496,813	3,758,801	5,738,012	3,274,262	1,964,039	743,268	566,956
100 인건비	869,332	197,395	671,936	368,871	200,025	98,366	70,480
101 인건비	869,332	197,395	671,936	368,871	200,025	98,366	70,480
101-01 보수	677,980	178,092	499,888	272,709	147,221	72,010	53,479
101-02 기타직보수	37,129	6,353	30,776	17,494	9,863	4,535	3,097
101-03 무기계약근로자	78,299	7,427	70,872	49,535	29,150	13,626	6,759
101-04 기간제근로자등보수	75,924	5,523	70,401	29,133	13,792	8,196	7,145
200 물건비	558,916	100,435	458,481	255,494	157,699	52,716	45,079
201 일반운영비	349,081	65,304	283,777	149,110	81,423	37,903	29,785
201-01 사무관리비	151,708	31,665	120,044	54,516	29,948	12,494	12,074
201-02 공공운영비	164,902	26,199	138,703	81,041	43,098	22,718	15,225
201-03 행사운영비	13,374	2,855	10,519	5,161	3,650	862	648
201-04 맞춤형복지제도시행경비	19,096	4,585	14,511	8,392	4,727	1,827	1,838
202 여비	35,234	7,315	27,918	12,928	6,072	3,654	3,202
202-01 국내여비	21,826	5,116	16,710	7,907	4,271	1,898	1,737
202-02 월액여비	4,833	-	4,833	2,115	494	929	692
202-03 국외업무여비	1,563	767	797	367	216	70	82
202-04 국제화여비	3,001	517	2,484	1,125	561	216	349
202-05 공무원교육여비	4,010	916	3,094	1,413	530	541	342
203 업무추진비	10,565	3,196	7,369	3,725	2,034	905	785
203-01 기관운영업무추진비	3,228	829	2,399	1,207	641	300	267
203-02 정원가산업무추진비	626	154	472	224	118	59	48
203-03 시책추진업무추진비	4,118	1,461	2,656	1,282	725	294	262
203-04 부서운영업무추진비	2,594	751	1,842	1,012	551	253	207

(단위:백만원)

군 계	보은군	옥천군	영동군	증평군	진천군	괴산군	음성군	단양군
2,463,750	274,774	333,418	350,880	176,108	326,340	292,589	447,025	262,616
303,065	36,039	41,457	41,147	23,879	38,899	38,425	44,969	38,249
303,065	36,039	41,457	41,147	23,879	38,899	38,425	44,969	38,249
227,179	26,979	31,861	29,614	17,425	29,595	28,889	35,102	27,714
13,282	1,351	1,764	1,053	1,153	2,093	1,524	2,287	2,057
21,337	1,739	1,696	3,704	1,631	2,801	3,152	3,264	3,350
41,268	5,971	6,135	6,776	3,671	4,410	4,860	4,316	5,129
202,986	22,538	26,281	28,050	18,674	27,740	21,553	37,298	20,852
134,667	15,529	19,035	19,515	14,245	16,219	13,473	22,223	14,428
65,528	7,527	9,214	8,788	8,042	5,954	6,961	12,501	6,541
57,662	6,820	7,507	9,407	5,248	8,588	5,586	7,753	6,752
5,359	434	1,600	500	433	851	68	1,069	404
6,119	749	714	820	523	826	858	900	730
14,990	2,077	1,914	2,450	1,073	1,720	1,924	2,166	1,667
8,803	1,287	922	1,519	721	1,064	949	1,317	1,023
2,718	374	468	369	63	250	464	432	297
429	37	14	233	34	32	31	34	14
1,359	191	210	25	134	214	230	202	154
1,681	187	300	303	121	160	250	180	180
3,644	490	448	513	343	465	442	483	460
1,192	172	158	168	85	145	153	158	152
247	32	35	33	22	32	29	36	28
1,375	179	145	186	164	184	167	171	178
831	107	109	125	73	104	93	117	102

구 분	합 계	도	시군계	시 계	청주시	충주시	제천시
204 직무수행경비	35,831	11,758	24,073	13,056	7,331	3,260	2,464
204-01 직책급업무수행경비	1,943	761	1,182	621	323	176	122
204-02 직급보조비	23,856	6,170	17,687	9,496	5,300	2,430	1,766
204-03 특정업무수행활동비	10,032	4,827	5,205	2,939	1,709	655	576
205 의회비	9,053	2,220	6,832	3,756	2,117	960	679
205-01 의정활동비	2,287	558	1,729	924	502	251	172
205-02 월정수당	3,824	982	2,842	1,729	1,058	398	273
205-03 국내여비	229	51	178	68	23	24	21
205-04 국외여비	459	101	359	201	99	62	40
205-05 의정운영공통업무추진비	927	215	712	369	197	100	71
205-06 기관운영업무추진비	920	201	719	300	152	76	72
205-07 의장단협의체부담금	119	47	72	22	6	6	10
205-08 의원국민연금부담금	151	34	117	76	48	18	11
205-09 의원국민건강부담금	136	31	105	67	33	25	9
206 재료비	90,664	2,695	87,970	62,398	52,265	3,682	6,452
206-01 재료비	90,664	2,695	87,970	62,398	52,265	3,682	6,452
207 연구개발비	28,488	7,947	20,540	10,521	6,457	2,352	1,712
207-01 연구용역비	18,731	2,280	16,451	9,210	5,701	1,945	1,564
207-02 전산개발비	3,461	453	3,008	939	647	144	148
207-03 시험연구비	6,295	5,214	1,081	372	109	263	-
300 경상이전	3,984,267	1,760,698	2,223,568	1,419,951	913,061	281,113	225,777
301 일반보상금	925,420	10,419	915,001	509,256	295,428	115,863	97,964
301-01 사회보장적수혜금	729,914	342	729,572	407,479	242,516	83,827	81,136
301-02 장학금및학자금	3,908	10	3,898	2,260	1,083	929	248
301-03 의용소방대지원경비	3,742	3,702	40	-	-	-	-
301-04 자율방범대원운영비	1,721	-	1,721	955	516	265	174
301-05 통·리·반장활동보상금	16,406	-	16,406	10,013	5,681	2,667	1,665

(단위:백만원)

군 계	보은군	옥천군	영동군	증평군	진천군	괴산군	음성군	단양군
11,018	1,379	1,482	1,436	912	1,330	1,463	1,713	1,303
561	78	77	79	49	71	71	72	64
8,191	1,025	1,096	1,060	641	1,032	1,123	1,244	971
2,266	276	309	297	222	227	270	397	268
3,076	400	413	389	367	350	409	385	363
805	106	106	106	92	92	106	106	92
1,113	137	143	142	128	134	144	156	128
110	7	14	13	10	12	14	14	26
158	25	25	21	18	22	21	4	23
343	46	47	46	40	40	45	45	34
418	62	63	45	61	41	63	45	38
50	6	6	6	6	2	6	6	12
41	6	5	6	6	3	6	3	6
38	4	5	5	5	4	5	5	4
25,571	2,236	1,409	1,931	864	6,199	2,219	9,032	1,681
25,571	2,236	1,409	1,931	864	6,199	2,219	9,032	1,681
10,019	426	1,580	1,817	870	1,457	1,623	1,296	951
7,241	426	1,254	1,675	870	768	1,236	537	475
2,069	-	276	142	-	449	333	645	224
709	-	50	-	-	239	53	114	253
803,618	87,172	107,404	98,109	59,278	108,743	90,149	173,309	79,453
405,745	43,598	49,731	54,122	22,144	45,353	53,709	105,369	31,719
322,093	31,150	41,024	44,000	17,214	33,380	39,664	90,375	25,286
1,638	57	260	319	80	170	285	335	131
40	23	-	17	-	-	-	-	-
766	105	115	92	43	113	116	79	102
6,393	852	770	798	362	981	966	1,139	527

구 분	합 계	도	시군계	시 계	청주시	충주시	제천시
301-06 민간인국외여비	1,402	153	1,249	477	308	81	88
301-07 외빈초청여비	403	186	217	111	59	13	39
301-08 사회복무요원보상금	2,108	54	2,054	1,632	1,220	188	224
301-09 행사실비보상금	7,718	923	6,795	3,154	1,486	459	1,209
301-10 예술단원·운동부등 보상금	35,597	3,193	32,404	22,955	14,789	6,041	2,125
301-11 기타보상금	122,501	1,856	120,644	60,220	27,772	21,394	11,055
302 이주및재해보상금	824	20	804	136	86	51	-
302-02 민간인재해보상금	824	20	804	136	86	51	-
303 포상금	43,657	10,325	33,332	18,114	10,414	4,030	3,669
303-01 포상금	3,403	624	2,780	1,691	829	147	714
303-02 성과상여금	40,253	9,701	30,552	16,423	9,585	3,883	2,955
304 연금부담금등	138,301	35,629	102,672	56,034	30,266	15,173	10,595
304-01 연금부담금	112,664	29,077	83,587	45,466	24,415	12,338	8,713
304-02 국민건강보험금	25,479	6,530	18,949	10,531	5,825	2,827	1,880
304-03 의원상해부담금	157	22	135	37	26	8	3
305 배상금등	598	2	596	338	274	27	38
305-01 배상금등	598	2	596	338	274	27	38
306 출연금	40,680	22,147	18,533	9,467	6,122	1,333	2,013
306-01 출연금	40,680	22,147	18,533	9,467	6,122	1,333	2,013
307 민간이전	1,296,630	270,014	1,026,616	733,671	497,420	133,338	102,913
307-01 의료및구료비	326,083	200,094	125,990	112,532	81,085	27,220	4,228
307-02 민간경상보조	133,849	33,653	100,196	60,517	46,874	6,020	7,623
307-03 사회단체보조금	10,907	2,857	8,049	3,915	1,801	928	1,187
307-04 민간행사보조	41,835	4,152	37,683	20,823	11,102	5,896	3,825
307-05 민간위탁금	279,483	10,257	269,226	147,530	57,800	48,243	41,488
307-06 보험금	363	-	363	208	126	31	52
307-07 연금지급금	1,632	-	1,632	991	573	232	186

(단위:백만원)

군 계	보은군	옥천군	영동군	증평군	진천군	괴산군	음성군	단양군
772	199	82	164	51	193	36	10	37
106	20	11	20	20	12	-	10	13
422	46	114	53	37	51	22,008	70	30
3,641	486	770	404	315	498	285	312	572
9,449	503	1,273	2,674	855	847	693	1,810	794
60,424	10,156	5,312	5,582	3,167	9,108	11,642	11,229	4,228
668	24	4	78	44	364	77	66	12
668	24	4	78	44	364	77	66	12
15,218	1,858	2,167	1,903	1,344	1,899	1,883	2,345	1,819
1,089	131	67	103	94	149	98	327	119
14,129	1,727	2,100	1,800	1,250	1,750	1,785	2,018	1,700
46,638	5,954	6,881	5,731	3,182	5,683	6,676	6,688	5,843
38,121	4,999	5,702	4,529	2,533	4,714	5,562	5,304	4,777
8,418	955	1,179	1,192	637	962	1,060	1,368	1,066
98	-	-	10	12	6	54	16	-
258	-	11	-	4	10	-	33	200
258	-	11	-	4	10	-	33	200
9,066	277	1,397	1,389	1,245	423	826	2,781	728
9,066	277	1,397	1,389	1,245	423	826	2,781	728
292,945	33,085	45,156	32,606	29,497	48,718	22,968	46,786	34,130
13,458	1,474	1,668	2,435	1,073	1,455	1,367	2,607	1,379
39,678	3,689	1,721	4,473	4,330	3,237	8,207	7,443	6,578
4,134	740	656	214	454	520	304	817	430
16,859	2,990	1,898	3,507	1,534	1,261	1,084	1,778	2,808
121,696	15,027	19,455	15,243	14,112	25,712	7,433	13,450	11,264
154	44	-	42	9	2	15	32	11
640	90	130	91	29	70	70	110	50

구 분	합 계	도	시군계	시 계	청주시	충주시	제천시
307-08 이차보전금	10,207	1,413	8,795	2,534	286	989	1,259
307-09 운수업계보조금	131,376	3,498	127,878	96,506	66,072	10,600	19,834
307-10 사회복지시설법정 운영비보조	96,666	4,572	92,095	65,257	33,297	21,821	10,140
307-11 사회복지사업보조	264,230	9,520	254,710	222,855	198,404	11,358	13,093
308 자치단체 등이전	1,495,513	1,397,485	98,028	70,608	51,983	10,341	8,284
308-01 자치단체경상보조금	1,141,363	1,141,363	-	-	-	-	-
308-02 징수교부금	15,476	15,476	-	-	-	-	-
308-04 시·군조정교부금	237,181	237,181	-	-	-	-	-
308-07 자치단체간부담금	31,767	191	31,576	20,281	16,619	1,982	1,680
308-08 교육기관에대한보조금	65,865	488	65,376	49,630	34,788	8,351	6,490
308-09 예비군육성지원경상보조	663	-	663	443	372	8	63
308-10 기타부담금	3,197	2,785	413	253	203	-	51
309 전출금	19,008	4	19,004	15,164	15,161	2	2
309-01 공사·공단경상전출 금	18,787	-	18,787	15,158	15,158	-	-
309-02 공무원연금관리공단 경상전출금	221	4	217	6	3	2	2
310 국외이전	21	21	-	-	-	-	-
310-02 국제부담금	21	21	-	-	-	-	-
311 차입금이자상환	23,616	14,633	8,983	7,163	5,907	956	300
311-01 시·군·구지역개발 기금차입금이자상환	7,458	-	7,458	5,761	4,505	956	300
311-03 중앙정부차입금 이자상환	1,845	455	1,390	1,267	1,267	-	-
311-04 지방채증권이자상환	14,053	14,053	-	-	-	-	-
311-05 기타차입금이자상환	260	125	135	135	135	-	-
400 자본지출	2,947,967	1,064,128	1,883,839	952,321	534,557	228,456	189,308
401 시설비및부대비	1,596,941	237,925	1,359,016	734,242	443,023	170,374	120,845
401-01 시설비	1,564,920	234,139	1,330,781	714,527	432,594	166,226	115,707
401-02 감리비	26,281	3,146	23,136	17,061	9,296	3,665	4,100
401-03 시설부대비	5,674	641	5,033	2,627	1,119	483	1,025

(단위:백만원)

군 계	보은군	옥천군	영동군	증평군	진천군	괴산군	음성군	단양군
6,261	203	433	17	192	2,220	358	2,505	334
31,372	4,218	5,670	778	2,494	2,991	3,746	7,684	3,791
26,837	1,780	4,832	571	2,129	5,818	382	5,340	5,985
31,855	2,832	8,693	5,236	3,140	5,431	2	5,021	1,501
27,420	1,613	1,962	2,196	1,557	5,654	4,010	9,057	1,372
-	-	-	-	-	-	-	-	-
-	-	-	-	-	-	-	-	-
-	-	-	-	-	-	-	-	-
11,295	617	626	657	232	1,513	2,828	4,370	452
15,747	972	1,326	1,524	1,294	3,978	1,124	4,654	875
220	24	10	15	31	61	46	34	-
159	-	-	-	-	102	12	-	45
3,840	1	1	1	20	187	0	1	3,630
3,629	-	-	-	-	-	-	-	3,629
211	1	1	1	20	187	0	1	1
-	-	-	-	-	-	-	-	-
-	-	-	-	-	-	-	-	-
1,821	763	96	84	241	453	-	184	-
1,698	640	96	84	241	453	-	184	-
123	123	-	-	-	-	-	-	-
-	-	-	-	-	-	-	-	-
-	-	-	-	-	-	-	-	-
931,519	109,359	124,208	132,976	67,714	127,387	124,879	145,603	99,392
624,774	69,035	86,978	87,029	55,034	93,293	69,550	86,797	77,058
616,254	67,812	86,569	85,543	54,320	91,369	68,524	85,740	76,378
6,074	1,037	91	1,253	491	1,653	879	352	317
2,406	186	293	233	223	270	148	705	349

구 분		합 계	도	시군계	시 계	청주시	충주시	제천시
	401-04 행사관련시설비	66	-	66	27	14	-	13
	402 민간자본이전	298,416	4,108	294,308	139,086	37,165	44,895	57,026
	402-01 민간자본보조	241,850	4,108	237,741	95,595	34,902	32,385	28,308
	402-02 민간대행사업비	56,566	-	56,566	43,491	2,262	12,510	28,718
	403 자치단체 등자본이전	993,475	800,714	192,762	59,387	42,064	9,878	7,445
	403-01 자치단체자본보조	767,116	767,116	-	-	-	-	-
	403-02 공기관등에대한 대행사업비	225,350	33,598	191,752	59,075	42,015	9,769	7,292
	403-03 예비군육성지원자본보조	1,010	-	1,010	311	49	109	153
	404 공사공단자본전출금	3,132	-	3,132	1,600	1,600	-	-
	404-01 공사·공단자본 전출금	3,132	-	3,132	1,600	1,600	-	-
	405 자산취득비	56,002	21,380	34,622	18,006	10,705	3,309	3,992
	405-01 자산및물품취득비	54,256	21,305	32,951	16,839	9,950	3,117	3,773
	405-02 도서구입비	1,746	75	1,671	1,167	755	192	220
	500 용자및 출자	88,429	83,581	4,848	664	3	301	360
	501 용자금	87,679	83,131	4,548	364	3	1	360
	501-01 민간용자금	34,148	30,000	4,148	364	3	1	360
	501-02 통화금융기관용자금	17,281	16,881	400	-	-	-	-
	501-04 지방자치단체용자금 (공제)	36,250	36,250	-	-	-	-	-
	502 출자금	750	450	300	300	-	300	-
	502-01 출자금	750	450	300	300	-	300	-
	600 보전재원	179,824	123,397	56,426	40,409	37,387	3,022	-
	601 차입금원금상환	175,543	123,397	52,146	40,409	37,387	3,022	-
	601-01 시·군·구지역개발기 금	13,412	-	13,412	9,422	6,400	3,022	-
	601-02 통화금융기관차입금 원금상환	500	-	500	500	500	-	-
	601-03 중앙정부차입금원금상환	45,887	16,250	29,637	27,137	27,137	-	-
	601-04 지방채증권원금상환	106,237	106,237	-	-	-	-	-
	601-05 기타국내차입금원금상환	9,507	910	8,597	3,350	3,350	-	-

(단위:백만원)

군 계	보은군	옥천군	영동군	증평군	진천군	괴산군	음성군	단양군
39	-	25	-	-	-	-	-	14
155,222	24,788	22,063	20,649	6,613	20,401	26,874	22,676	11,158
142,146	24,650	22,063	19,948	4,528	20,248	22,429	18,429	9,852
13,076	138	-	702	2,085	153	4,445	4,248	1,306
133,375	14,051	12,953	23,090	4,556	12,082	25,573	32,167	8,903
-	-	-	-	-	-	-	-	-
132,677	13,913	12,884	22,930	4,516	12,010	25,526	32,103	8,796
698	138	69	161	40	72	47	64	107
1,532	-	-	-	-	-	1,500	-	32
1,532	-	-	-	-	-	1,500	-	32
16,616	1,486	2,214	2,208	1,512	1,612	1,381	3,962	2,241
16,111	1,478	2,177	2,155	1,444	1,452	1,378	3,796	2,231
505	8	37	53	68	160	3	166	10
4,184	695	401	82	-	1,603	67	1,001	336
4,184	695	401	82	-	1,603	67	1,001	336
3,784	695	1	82	-	1,603	67	1,001	336
400	-	400	-	-	-	-	-	-
-	-	-	-	-	-	-	-	-
-	-	-	-	-	-	-	-	-
16,018	2,500	90	4,327	950	6,547	-	1,604	-
11,737	2,500	90	600	950	6,547	-	1,050	-
3,990	-	90	600	950	1,300	-	1,050	-
-	-	-	-	-	-	-	-	-
2,500	2,500	-	-	-	-	-	-	-
-	-	-	-	-	-	-	-	-
5,247	-	-	-	-	5,247	-	-	-

구 분	합 계	도	시군계	시 계	청주시	충주시	제천시
602 예치금	4,281	-	4,281	-	-	-	-
602-01 예치금	4,281	-	4,281	-	-	-	-
700 내부거래	487,592	294,615	192,977	88,168	56,081	9,661	22,426
701 기타회계전출금	198,034	59,268	138,765	53,577	29,799	5,468	18,310
701-01 기타회계전출금	111,740	59,268	52,472	15,736	12,828	2,068	840
701-02 공기업특별회계경상전출금	28,280	-	28,280	12,870	10,000	1,670	1,200
701-03 공기업특별회계자본전출금	58,014	-	58,014	24,970	6,971	1,730	16,270
702 기금전출금	31,988	6,310	25,678	19,176	13,120	1,940	4,116
702-01 기금전출금	31,988	6,310	25,678	19,176	13,120	1,940	4,116
703 교육비특별회계전출금	162,697	162,697	-	-	-	-	-
703-01 법정전출금	162,697	162,697	-	-	-	-	-
705 예수금원리금상환	61,261	61,261	-	-	-	-	-
705-01 예수금원리금상환	14,733	14,733	-	-	-	-	-
705-02 예수금이자상환	2,279	2,279	-	-	-	-	-
705-03 시·도지역개발기금 예수금원리금상환	29,183	29,183	-	-	-	-	-
705-04 시·도지역개발기금 예수금이자상환	15,066	15,066	-	-	-	-	-
706 기타내부거래	33,612	5,078	28,534	15,415	13,163	2,252	-
706-01 감가상각비	13,163	-	13,163	13,163	13,163	-	-
706-03 적립금	284	-	284	-	-	-	-
706-04 내부유보금	20,165	5,078	15,087	2,252	-	2,252	-
800 예비비및기타	380,486	134,550	245,935	148,384	65,226	69,633	13,525
801 예비비	368,056	134,175	233,881	139,692	57,070	69,500	13,121
801-01 예비비	326,375	130,175	196,200	134,192	56,070	65,500	12,621
801-02 재해·재난목적예비비	4,000	4,000	-	5,500	1,000	4,000	500
802 반환금기타	12,430	376	12,055	8,693	8,156	133	404
802-01 국고보조금반환금	7,717	-	7,717	5,375	5,097	1	277
802-02 시·도비보조금반환금	3,913	-	3,913	3,148	2,921	116	111
802-03 파오납금등	800	376	424	170	138	16	16

(단위:백만원)

군 계	보은군	옥천군	영동군	증평군	진천군	괴산군	음성군	단양군
4,281	-	-	3,727	-	-	-	554	-
4,281	-	-	3,727	-	-	-	554	-
104,809	11,911	23,290	15,325	3,938	10,433	6,106	19,169	14,636
85,188	9,610	14,232	14,622	3,136	9,377	3,255	17,459	13,496
36,736	9,610	-	10,960	7	1,800	3,255	1,860	9,243
15,410	-	5,821	-	-	4,915	-	2,354	2,320
33,043	-	8,412	3,662	3,129	2,662	-	13,244	1,934
6,502	229	331	419	467	1,056	1,150	1,710	1,140
6,502	229	331	419	467	1,056	1,150	1,710	1,140
-	-	-	-	-	-	-	-	-
-	-	-	-	-	-	-	-	-
-	-	-	-	-	-	-	-	-
-	-	-	-	-	-	-	-	-
-	-	-	-	-	-	-	-	-
13,118	2,072	8,727	284	335	-	1,700	-	-
-	-	-	-	-	-	-	-	-
284	-	-	284	-	-	-	-	-
12,834	2,072	8,727	-	335	-	1,700	-	-
97,551	4,559	10,287	30,862	1,674	4,989	11,410	24,072	9,697
94,189	4,446	8,244	30,453	1,674	4,964	10,801	23,911	9,696
62,008	1,946	7,244	4,872	1,574	3,464	9,801	23,911	9,196
32,181	2,500	1,000	25,581	100	1,500	1,000	-	500
3,362	113	2,044	410	-	25	609	161	1
2,342	37	1,410	308	-	-	586	1	1
766	26	610	100	-	-	22	6	-
254	50	24	2	-	25	1	153	-

○ 일반회계

구 분	합 계	도	시군계	시 계	청주시	충주시	제천시
합 계	8,087,349	3,215,709	4,871,640	2,714,867	1,639,784	579,071	496,013
100 인건비	825,684	193,509	632,175	337,125	184,107	89,036	63,983
101 인건비	825,684	193,509	632,175	337,125	184,107	89,036	63,983
101-01 보수	646,989	174,499	472,490	250,314	136,383	65,462	48,468
101-02 기타직보수	33,986	6,130	27,856	15,807	8,988	4,201	2,617
101-03 무기계약근로자	71,192	7,388	63,804	43,304	25,852	11,494	5,957
101-04 기간제근로자등보수	73,516	5,491	68,025	27,701	12,883	7,878	6,940
200 물건비	431,563	96,132	335,431	169,568	94,950	39,789	34,829
201 일반운영비	290,918	61,625	229,293	117,490	65,929	27,646	23,914
201-01 사무관리비	130,477	29,256	101,221	50,802	28,089	11,740	10,972
201-02 공공운영비	128,015	24,972	103,043	53,137	29,463	13,218	10,456
201-03 행사운영비	13,330	2,812	10,517	5,159	3,650	860	648
201-04 맞춤형복지제도시행경비	19,096	4,585	14,511	8,392	4,727	1,827	1,838
202 여비	33,785	7,212	26,573	12,062	5,706	3,405	2,951
202-01 국내여비	20,491	5,024	15,467	7,139	3,970	1,649	1,519
202-02 월액여비	4,771	-	4,771	2,058	447	929	682
202-03 국외업무여비	1,563	767	797	367	216	70	82
202-04 국제화여비	2,967	506	2,461	1,102	561	216	326
202-05 공무원교육여비	3,993	916	3,077	1,396	513	541	342
203 업무추진비	10,380	3,151	7,230	3,620	1,986	875	760
203-01 기관운영업무추진비	3,204	818	2,386	1,201	637	296	267
203-02 정원가산업무추진비	607	152	456	212	112	59	42
203-03 시책추진업무추진비	4,062	1,439	2,622	1,254	716	283	254
203-04 부서운영업무추진비	2,508	742	1,766	953	521	236	196

(단위:백만원)

군 계	보은군	옥천군	영동군	증평군	진천군	괴산군	음성군	단양군
2,156,772	246,245	280,513	310,077	163,843	277,909	271,704	366,767	239,715
295,050	35,763	39,583	39,452	23,417	37,565	38,238	42,872	38,160
295,050	35,763	39,583	39,452	23,417	37,565	38,238	42,872	38,160
222,177	26,979	30,632	28,798	17,162	28,598	28,889	33,406	27,714
12,049	1,234	1,505	656	1,153	1,963	1,524	1,958	2,057
20,500	1,707	1,666	3,278	1,528	2,657	3,092	3,264	3,309
40,324	5,843	5,781	6,720	3,575	4,348	4,733	4,245	5,080
165,863	19,606	20,791	25,112	15,095	21,822	19,811	24,126	19,500
111,804	12,900	14,243	17,165	10,792	14,695	11,806	16,653	13,550
50,420	5,311	6,407	8,354	5,237	5,598	5,932	7,205	6,376
49,906	6,406	5,522	7,491	4,599	7,420	4,949	7,479	6,040
5,359	434	1,600	500	433	851	68	1,069	404
6,119	749	714	820	523	826	858	900	730
14,511	2,010	1,861	2,362	1,036	1,653	1,913	2,041	1,634
8,328	1,220	875	1,432	684	996	938	1,193	990
2,713	374	463	369	63	250	464	432	297
429	37	14	233	34	32	31	34	14
1,359	191	210	25	134	214	230	202	154
1,681	187	300	303	121	160	250	180	180
3,610	490	438	508	343	459	442	471	458
1,185	172	155	168	85	145	153	155	152
244	32	34	33	22	31	29	35	28
1,369	179	145	186	164	183	167	168	176
812	107	104	121	73	100	93	113	102

구 분	합 계	도	시군계	시 계	청주시	충주시	제천시
204 직무수행경비	34,249	11,655	22,594	11,912	6,775	2,933	2,205
204-01 직책급업무수행경비	1,897	745	1,152	597	310	167	120
204-02 직급보조비	22,925	6,082	16,843	8,818	4,968	2,234	1,616
204-03 특정업무수행활동비	9,427	4,827	4,599	2,498	1,496	532	469
205 의회비	9,053	2,220	6,832	3,756	2,117	960	679
205-01 의정활동비	2,287	558	1,729	924	502	251	172
205-02 월정수당	3,824	982	2,842	1,729	1,058	398	273
205-03 국내여비	229	51	178	68	23	24	21
205-04 국외여비	459	101	359	201	99	62	40
205-05 의정운영공통업무추진비	927	215	712	369	197	100	71
205-06 기관운영업무추진비	920	201	719	300	152	76	72
205-07 의장단협의체부담금	119	47	72	22	6	6	10
205-08 의원국민연금부담금	151	34	117	76	48	18	11
205-09 의원국민건강부담금	136	31	105	67	33	25	9
206 재료비	29,383	2,687	26,696	13,358	8,147	2,441	2,770
206-01 재료비	29,383	2,687	26,696	13,358	8,147	2,441	2,770
207 연구개발비	23,794	7,582	16,212	7,369	4,290	1,529	1,550
207-01 연구용역비	14,584	2,130	12,455	6,199	3,583	1,214	1,403
207-02 전산개발비	3,317	368	2,949	900	615	137	148
207-03 시험연구비	5,893	5,084	809	270	92	178	-
300 경상이전	3,696,317	1,541,769	2,154,548	1,388,095	888,983	275,268	223,844
301 일반보상금	924,046	10,352	913,694	508,202	294,424	115,824	97,954
301-01 사회보장적수혜금	729,914	342	729,572	407,479	242,516	83,827	81,136
301-02 장학금및학자금	3,617	10	3,607	1,969	792	929	248
301-03 의용소방대지원경비	3,742	3,702	40	-	-	-	-
301-04 자율방범대원운영비	1,721	-	1,721	955	516	265	174
301-05 통·리·반장활동보상금	16,406	-	16,406	10,013	5,681	2,667	1,665

(단위:백만원)

군 계	보은군	옥천군	영동군	증평군	진천군	괴산군	음성군	단양군
10,682	1,379	1,407	1,365	896	1,261	1,463	1,607	1,303
555	78	75	78	49	70	71	71	64
8,025	1,025	1,057	1,029	632	996	1,123	1,193	971
2,102	276	275	258	216	196	270	343	268
3,076	400	413	389	367	350	409	385	363
805	106	106	106	92	92	106	106	92
1,113	137	143	142	128	134	144	156	128
110	7	14	13	10	12	14	14	26
158	25	25	21	18	22	21	4	23
343	46	47	46	40	40	45	45	34
418	62	63	45	61	41	63	45	38
50	6	6	6	6	2	6	6	12
41	6	5	6	6	3	6	3	6
38	4	5	5	5	4	5	5	4
13,338	2,129	1,349	1,631	811	2,016	2,190	1,771	1,441
13,338	2,129	1,349	1,631	811	2,016	2,190	1,771	1,441
8,843	297	1,081	1,692	850	1,389	1,587	1,197	751
6,255	297	766	1,550	850	709	1,200	438	445
2,049	-	265	142	-	440	333	645	224
539	-	50	-	-	239	53	114	83
766,453	80,507	102,914	95,300	57,127	102,696	87,150	166,624	74,133
405,492	43,593	49,714	54,119	22,144	45,346	53,708	105,150	31,717
322,093	31,150	41,024	44,000	17,214	33,380	39,664	90,375	25,286
1,638	57	260	319	80	170	285	335	131
40	23	-	17	-	-	-	-	-
766	105	115	92	43	113	116	79	102
6,393	852	770	798	362	981	966	1,139	527

구 분	합 계	도	시군계	시 계	청주시	충주시	제천시
301-06 민간인국외여비	1,402	153	1,249	477	308	81	88
301-07 외빈초청여비	403	186	217	111	59	13	39
301-08 사회복무요원보상금	2,047	54	1,993	1,571	1,167	188	216
301-09 행사실비보상금	7,610	860	6,750	3,131	1,467	457	1,207
301-10 예술단원·운동부등 보상금	35,597	3,193	32,404	22,955	14,789	6,041	2,125
301-11 기타보상금	121,587	1,852	119,734	59,542	27,130	21,357	11,055
302 이주및재해보상금	804	20	784	123	72	51	-
302-02 민간인재해보상금	804	20	784	123	72	51	-
303 포상금	42,743	10,321	32,423	17,205	9,661	3,877	3,667
303-01 포상금	3,397	620	2,777	1,689	829	147	712
303-02 성과상여금	39,346	9,701	29,645	15,516	8,831	3,729	2,955
304 연금부담금등	133,846	35,629	98,217	51,949	27,784	14,641	9,524
304-01 연금부담금	108,983	29,077	79,906	42,090	22,368	11,891	7,831
304-02 국민건강보험금	24,705	6,530	18,175	9,822	5,390	2,742	1,690
304-03 의원상해부담금	157	22	135	37	26	8	3
305 배상금등	554	2	552	294	239	24	32
305-01 배상금등	554	2	552	294	239	24	32
306 출연금	40,620	22,087	18,533	9,467	6,122	1,333	2,013
306-01 출연금	40,620	22,087	18,533	9,467	6,122	1,333	2,013
307 민간이전	1,040,939	70,163	970,775	711,743	481,035	128,339	102,369
307-01 의료및구료비	123,808	243	123,565	110,952	80,056	26,949	3,947
307-02 민간경상보조	133,679	33,653	100,026	60,424	46,874	5,942	7,608
307-03 사회단체보조금	10,907	2,857	8,049	3,915	1,801	928	1,187
307-04 민간행사보조	41,801	4,152	37,649	20,790	11,074	5,896	3,819
307-05 민간위탁금	226,561	10,257	216,305	127,599	42,503	43,818	41,278
307-06 보험금	331	-	331	176	126	31	20
307-07 연금지급금	1,630	-	1,630	991	573	232	186

(단위:백만원)

군 계	보은군	옥천군	영동군	증평군	진천군	괴산군	음성군	단양군
772	199	82	164	51	193	36	10	37
106	20	11	20	20	12	-	10	13
422	46	114	53	37	51	22,008	70	30
3,619	483	755	402	315	496	285	312	572
9,449	503	1,273	2,674	855	847	693	1,810	794
60,193	10,153	5,311	5,581	3,167	9,104	11,641	11,011	4,226
662	24	4	78	44	364	77	60	12
662	24	4	78	44	364	77	60	12
15,218	1,858	2,167	1,903	1,344	1,899	1,883	2,345	1,819
1,089	131	67	103	94	149	98	327	119
14,129	1,727	2,100	1,800	1,250	1,750	1,785	2,018	1,700
46,268	5,954	6,828	5,731	3,182	5,683	6,676	6,371	5,843
37,816	4,999	5,702	4,529	2,533	4,714	5,562	4,999	4,777
8,354	955	1,126	1,192	637	962	1,060	1,356	1,066
98	-	-	10	12	6	54	16	-
258	-	11	-	4	10	-	33	200
258	-	11	-	4	10	-	33	200
9,066	277	1,397	1,389	1,245	423	826	2,781	728
9,066	277	1,397	1,389	1,245	423	826	2,781	728
259,032	27,066	40,831	29,800	27,407	43,868	19,982	40,901	29,177
12,613	1,375	1,542	2,337	1,020	1,366	1,233	2,470	1,270
39,602	3,689	1,644	4,473	4,330	3,237	8,207	7,443	6,578
4,134	740	656	214	454	520	304	817	430
16,859	2,990	1,898	3,507	1,534	1,261	1,084	1,778	2,808
88,706	9,106	15,335	12,534	12,075	20,952	4,581	7,702	6,421
154	44	-	42	9	2	15	32	11
638	90	128	91	29	70	70	110	50

구 분	합 계	도	시군계	시 계	청주시	충주시	제천시
307-08 이차보전금	9,982	1,413	8,570	2,309	286	764	1,259
307-09 운수업계보조금	131,345	3,498	127,847	96,475	66,041	10,600	19,834
307-10 사회복지시설법정 운영비보조	96,666	4,572	92,095	65,257	33,297	21,821	10,140
307-11 사회복지사업보조	264,230	9,520	254,710	222,855	198,404	11,358	13,093
308 자치단체 등이전	1,489,163	1,392,589	96,574	70,388	51,770	10,335	8,284
308-01 자치단체경상보조금	1,137,856	1,137,856	-	-	-	-	-
308-02 징수교부금	15,244	15,244	-	-	-	-	-
308-04 시·군조정교부금	237,181	237,181	-	-	-	-	-
308-07 자치단체간부담금	30,640	191	30,449	20,275	16,619	1,976	1,680
308-08 교육기관에대한보조금	65,854	488	65,366	49,619	34,778	8,351	6,490
308-09 예비군육성지원경상보조	663	-	663	443	372	8	63
308-10 기타부담금	1,724	1,628	96	51	-	-	51
309 전출금	16,461	4	16,457	12,982	12,979	2	2
309-01 공사·공단경상전출 금	16,240	-	16,240	12,976	12,976	-	-
309-02 공무원연금관리공단 경상전출금	221	4	217	6	3	2	2
310 국외이전	21	21	-	-	-	-	-
310-02 국제부담금	21	21	-	-	-	-	-
311 차입금이자상환	7,119	580	6,539	5,742	4,899	844	-
311-01 시·군·구지역개발 기금차입금이자상환	5,208	-	5,208	4,534	3,690	844	-
311-03 중앙정부차입금 이자상환	1,651	455	1,197	1,074	1,074	-	-
311-04 지방채증권이자상환	-	-	-	-	-	-	-
311-05 기타차입금이자상환	260	125	135	135	135	-	-
400 자본지출	2,501,820	1,041,471	1,460,349	671,244	363,854	154,729	152,661
401 시설비및부대비	1,256,735	237,487	1,019,248	499,069	282,356	114,377	102,337
401-01 시설비	1,240,298	233,704	1,006,594	491,524	277,541	113,925	100,058
401-02 감리비	11,594	3,146	8,448	5,553	3,982	271	1,300
401-03 시설부대비	4,778	637	4,141	1,965	818	181	965

(단위:백만원)

군 계	보은군	옥천군	영동군	증평군	진천군	괴산군	음성군	단양군
6,261	203	433	17	192	2,220	358	2,505	334
31,372	4,218	5,670	778	2,494	2,991	3,746	7,684	3,791
26,837	1,780	4,832	571	2,129	5,818	382	5,340	5,985
31,855	2,832	8,693	5,236	3,140	5,431	2	5,021	1,501
26,185	1,613	1,962	2,196	1,557	4,506	3,997	8,982	1,372
-	-	-	-	-	-	-	-	-
-	-	-	-	-	-	-	-	-
-	-	-	-	-	-	-	-	-
10,174	617	626	657	232	467	2,828	4,295	452
15,747	972	1,326	1,524	1,294	3,978	1,124	4,654	875
220	24	10	15	31	61	46	34	-
45	-	-	-	-	-	-	-	45
3,475	1	1	1	20	187	0	1	3,265
3,264	-	-	-	-	-	-	-	3,264
211	1	1	1	20	187	0	1	1
-	-	-	-	-	-	-	-	-
-	-	-	-	-	-	-	-	-
797	123	-	84	180	410	-	-	-
674	-	-	84	180	410	-	-	-
123	123	-	-	-	-	-	-	-
-	-	-	-	-	-	-	-	-
-	-	-	-	-	-	-	-	-
789,106	94,605	95,964	109,897	62,121	100,701	117,624	113,462	94,732
520,179	55,462	62,899	64,916	51,497	67,092	67,068	77,511	73,733
515,069	55,146	62,540	64,528	50,994	66,186	66,129	76,483	73,062
2,895	147	91	211	299	679	799	352	317
2,175	169	242	177	204	227	140	675	341

구 분		합 계	도	시군계	시 계	청주시	충주시	제천시
	401-04 행사관련시설비	66	-	66	27	14	-	13
	402 민간자본이전	254,400	4,108	250,291	112,310	36,609	32,477	43,224
	402-01 민간자본보조	234,352	4,108	230,243	94,227	34,346	31,603	28,278
	402-02 민간대행사업비	20,048	-	20,048	18,083	2,262	874	14,946
	403 자치단체 등자본이전	934,682	779,004	155,678	41,886	33,676	4,723	3,487
	403-01 자치단체자본보조	745,587	745,587	-	-	-	-	-
	403-02 공기관등에대한 대행사업비	188,086	33,417	154,669	41,574	33,627	4,613	3,334
	403-03 예비군육성지원자본보조	1,010	-	1,010	311	49	109	153
	404 공사공단자본전출금	2,993	-	2,993	1,465	1,465	-	-
	404-01 공사·공단자본 전출금	2,993	-	2,993	1,465	1,465	-	-
	405 자산취득비	53,011	20,872	32,138	16,513	9,748	3,152	3,613
	405-01 자산및물품취득비	51,304	20,837	30,467	15,347	8,993	2,960	3,393
	405-02 도서구입비	1,706	35	1,671	1,167	755	192	220
	500 용자및출자	750	450	300	300	-	300	-
	501 용자금	-	-	-	-	-	-	-
	501-01 민간용자금	-	-	-	-	-	-	-
	501-02 통화금융기관용자금	-	-	-	-	-	-	-
	501-04 지방자치단체용자금 (공제)	-	-	-	-	-	-	-
	502 출자금	750	450	300	300	-	300	-
	502-01 출자금	750	450	300	300	-	300	-
	600 보전재원	57,530	17,160	40,370	35,570	32,650	2,920	-
	601 차입금원금상환	57,530	17,160	40,370	35,570	32,650	2,920	-
	601-01 시·군·구지역개발기 금	11,620	-	11,620	9,320	6,400	2,920	-
	601-02 통화금융기관차입금 원금상환	-	-	-	-	-	-	-
	601-03 중앙정부차입금원금상환	44,450	16,250	28,200	25,700	25,700	-	-
	601-04 지방채증권원금상환	-	-	-	-	-	-	-
	601-05 기타국내차입금원금상환	1,460	910	550	550	550	-	-

(단위:백만원)

군 계	보은군	옥천군	영동군	증평군	진천군	괴산군	음성군	단양군
39	-	25	-	-	-	-	-	14
137,981	23,624	18,418	19,814	4,556	19,921	22,694	18,581	10,373
136,016	23,486	18,418	19,112	4,528	19,768	22,429	18,429	9,846
1,965	138	-	702	28	153	265	153	528
113,793	14,051	12,448	23,090	4,556	12,082	25,248	13,854	8,464
-	-	-	-	-	-	-	-	-
113,094	13,913	12,379	22,930	4,516	12,010	25,201	13,789	8,357
698	138	69	161	40	72	47	64	107
1,528	-	-	-	-	-	1,500	-	28
1,528	-	-	-	-	-	1,500	-	28
15,625	1,469	2,199	2,076	1,512	1,607	1,114	3,516	2,133
15,120	1,461	2,162	2,023	1,444	1,447	1,111	3,350	2,123
505	8	37	53	68	160	3	166	10
-	-	-	-	-	-	-	-	-
-	-	-	-	-	-	-	-	-
-	-	-	-	-	-	-	-	-
-	-	-	-	-	-	-	-	-
-	-	-	-	-	-	-	-	-
-	-	-	-	-	-	-	-	-
4,800	2,500	-	600	600	1,100	-	-	-
4,800	2,500	-	600	600	1,100	-	-	-
2,300	-	-	600	600	1,100	-	-	-
-	-	-	-	-	-	-	-	-
2,500	2,500	-	-	-	-	-	-	-
-	-	-	-	-	-	-	-	-
-	-	-	-	-	-	-	-	-

구 분	합 계	도	시군계	시 계	청주시	충주시	제천시
602 예치금	-	-	-	-	-	-	-
602-01 예치금	-	-	-	-	-	-	-
700 내부거래	430,260	291,594	138,667	61,340	37,742	9,512	14,086
701 기타회계전출금	157,310	59,268	98,041	39,911	24,622	5,319	9,970
701-01 기타회계전출금	95,211	59,268	35,942	14,618	12,223	2,059	336
701-02 공기업특별회계경상전출금	22,212	-	22,212	12,670	10,000	1,530	1,140
701-03 공기업특별회계자본전출금	39,887	-	39,887	12,623	2,399	1,730	8,494
702 기금전출금	31,828	6,150	25,678	19,176	13,120	1,940	4,116
702-01 기금전출금	31,828	6,150	25,678	19,176	13,120	1,940	4,116
703 교육비특별회계전출금	159,836	159,836	-	-	-	-	-
703-01 법정전출금	159,836	159,836	-	-	-	-	-
705 예수금원리금상환	61,261	61,261	-	-	-	-	-
705-01 예수금원리금상환	14,733	14,733	-	-	-	-	-
705-02 예수금이자상환	2,279	2,279	-	-	-	-	-
705-03 시·도지역개발기금 예수금원리금상환	29,183	29,183	-	-	-	-	-
705-04 시·도지역개발기금 예수금이자상환	15,066	15,066	-	-	-	-	-
706 기타내부거래	20,025	5,078	14,947	2,252	-	2,252	-
706-01 감가상각비	-	-	-	-	-	-	-
706-03 적립금	-	-	-	-	-	-	-
706-04 내부유보금	20,025	5,078	14,947	2,252	-	2,252	-
800 예비비및기타	143,425	33,625	109,800	51,626	37,499	7,517	6,610
801 예비비	132,299	33,288	99,011	43,562	29,471	7,497	6,594
801-01 예비비	90,618	29,288	61,330	38,062	28,471	3,497	6,094
801-02 재해·재난목적예비비	4,000	4,000	-	5,500	1,000	4,000	500
802 반환금기타	11,126	338	10,789	8,064	8,028	20	16
802-01 국고보조금반환금	7,020	-	7,020	5,098	5,097	1	0
802-02 시·도비보조금반환금	3,673	-	3,673	2,924	2,921	3	0
802-03 과오납금등	433	338	95	42	10	16	16

(단위:백만원)

군 계	보은군	옥천군	영동군	증평군	진천군	괴산군	음성군	단양군
-	-	-	-	-	-	-	-	-
-	-	-	-	-	-	-	-	-
77,327	8,704	16,260	10,935	3,938	10,433	6,106	14,464	6,486
58,130	6,403	7,343	10,516	3,136	9,377	3,255	12,754	5,346
21,324	6,403	-	6,876	7	1,800	3,255	1,860	1,123
9,542	-	2,338	-	-	4,915	-	-	2,290
27,264	-	5,005	3,640	3,129	2,662	-	10,894	1,934
6,502	229	331	419	467	1,056	1,150	1,710	1,140
6,502	229	331	419	467	1,056	1,150	1,710	1,140
-	-	-	-	-	-	-	-	-
-	-	-	-	-	-	-	-	-
-	-	-	-	-	-	-	-	-
-	-	-	-	-	-	-	-	-
-	-	-	-	-	-	-	-	-
-	-	-	-	-	-	-	-	-
12,694	2,072	8,587	-	335	-	1,700	-	-
-	-	-	-	-	-	-	-	-
-	-	-	-	-	-	-	-	-
12,694	2,072	8,587	-	335	-	1,700	-	-
58,174	4,559	5,000	28,781	1,545	3,591	2,776	5,219	6,704
55,449	4,446	3,000	28,581	1,545	3,587	2,370	5,218	6,703
23,269	1,946	2,000	3,000	1,445	2,087	1,370	5,218	6,203
32,181	2,500	1,000	25,581	100	1,500	1,000	-	500
2,725	113	2,000	200	-	3	406	1	1
1,922	37	1,400	100	-	-	384	1	1
749	26	600	100	-	-	22	-	-
53	50	-	-	-	3	-	-	-

○ 특별회계

구 분	합 계	도	시군계	시 계	청주시	충주시	제천시
합 계	1,409,464	543,092	866,373	559,395	324,255	164,197	70,943
100 인건비	43,648	3,887	39,761	31,746	15,919	9,330	6,497
101 인건비	43,648	3,887	39,761	31,746	15,919	9,330	6,497
101-01 보수	30,991	3,593	27,398	22,396	10,837	6,548	5,011
101-02 기타직보수	3,143	223	2,920	1,687	875	333	479
101-03 무기계약근로자	7,106	39	7,068	6,231	3,298	2,131	802
101-04 기간제근로자등보수	2,407	32	2,376	1,432	909	318	205
200 물건비	127,354	4,304	123,050	85,927	62,749	12,927	10,250
201 일반운영비	58,163	3,679	54,484	31,620	15,493	10,256	5,871
201-01 사무관리비	21,232	2,409	18,822	3,714	1,859	754	1,102
201-02 공공운영비	36,887	1,227	35,659	27,904	13,634	9,500	4,769
201-03 행사운영비	45	43	2	2	-	2	-
201-04 맞춤형복지제도시행경비	-	-	-	-	-	-	-
202 여비	1,449	103	1,346	866	366	249	251
202-01 국내여비	1,335	92	1,243	768	301	249	218
202-02 월액여비	62	-	62	58	47	-	11
202-03 국외업무여비	-	-	-	-	-	-	-
202-04 국제화여비	34	11	23	23	-	-	23
202-05 공무원교육여비	17	-	17	17	17	-	-
203 업무추진비	185	45	140	105	48	31	26
203-01 기관운영업무추진비	24	11	13	6	3	3	-
203-02 정원가산업무추진비	19	3	16	12	6	-	6
203-03 시책추진업무추진비	56	22	34	28	9	11	8
203-04 부서운영업무추진비	86	9	76	58	30	17	11

(단위:백만원)

군 계	보은군	옥천군	영동군	증평군	진천군	괴산군	음성군	단양군
306,977	28,529	52,905	40,803	12,265	48,431	20,885	80,258	22,901
8,015	277	1,874	1,695	462	1,334	188	2,097	90
8,015	277	1,874	1,695	462	1,334	188	2,097	90
5,002	-	1,229	817	263	997	-	1,697	-
1,233	117	259	397	-	130	-	330	-
837	31	30	426	103	145	61	-	41
944	129	355	56	96	62	127	71	49
37,123	2,933	5,490	2,939	3,579	5,918	1,742	13,171	1,353
22,864	2,629	4,792	2,350	3,454	1,524	1,667	5,570	877
15,108	2,215	2,807	435	2,805	356	1,029	5,296	165
7,756	414	1,986	1,916	648	1,168	637	274	712
-	-	-	-	-	-	-	-	-
-	-	-	-	-	-	-	-	-
480	68	52	88	37	67	11	124	33
475	68	48	88	37	67	11	124	33
5	-	5	-	-	-	-	-	-
-	-	-	-	-	-	-	-	-
-	-	-	-	-	-	-	-	-
-	-	-	-	-	-	-	-	-
35	-	10	5	-	6	-	12	2
7	-	3	-	-	-	-	3	-
4	-	1	1	-	1	-	1	-
6	-	-	-	-	1	-	3	2
18	-	5	4	-	4	-	4	-

구 분	합 계	도	시군계	시 계	청주시	충주시	제천시
204 직무수행경비	1,583	104	1,479	1,143	557	327	259
204-01 직책급업무수행경비	46	16	30	24	13	9	2
204-02 직급보조비	931	88	843	678	332	196	150
204-03 특정업무수행활동비	606	-	606	441	212	123	107
205 의회비	-	-	-	-	-	-	-
205-01 의정활동비	-	-	-	-	-	-	-
205-02 월정수당	-	-	-	-	-	-	-
205-03 국내여비	-	-	-	-	-	-	-
205-04 국외여비	-	-	-	-	-	-	-
205-05 의정운영공통업무추진비	-	-	-	-	-	-	-
205-06 기관운영업무추진비	-	-	-	-	-	-	-
205-07 의장단협의체부담금	-	-	-	-	-	-	-
205-08 의원국민연금부담금	-	-	-	-	-	-	-
205-09 의원국민건강부담금	-	-	-	-	-	-	-
206 재료비	61,281	8	61,273	49,040	44,117	1,241	3,682
206-01 재료비	61,281	8	61,273	49,040	44,117	1,241	3,682
207 연구개발비	4,693	365	4,328	3,152	2,167	823	161
207-01 연구용역비	4,146	150	3,996	3,011	2,118	732	161
207-02 전산개발비	145	85	60	40	33	7	-
207-03 시험연구비	402	130	272	102	17	85	-
300 경상이전	287,950	218,930	69,020	31,855	24,078	5,845	1,933
301 일반보상금	1,374	67	1,307	1,054	1,005	39	10
301-01 사회보장적수혜금	-	-	-	-	-	-	-
301-02 장학금및 학자금	291	-	291	291	291	-	-
301-03 의용소방대지원경비	-	-	-	-	-	-	-
301-04 자율방범대원운영비	-	-	-	-	-	-	-
301-05 통·리·반장활동보상금	-	-	-	-	-	-	-

(단위:백만원)

군 계	보은군	옥천군	영동군	증평군	진천군	괴산군	음성군	단양군
336	-	75	71	16	69	-	106	-
6	-	2	1	-	2	-	1	-
166	-	39	31	9	36	-	51	-
164	-	35	38	7	31	-	54	-
-	-	-	-	-	-	-	-	-
-	-	-	-	-	-	-	-	-
-	-	-	-	-	-	-	-	-
-	-	-	-	-	-	-	-	-
-	-	-	-	-	-	-	-	-
-	-	-	-	-	-	-	-	-
-	-	-	-	-	-	-	-	-
-	-	-	-	-	-	-	-	-
-	-	-	-	-	-	-	-	-
12,233	107	61	300	53	4,183	29	7,261	240
12,233	107	61	300	53	4,183	29	7,261	240
1,176	129	499	125	20	68	36	99	200
986	129	488	125	20	59	36	99	30
20	-	11	-	-	9	-	-	-
170	-	-	-	-	-	-	-	170
37,165	6,665	4,489	2,809	2,151	6,046	2,999	6,686	5,319
253	5	17	3	0	6	1	219	2
-	-	-	-	-	-	-	-	-
-	-	-	-	-	-	-	-	-
-	-	-	-	-	-	-	-	-
-	-	-	-	-	-	-	-	-
-	-	-	-	-	-	-	-	-

구 분	합 계	도	시군계	시 계	청주시	충주시	제천시
301-06 민간인국외여비	-	-	-	-	-	-	-
301-07 외빈초청여비	-	-	-	-	-	-	-
301-08 사회복무요원보상금	61	-	61	61	53	-	8
301-09 행사실비보상금	108	63	45	23	19	2	2
301-10 예술단원·운동부등 보상금	-	-	-	-	-	-	-
301-11 기타보상금	914	4	910	678	642	37	-
302 이주및재해보상금	20	-	20	14	14	-	-
302-02 민간인재해및복구 활동보상금	20	-	20	14	14	-	-
303 포상금	913	4	909	909	754	153	2
303-01 포상금	6	4	2	2	-	-	2
303-02 성과상여금	907	-	907	907	754	153	-
304 연금부담금등	4,455	-	4,455	4,085	2,482	532	1,071
304-01 연금부담금	3,681	-	3,681	3,376	2,047	447	881
304-02 국민건강보험금	774	-	774	709	435	85	189
304-03 의원상해부담금	-	-	-	-	-	-	-
305 배상금등	44	-	44	44	35	3	6
305-01 배상금등	44	-	44	44	35	3	6
306 출연금	60	60	-	-	-	-	-
306-01 출연금	60	60	-	-	-	-	-
307 민간이전	255,691	199,850	55,841	21,927	16,384	4,999	544
307-01 의료및구료비	202,276	199,850	2,425	1,581	1,029	271	281
307-02 민간경상보조	170	-	170	93	-	78	15
307-03 사회단체보조금	-	-	-	-	-	-	-
307-04 민간행사보조	34	-	34	34	28	-	6
307-05 민간위탁금	52,921	-	52,921	19,932	15,297	4,425	210
307-06 보험금	32	-	32	32	-	-	32
307-07 연금지급금	2	-	2	-	-	-	-

(단위:백만원)

군 계	보은군	옥천군	영동군	증평군	진천군	괴산군	음성군	단양군
-	-	-	-	-	-	-	-	-
-	-	-	-	-	-	-	-	-
-	-	-	-	-	-	-	-	-
21	3	16	2	-	1	-	-	-
-	-	-	-	-	-	-	-	-
232	3	1	1	0	5	1	219	2
6	-	-	-	-	-	-	6	-
6	-	-	-	-	-	-	6	-
-	-	-	-	-	-	-	-	-
-	-	-	-	-	-	-	-	-
-	-	-	-	-	-	-	-	-
370	-	53	-	-	-	-	317	-
305	-	-	-	-	-	-	305	-
65	-	53	-	-	-	-	12	-
-	-	-	-	-	-	-	-	-
-	-	-	-	-	-	-	-	-
-	-	-	-	-	-	-	-	-
-	-	-	-	-	-	-	-	-
-	-	-	-	-	-	-	-	-
33,913	6,020	4,325	2,806	2,090	4,850	2,986	5,885	4,953
845	99	126	98	53	90	134	137	109
77	-	77	-	-	-	-	-	-
-	-	-	-	-	-	-	-	-
-	-	-	-	-	-	-	-	-
32,990	5,921	4,120	2,708	2,037	4,760	2,852	5,748	4,844
-	-	-	-	-	-	-	-	-
2	-	2	-	-	-	-	-	-

구 분	합 계	도	시군계	시 계	청주시	충주시	제천시
307-08 이차보전금	225	-	225	225	-	225	-
307-09 운수업계보조금	31	-	31	31	31	-	-
307-10 사회복지시설법정 운영비보조	-	-	-	-	-	-	-
307-11 사회복지사업보조	-	-	-	-	-	-	-
308 자치단체등이전	6,350	4,896	1,454	219	213	6	-
308-01 자치단체경상보조금	3,507	3,507	-	-	-	-	-
308-02 징수교부금	232	232	-	-	-	-	-
308-04 시·군조정교부금	-	-	-	-	-	-	-
308-07 자치단체간부담금	1,127	-	1,127	6	-	6	-
308-08 교육기관에대한보조금	11	-	11	11	11	-	-
308-09 예비군육성지원경상보조	-	-	-	-	-	-	-
308-10 기타부담금	1,474	1,157	317	203	203	-	-
309 전출금	2,547	-	2,547	2,182	2,182	-	-
309-01 공사·공단경상전출 금	2,547	-	2,547	2,182	2,182	-	-
309-02 공무원연금관리공단 경상전출금	-	-	-	-	-	-	-
310 국외이전	-	-	-	-	-	-	-
310-02 국제부담금	-	-	-	-	-	-	-
311 차입금이자상환	16,497	14,053	2,444	1,421	1,009	112	300
311-01 시·군·구지역개발 기금차입금이자상환	2,251	-	2,251	1,227	815	112	300
311-03 중앙정부차입금 이자상환	194	-	194	194	194	-	-
311-04 지방채증권이자상환	14,053	14,053	-	-	-	-	-
311-05 기타차입금이자상환	-	-	-	-	-	-	-
400 자본지출	446,147	22,657	423,490	281,077	170,703	73,727	36,648
401 시설비및부대비	340,206	439	339,768	235,172	160,668	55,997	18,508
401-01 시설비	324,623	435	324,188	223,003	155,053	52,301	15,648
401-02 감리비	14,687	-	14,687	11,508	5,313	3,395	2,800
401-03 시설부대비	896	4	893	662	301	302	60

(단위:백만원)

군 계	보은군	옥천군	영동군	증평군	진천군	괴산군	음성군	단양군
-	-	-	-	-	-	-	-	-
-	-	-	-	-	-	-	-	-
-	-	-	-	-	-	-	-	-
-	-	-	-	-	-	-	-	-
1,235	-	-	-	-	1,148	12	75	-
-	-	-	-	-	-	-	-	-
-	-	-	-	-	-	-	-	-
-	-	-	-	-	-	-	-	-
1,121	-	-	-	-	1,046	-	75	-
-	-	-	-	-	-	-	-	-
-	-	-	-	-	-	-	-	-
-	-	-	-	-	-	-	-	-
114	-	-	-	-	102	12	-	-
364	-	-	-	-	-	-	-	364
364	-	-	-	-	-	-	-	364
-	-	-	-	-	-	-	-	-
-	-	-	-	-	-	-	-	-
-	-	-	-	-	-	-	-	-
1,024	640	96	-	61	43	-	184	-
1,024	640	96	-	61	43	-	184	-
-	-	-	-	-	-	-	-	-
-	-	-	-	-	-	-	-	-
-	-	-	-	-	-	-	-	-
142,413	14,754	28,245	23,080	5,593	26,685	7,255	32,142	4,660
104,595	13,573	24,079	22,113	3,537	26,200	2,483	9,287	3,324
101,185	12,666	24,028	21,015	3,325	25,182	2,395	9,257	3,317
3,179	890	-	1,042	193	974	80	-	-
231	17	51	55	19	43	8	30	8

구 분	합 계	도	시군계	시 계	청주시	충주시	제천시
401-04 행사관련시설비	-	-	-	-	-	-	-
402 민간자본이전	44,017	-	44,017	26,776	556	12,418	13,802
402-01 민간자본보조	7,498	-	7,498	1,368	556	782	30
402-02 민간대행사업비	36,518	-	36,518	25,408	-	11,636	13,772
403 자치단체 등자본이전	58,793	21,710	37,083	17,501	8,388	5,155	3,958
403-01 자치단체자본보조	21,529	21,529	-	-	-	-	-
403-02 공기관등에대한 대행사업비	37,264	181	37,083	17,501	8,388	5,155	3,958
403-03 예비군육성지원자본보조	-	-	-	-	-	-	-
404 공사공단자본전출금	139	-	139	135	135	-	-
404-01 공사·공단자본 전출금	139	-	139	135	135	-	-
405 자산취득비	2,992	508	2,484	1,493	956	157	379
405-01 자산및물품취득비	2,952	468	2,484	1,493	956	157	379
405-02 도서구입비	40	40	-	-	-	-	-
500 용자및 출자	87,679	83,131	4,548	364	3	1	360
501 용자금	87,679	83,131	4,548	364	3	1	360
501-01 민간용자금	34,148	30,000	4,148	364	3	1	360
501-02 통화금융기관용자금	17,281	16,881	400	-	-	-	-
501-04 지방자치단체 용자금 (공제)	36,250	36,250	-	-	-	-	-
502 출자금	-	-	-	-	-	-	-
502-01 출자금	-	-	-	-	-	-	-
600 보전재원	122,294	106,237	16,056	4,839	4,737	102	-
601 차입금원금상환	118,013	106,237	11,776	4,839	4,737	102	-
601-01 시·군·구지역개발기 금	1,792	-	1,792	102	-	102	-
601-02 통화금융기관차입금 원금상환	500	-	500	500	500	-	-
601-03 중앙정부차입금원금상환	1,437	-	1,437	1,437	1,437	-	-
601-04 지방채증권원금상환	106,237	106,237	-	-	-	-	-
601-05 기타국내차입금원금상환	8,047	-	8,047	2,800	2,800	-	-

(단위:백만원)

군 계	보은군	옥천군	영동군	증평군	진천군	괴산군	음성군	단양군
-								
17,240	1,163	3,646	835	2,057	480	4,180	4,095	785
6,130	1,163	3,646	835	-	480	-	-	6
11,110	-	-	-	2,057	-	4,180	4,095	779
19,582	-	504	-	-	-	325	18,314	438
-	-	-	-	-	-	-	-	-
19,582	-	504	-	-	-	325	18,314	438
-	-	-	-	-	-	-	-	-
4	-	-	-	-	-	-	-	4
4	-	-	-	-	-	-	-	4
991	17	15	132	-	5	267	446	108
991	17	15	132	-	5	267	446	108
-	-	-	-	-	-	-	-	-
4,184	695	401	82	-	1,603	67	1,001	336
4,184	695	401	82	-	1,603	67	1,001	336
3,784	695	1	82	-	1,603	67	1,001	336
400	-	400	-	-	-	-	-	-
-	-	-	-	-	-	-	-	-
-	-	-	-	-	-	-	-	-
-								
11,218	-	90	3,727	350	5,447	-	1,604	-
6,937	-	90	-	350	5,447	-	1,050	-
1,690	-	90	-	350	200	-	1,050	-
-	-	-	-	-	-	-	-	-
-	-	-	-	-	-	-	-	-
-	-	-	-	-	-	-	-	-
5,247	-	-	-	-	5,247	-	-	-

구 분	합 계	도	시군계	시 계	청주시	충주시	제천시
602 예치금	4,281	-	4,281	-	-	-	-
602-01 예치금	4,281	-	4,281	-	-	-	-
700 내부거래	57,332	3,021	54,311	26,829	18,340	149	8,340
701 기타회계전출금	40,724	-	40,724	13,666	5,177	149	8,340
701-01 기타회계전출금	16,530	-	16,530	1,118	605	9	504
701-02 공기업특별회계경상전출금	6,067	-	6,067	200	-	140	60
701-03 공기업특별회계자본전출금	18,127	-	18,127	12,347	4,571	-	7,776
702 기금전출금	160	160	-	-	-	-	-
702-01 기금전출금	160	160	-	-	-	-	-
703 교육비특별회계전출금	2,861	2,861	-	-	-	-	-
703-01 법정전출금	2,861	2,861	-	-	-	-	-
705 예수금원리금상환	-	-	-	-	-	-	-
705-01 예수금원금상환	-	-	-	-	-	-	-
705-02 예수금이자상환	-	-	-	-	-	-	-
705-03 시·도지역개발기금 예수금원금상환	-	-	-	-	-	-	-
705-04 시·도지역개발기금 예수금이자상환	-	-	-	-	-	-	-
706 기타내부거래	13,587	-	13,587	13,163	13,163	-	-
706-01 감가상각비	13,163	-	13,163	13,163	13,163	-	-
706-03 적립금	284	-	284	-	-	-	-
706-04 내부유보금	140	-	140	-	-	-	-
800 예비비및기타	237,061	100,925	136,136	96,758	27,727	62,116	6,915
801 예비비	235,757	100,887	134,870	96,130	27,599	62,004	6,527
801-01 예비비	235,757	100,887	134,870	96,130	27,599	62,004	6,527
801-02 재해·재난목적예비비	-	-	-	-	-	-	-
802 반환금기타	1,304	38	1,266	628	128	113	388
802-01 국고보조금반환금	697	-	697	277	-	-	277
802-02 시·도비보조금반환금	240	-	240	224	-	113	111
802-03 과오납금등	367	38	329	128	128	-	-

(단위:백만원)

군 계	보은군	옥천군	영동군	증평군	진천군	괴산군	음성군	단양군
4,281	-	-	3,727	-	-	-	554	-
4,281	-	-	3,727	-	-	-	554	-
27,482	3,207	7,030	4,391	-	-	-	4,705	8,150
27,058	3,207	6,890	4,107	-	-	-	4,705	8,150
15,411	3,207	-	4,084	-	-	-	-	8,120
5,867	-	3,483	-	-	-	-	2,354	30
5,780	-	3,407	22	-	-	-	2,351	-
-	-	-	-	-	-	-	-	-
-	-	-	-	-	-	-	-	-
-	-	-	-	-	-	-	-	-
-	-	-	-	-	-	-	-	-
-	-	-	-	-	-	-	-	-
-	-	-	-	-	-	-	-	-
-	-	-	-	-	-	-	-	-
424	-	140	284	-	-	-	-	-
-	-	-	-	-	-	-	-	-
284	-	-	284	-	-	-	-	-
140	-	140	-	-	-	-	-	-
39,377	-	5,287	2,081	129	1,398	8,634	18,853	2,993
38,740	-	5,244	1,872	129	1,377	8,432	18,693	2,993
38,740	-	5,244	1,872	129	1,377	8,432	18,693	2,993
-	-	-	-	-	-	-	-	-
637	-	44	210	-	21	203	160	-
420	-	10	208	-	-	202	-	-
17	-	10	0	-	-	-	6	-
201	-	24	2	-	21	1	153	-

2. 재정자립도 · 자주도

2. 재정자립도 · 자주도

가. 재정자립도

○ 단체별

(단위:백만원,%)

단체별	일반회계 예산규모	자체수입			재정자립도		증감	비고
		계	지방세	세외수입	2015년	2014년		
평균 (순계)	6,020,633	1,692,742	1,384,274	308,468	28.1	26.6	1.6	
도분청	3,078,409	729,369	660,900	68,469	23.7	21.5	2.2	
시군계	4,871,640	899,918	723,374	176,544	18.5	19.2	△0.7	
시 계	2,714,867	625,046	516,423	108,622	23.0	23.9	△0.9	
청주시	1,639,784	444,904	374,112	70,792	27.1	29.8	△2.7	
충주시	579,071	110,118	87,300	22,818	19.0	17.4	1.6	
제천시	496,013	70,023	55,011	15,012	14.1	14.3	△0.2	
군 계	2,156,772	274,873	206,950	67,922	12.7	15.4	△2.6	
청원군	-	-	-	-	-	24.9	△24.9	
보은군	246,245	18,258	14,058	4,200	7.4	7.2	0.2	
옥천군	280,513	27,979	17,992	9,987	10.0	9.4	0.5	
영동군	310,077	22,767	13,076	9,691	7.3	6.3	1.1	
증평군	163,843	18,327	13,930	4,397	11.2	9.5	1.7	
진천군	277,909	71,305	58,458	12,847	25.7	28.4	△2.7	
괴산군	271,704	19,290	13,340	5,950	7.1	7.5	△0.4	
음성군	366,767	73,971	63,664	10,307	20.2	21.9	△1.8	
단양군	239,715	22,976	12,433	10,544	9.6	10.5	△0.9	

※ 재정자립도 = 자체수입 ÷ 일반회계예산규모 × 100(지방교육세(도137,300) 제외)

○ 연도별

(단위 : %)

구분	전국	도전체	도	시	군
'85	63.1	36.0	33.8	56.6	22.1
'90	55.6	36.6	22.0	58.9	26.7
'95	55.7	41.1	43.6	53.7	23.8
'98	63.4	41.5	36.1	52.0	24.6
'99	59.6	37.8	31.1	47.4	25.5
'00	59.4	37.0	30.3	42.1	22.8
'01	57.6	36.5	27.6	49.5	22.5
'02	54.6	32.8	27.1	33.3	20.3
'03	56.2	31.4	25.6	41.4	20.8
'04	57.1	31.3	26.2	40.6	20.4
'05	56.2	31.7	25.2	33.3	20.3
'06	54.4	31.3	25.6	32.6	18.6
'07	53.6	33.3	27.1	33.3	20.3
'08	53.9	34.2	27.0	31.9	20.8
'09	53.6	33.3	25.4	31.8	22.0
'10	52.2	33.7	25.1	32.8	22.1
'11	51.9	32.7	24.1	28.5	21.1
'12	52.3	34.2	27.6	28.2	21.4
'13	51.1	33.1	27.4	27.5	21.4
'14	44.8	26.6	21.5	23.9	15.4
'15	45.1	28.1	23.7	23.0	12.7

※ 전국 및 도전체는 순계규모에 대한 자립도임

나. 재정자주도

○ 단체별

(단위:백만원,%)

단체별	일반회계 예산규모	자체수입			자주자원			재정자주도		증감	비고
		계	지방세	세외 수입	계	지 방 교부세	재 정 보전금	2015	2014		
평균 (순계)	6,020,633	1,692,742	1,384,274	308,468	2,255,519	2,255,519	-	65.6	66.1	△0.6	
도본청	3,078,409	729,369	660,900	68,469	514,000	514,000	-	40.4	40.7	△0.3	
시군계	4,871,640	899,918	723,374	176,544	1,932,199	1,741,519	190,680	58.1	59.8	△1.7	
시 계	2,714,867	625,046	516,423	108,622	946,554	802,281	144,273	57.9	60.0	△2.2	
청주시	1,639,784	444,904	374,112	70,792	453,116	345,553	107,563	54.8	56.0	△1.3	
충주시	579,071	110,118	87,300	22,818	266,000	244,000	22,000	65.0	65.4	△0.5	
제천시	496,013	70,023	55,011	15,012	227,438	212,728	14,710	60.0	62.1	△2.2	
군 계	2,156,772	274,873	206,950	67,922	985,645	939,238	46,407	58.4	59.6	△1.1	
청원군	-	-	-	-	-	-	-	0.0	60.8	△60.8	
보은군	246,245	18,258	14,058	4,200	133,500	127,500	6,000	61.6	60.4	1.2	
옥천군	280,513	27,979	17,992	9,987	139,200	132,400	6,800	59.6	59.5	0.1	
영동군	310,077	22,767	13,076	9,691	159,000	156,000	3,000	58.6	59.1	△0.5	
증평군	163,843	18,327	13,930	4,397	70,000	65,000	5,000	53.9	51.1	2.8	
진천군	277,909	71,305	58,458	12,847	98,966	90,109	8,857	61.3	65.2	△3.9	
괴산군	271,704	19,290	13,340	5,950	129,500	125,500	4,000	54.8	57.5	△2.7	
음성군	366,767	73,971	63,664	10,307	141,200	131,700	9,500	58.7	57.7	1.0	
단양군	239,715	22,976	12,433	10,544	114,279	111,029	3,250	57.3	61.5	△4.3	

※ 재정자주도 = (자체수입+자주자원) ÷ 일반회계예산규모 × 100(지방교육세(도137,300) 제외)

○ 연도별

(단위 : %)

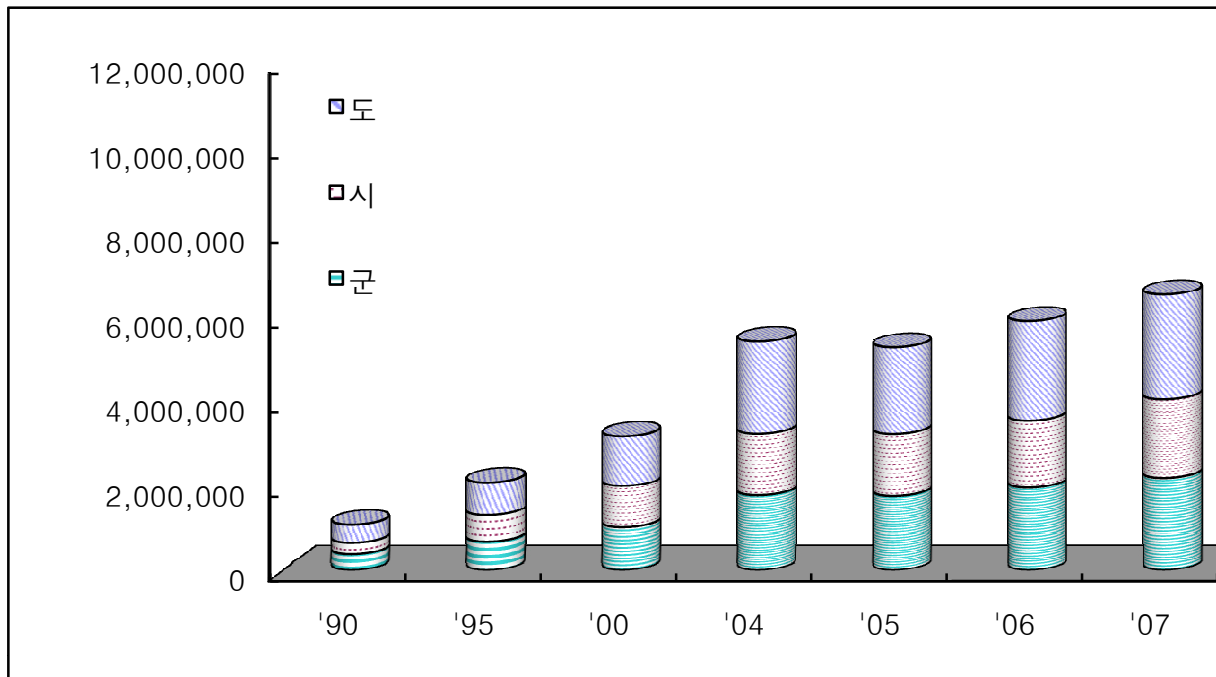
구분	전국	도전체	도	시	군
'06	80.2	76.4	48.6	73.5	69.0
'07	79.5	76.9	49.8	72.4	67.7
'08	79.5	76.1	47.7	70.1	66.8
'09	78.9	74.6	45.6	69.0	67.0
'10	75.7	70.9	42.2	67.5	65.4
'11	76.7	71.5	42.5	64.4	65.3
'12	77.2	73.6	47.3	64.3	65.5
'13	77.2	73.6	47.3	64.3	65.5
'14	69.2	66.1	40.7	61.2	59.2
'15	68.0	65.6	40.4	57.9	58.4

※ 전국 및 도전체는 순계규모에 대한 자주도, 2006년부터 재정지표로 사용

3. 재정규모 신장추이

3. 재정규모 신장추이

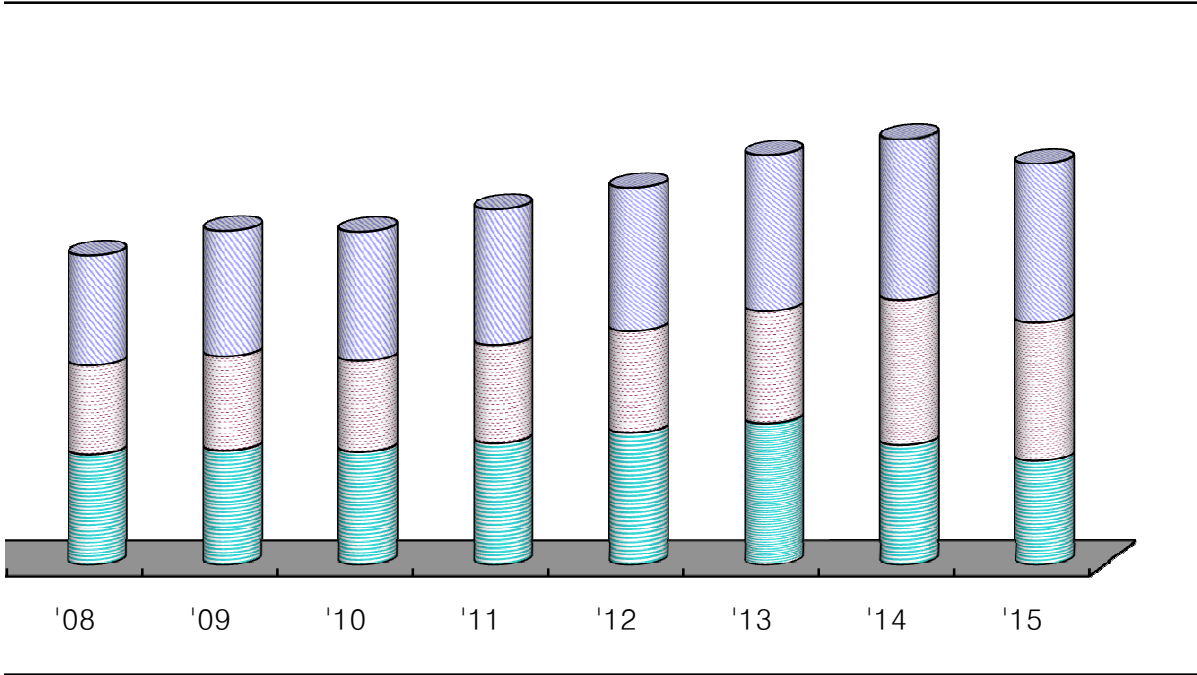
가. 예산규모



구 분		2004	2005	2006	2007	2008
계	계	(15.0%) 5,411,743	(Δ2.6%) 5,270,790	(11.7%) 5,888,074	(10.7%) 6,520,221	(12.4%) 7,328,745
	일반회계	4,363,583	4,222,197	4,892,323	5,412,349	6,201,126
	특별회계	1,048,160	1,048,593	995,751	1,107,873	1,127,620
도	계	(15.2%) 2,177,465	(Δ6.3%) 2,040,895	(15.5%) 2,356,295	(5.1%) 2,477,449	(5.1%) 2,604,520
	일반회계	1,691,357	1,535,400	1,893,120	1,973,072	2,165,027
	특별회계	486,108	505,495	463,175	504,377	439,493
시	계	(16.3%) 1,458,363	(1.0%) 1,472,353	(7.0%) 1,575,322	(18.1%) 1,860,125	(13.0%) 2,101,622
	일반회계	1,146,538	1,169,396	1,269,859	1,523,536	1,731,930
	특별회계	311,825	302,957	305,463	336,588	369,692
군	계	(13.8%) 1,775,914	(Δ1.0%) 1,757,542	(11.3%) 1,956,458	(11.6%) 2,182,647	(20.2%) 2,622,603
	일반회계	1,525,687	1,517,401	1,729,344	1,915,740	2,304,168
	특별회계	250,227	240,141	227,114	266,907	318,435

※ ()내 %는 전년대비 증가율임

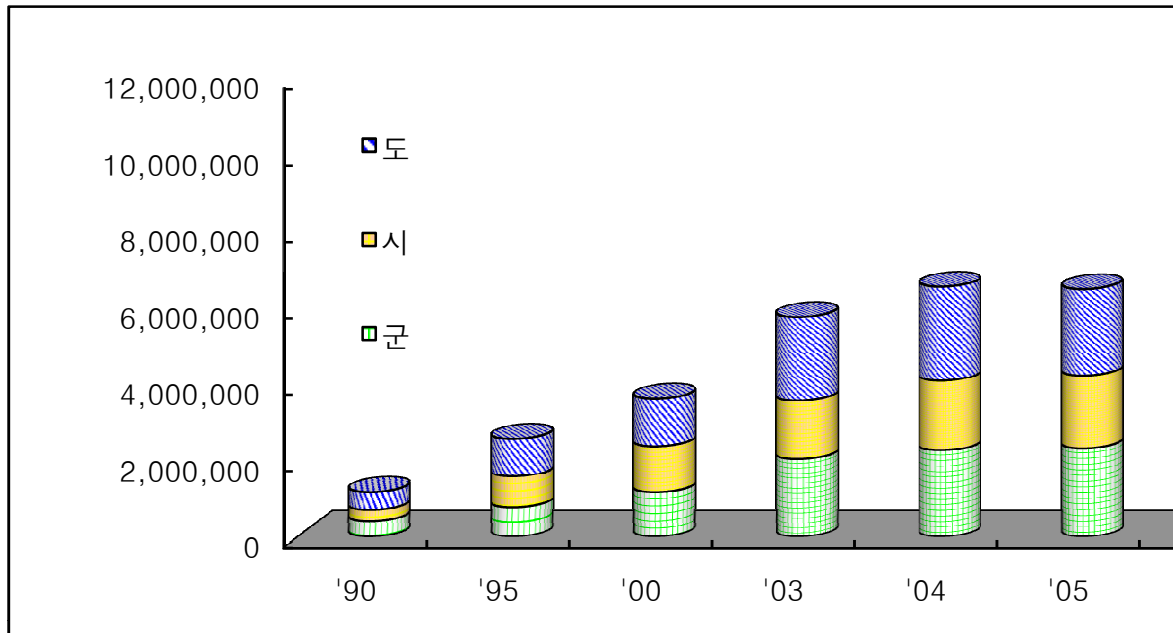
(단위 : 백만원)



(단위 : 백만원)

2009	2010	2011	2012	2013	2014	2015
(7.9%) 7,911,278	(Δ0.3%) 7,890,227	(6.8%) 8,426,184	(6.0%) 8,932,444	(8.6%) 9,700,442	(4.0%) 10,090,357	(Δ5.9%) 9,496,813
6,770,626 1,140,652	6,741,710 1,148,517	7,083,590 1,342,594	7,625,851 1,306,593	8,310,167 1,390,275	8,582,076 1,508,282	8,087,349 1,409,464
(13.8%) 2,964,827	(3.1%) 3,057,078	(5.3%) 3,219,926	(5.2%) 3,388,533	(8.8%) 3,686,450	(3.5%) 3,817,275	(Δ1.5%) 3,758,801
2,559,213 405,615	2,642,931 414,147	2,782,582 437,344	2,903,022 485,511	3,173,440 513,010	3,261,861 555,414	3,215,709 543,092
(6.3%) 2,234,311	(Δ3.8%) 2,150,152	(8.1%) 2,324,130	(4.2%) 2,420,772	(9.7%) 2,656,221	(29.1%) 3,430,432	(Δ4.6%) 3,274,262
1,822,178 412,134	1,786,970 363,182	1,880,170 443,960	2,024,574 396,198	2,194,005 462,216	2,858,683 571,749	2,714,867 559,395
(3.4%) 2,712,139	(Δ1.1%) 2,682,997	(7.4%) 2,882,127	(8.4%) 3,123,139	(7.5%) 3,357,771	(Δ15.3%) 2,842,650	(Δ13.3%) 2,463,750
2,389,235 322,904	2,311,809 371,188	2,420,838 461,289	2,698,255 424,884	2,942,722 415,049	2,461,531 381,119	2,156,772 306,977

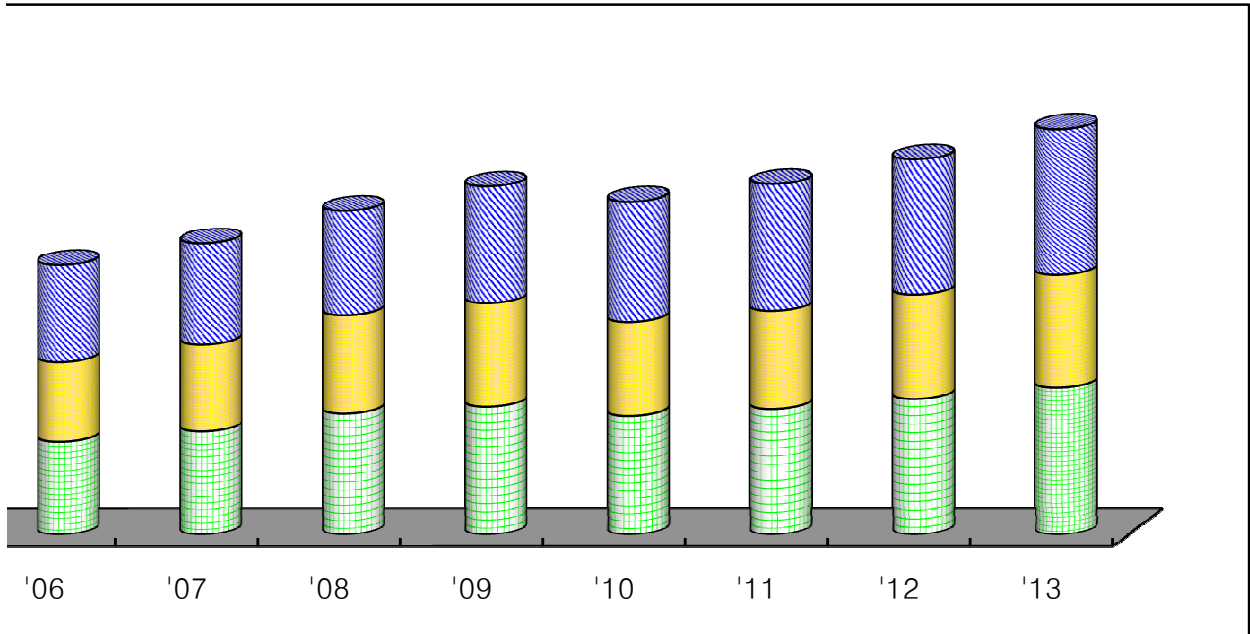
나. 결산규모(세입)



구 분		2003	2004	2005	2006	2007
계	계	(11.7%) 5,733,373	(13.9%) 6,528,896	(Δ0.9%) 6,469,368	(8.9%) 7,043,435	(8.1%) 7,613,227
	일반회계	4,698,148	5,208,643	5,203,948	5,834,818	6,399,093
	특별회계	1,035,195	1,320,252	1,265,420	1,208,617	1,214,133
도	계	(6.4%) 2,171,986	(13.1%) 2,455,466	(Δ8.1%) 2,257,122	(12.4%) 2,536,731	(4.1%) 2,641,956
	일반회계	1,696,815	1,856,975	1,750,142	2,074,347	2,143,217
	특별회계	475,170	598,491	506,981	462,384	498,739
시	계	(13.8%) 1,537,837	(18.2%) 1,817,287	(4.5%) 1,898,233	(9.4%) 2,077,016	(9.7%) 2,278,189
	일반회계	1,220,629	1,439,410	1,496,588	1,662,102	1,875,268
	특별회계	317,208	377,877	401,645	414,914	402,921
군	계	(16.4%) 2,023,521	(11.5%) 2,256,143	(2.6%) 2,314,013	(5.0%) 2,429,688	(10.8%) 2,693,082
	일반회계	1,780,704	1,912,259	1,957,218	2,098,369	2,380,608
	특별회계	242,817	343,885	356,795	331,319	312,474

※ ()내 %는 전년대비 증가율임

(단위 : 백만원)



(단위:백만원)

2008	2009	2010	2011	2012	2013
(11.1%) 8,455,730	(7.6%) 9,095,602	(Δ4.4%) 8,698,989	(7.6%) 9,157,345	(7.0%) 9,802,459	(8.1%) 10,600,036
7,224,335 1,231,935	7,838,196 1,257,406	7,449,855 1,249,134	7,715,906 1,441,439	8,344,513 1,457,946	9,077,893 1,522,143
(3.1%) 2,724,271	(11.8%) 3,046,998	(2.9%) 3,134,017	(11.8%) 3,316,064	(6.4%) 3,529,027	(7.7%) 3,801,762
2,280,254 444,017	2,631,301 415,697	2,715,988 418,029	2,876,216 439,848	3,041,131 487,896	3,283,604 518,158
(12.7%) 2,568,279	(5.6%) 2,711,881	(Δ9.2%) 2,461,566	(5.6%) 2,560,624	(6.5%) 2,726,127	(8.6%) 2,960,037
2,144,956 423,324	2,249,113 462,768	2,042,310 419,256	2,069,452 491,172	2,245,936 480,191	2,452,591 507,446
(17.5%) 3,163,179	(5.5%) 3,336,723	(Δ7.0%) 3,103,406	(5.7%) 3,280,657	(8.1%) 3,547,305	(8.2%) 3,838,237
2,799,125 364,055	2,957,782 378,941	2,691,557 411,849	2,770,238 510,419	3,057,446 489,859	3,341,697 496,540

다. 항목별 세입결산규모

1) 지방세수입

(단위:백만원)

연도별	계	도	시	군
'90	150,544	66,154	47,523	36,867
'95	(160.8%) 392,668	(166.4%) 176,253	(197.3%) 141,289	(103.8%) 75,126
'99	(0.5%) 394,521	(Δ16.3%) 147,521	(11.6%) 157,728	(18.8%) 89,272
'00	(20.2%) 474,337	(22.4%) 180,521	(19.4%) 188,329	(18.2%) 105,487
'01	(27.1%) 603,108	(55.8%) 281,273	(7.0%) 201,516	(14.1%) 120,319
'02	(11.2%) 670,853	(21.0%) 340,392	(1.9%) 205,356	(4.0%) 125,105
'03	(9.2%) 732,413	(6.4%) 362,269	(11.7%) 229,484	(12.4%) 140,660
'04	(11.6%) 817,383	(7.1%) 388,025	(16.9%) 268,339	(14.5%) 161,019
'05	(1.3%) 828,296	(6.1%) 411,529	(Δ4.9%) 255,081	(0.4%) 161,687
'06	(25.7%) 1,041,159	(31.2%) 540,058	(22.2%) 311,590	(17.2%) 189,511
'07	(3.5%) 1,077,247	(Δ2.2%) 527,972	(5.1%) 327,423	(17.1%) 221,851
'08	(2.4%) 1,102,913	(Δ1.6%) 519,679	(6.0%) 347,147	(6.4%) 236,087
'09	(Δ0.7%) 1,094,931	(Δ5.0%) 493,576	(0.2%) 347,907	(7.4%) 253,448
'10	(19.7%) 1,310,314	(34.9%) 665,968	(5.4%) 366,625	(9.6%) 277,721
'11	(4.7%) 1,371,247	(2.8%) 684,602	(6.4%) 390,232	(6.7%) 296,413
'12	(5.3%) 1,443,528	(6.4%) 728,437	(3.6%) 404,282	(4.9%) 310,809
'13	(Δ0.8%) 1,431,511	(Δ4.4%) 696,183	(3.9%) 419,936	(1.5%) 315,392

※ ()내 %는 전년대비 증감률임

2) 세외수입

(단위:백만원)

연도별	계	도	시	군
'90	361,923	112,966	138,958	109,999
'95	(160.2%) 941,560	(176.9%) 312,808	(198.1%) 414,244	(95.0%) 214,508
'99	(55.1%) 1,459,992	(34.7%) 421,216	(52.7%) 632,416	(89.4%) 406,360
'00	(Δ7.2%) 1,355,020	(4.5%) 440,297	(Δ9.5%) 572,102	(Δ15.7%) 342,621
'01	(5.8%) 1,434,030	(Δ9.3%) 399,217	(1.7%) 582,076	(32.1%) 452,737
'02	(12.1%) 1,607,193	(23.0%) 491,145	(Δ2.6%) 567,192	(21.2%) 548,856
'03	(35.0%) 2,168,977	(47.9%) 726,233	(12.9%) 640,411	(46.2%) 802,332
'04	(9.2%) 2,369,158	(4.8%) 761,421	(19.7%) 766,752	(4.8%) 840,986
'05	(Δ0.5%) 2,358,314	(Δ16.4%) 636,391	(6.4%) 815,941	(7.7%) 905,982
'06	(Δ8.5%) 2,156,685	(Δ14.0%) 547,158	(2.3%) 834,863	(Δ14.5%) 774,664
'07	(10.2%) 2,376,873	(12.2%) 613,936	(8.0%) 901,997	(11.1%) 860,933
'08	(4.1%) 2,475,360	(Δ22.8%) 474,121	(9.7%) 989,747	(17.5%) 1,011,492
'09	(12.1%) 2,775,838	(Δ4.5%) 452,877	(12.9%) 1,117,465	(19.2%) 1,205,495
'10	(Δ27.6%) 2,009,192	(Δ18.5%) 368,981	(Δ30.3%) 778,852	(Δ28.5%) 861,359
'11	(3.6%) 2,082,315	(25.1%) 461,523	(Δ6.8%) 725,603	(3.9%) 895,189
'12	(19.0%) 2,478,446	(42.4%) 657,279	(15.2%) 836,205	(10.0%) 984,962
'13	(13.0%) 2,800,297	(13.0%) 742,455	(8.6%) 908,410	(16.7%) 1,149,432

※ ()내 %는 전년대비 증감률임

3) 지방교부세

(단위:백만원)

연도별	계	도	시	군
'90	242,480	115,105	20,635	106,740
'95	(84.8%) 448,143	(34.4%) 154,752	(372.6%) 97,512	(83.5%) 195,879
'99	(14.5%) 513,054	(△3.8%) 148,809	(29.5%) 126,253	(21.5%) 237,992
'00	(20.2%) 616,670	(11.5%) 165,960	(15.0%) 145,200	(28.4%) 305,510
'01	(45.9%) 899,759	(51.5%) 251,426	(40.5%) 204,062	(45.4%) 444,271
'02	(1.9%) 917,302	(4.5%) 262,812	(3.2%) 210,643	(△0.1%) 443,847
'03	(14.4%) 1,049,052	(10.1%) 289,433	(17.3%) 247,088	(15.5%) 512,531
'04	(9.4%) 1,147,887	(3.1%) 298,418	(13.7%) 280,936	(10.9%) 568,533
'05	(32.3%) 1,519,152	(21.2%) 361,573	(51.3%) 425,008	(28.9%) 732,570
'06	(3.8%) 1,577,100	(8.1%) 390,937	(3.4%) 439,582	(1.9%) 746,582
'07	(15.3%) 1,817,900	(4.5%) 408,519	(18.5%) 521,016	(19.0%) 888,366
'08	(19.4%) 2,169,686	(13.8%) 464,740	(19.4%) 622,293	(21.9%) 1,082,653
'09	(△14.9%) 1,846,833	(△8.0%) 427,738	(△16.1%) 521,849	(△17.1%) 897,245
'10	(8.3%) 1,999,939	(7.0%) 457,640	(8.4%) 565,912	(8.8%) 976,387
'11	(13.9%) 2,277,428	(16.9%) 534,867	(13.0%) 639,712	(13.0%) 1,102,849
'12	(10.3%) 2,511,354	(8.4%) 579,892	(8.1%) 691,353	(12.4%) 1,240,109
'13	(5.6%) 2,652,734	(2.0%) 591,742	(3.2%) 713,763	(8.6%) 1,347,229

※ ()내 %는 전년대비 증감률임

4) 조정교부금 및 재정보전금

(단위:백만원)

연도별	계	도	시	군
'90	-	-	-	-
'95	-	-	-	-
'99	-	-	-	-
'00	55,215	-	35,320	19,895
'01	(6.7%) 58,922	-	(2.8%) 36,314	(13.6%) 22,608
'02	(25.7%) 74,076	-	(23.6%) 44,901	(29.0%) 29,175
'03	(36.4%) 101,016	-	(32.4%) 59,435	(42.5%) 41,580
'04	(Δ0.9%) 100,105	-	(1.2%) 60,168	(Δ4.0%) 39,936
'05	(Δ4.1%) 95,976	-	(Δ2.6%) 58,588	(Δ6.4%) 37,388
'06	(52.4%) 146,266	-	(41.7%) 83,026	(69.1%) 63,240
'07	(Δ2.1%) 143,254	-	(Δ3.4%) 80,190	(Δ0.3%) 63,064
'08	(Δ7.7%) 132,225	-	(Δ11.3%) 71,120	(Δ3.1%) 61,105
'09	(Δ6.9%) 123,164	-	(Δ6.3%) 66,657	(Δ7.5%) 56,507
'10	(41.0%) 173,710	-	(42.4%) 94,945	(39.4%) 78,765
'11	(11.2%) 193,132	-	(11.7%) 106,025	(10.6%) 87,107
'12	(Δ1.5%) 190,244	-	(Δ2.6%) 103,231	(Δ0.1%) 87,013
'13	(12.3%) 213,737	-	(13.5%) 117,141	(11.0%) 96,596

※ ()내 %는 전년대비 증감률임

5) 보조금

(단위:백만원)

연도별	계	도	시	군
'90	352,405	148,514	55,474	148,417
'95	(30.9%) 461,195	(7.9%) 160,180	(82.3%) 101,133	(34.7%) 199,882
'99	(73.1%) 798,175	(124.3%) 359,254	(78.8%) 180,858	(29.1%) 258,063
'00	(5.9%) 845,447	(Δ2.2%) 351,506	(9.5%) 198,034	(14.7%) 295,907
'01	(25.5%) 1,060,635	(28.5%) 451,853	(24.9%) 247,370	(22.1%) 361,412
'02	(42.6%) 1,512,773	(71.1%) 772,966	(6.1%) 262,361	(32.1%) 477,446
'03	(Δ13.1%) 1,313,888	(Δ19.9%) 619,245	(7.4%) 281,734	(Δ13.5%) 412,908
'04	(41.8%) 1,862,617	(38.5%) 857,403	(35.0%) 380,475	(51.3%) 624,739
'05	(Δ17.2%) 1,541,924	(Δ11.2%) 761,126	(Δ15.0%) 323,413	(Δ26.8%) 457,386
'06	(27.7%) 1,969,599	(25.3%) 953,855	(18.5%) 383,244	(38.3%) 632,501
'07	(3.1%) 2,030,529	(1.3%) 966,348	(9.9%) 421,213	(1.7%) 642,968
'08	(15.1%) 2,336,901	(18.3%) 1,142,749	(4.3%) 439,309	(17.4%) 754,843
'09	(26.6%) 2,959,425	(27.0%) 1,450,896	(40.4%) 617,002	(18.1%) 891,527
'10	(0.9%) 2,986,960	(0.1%) 1,452,953	(2.7%) 633,732	(1.0%) 900,275
'11	(3.5%) 3,090,322	(2.6%) 1,490,399	(9.4%) 693,592	(0.7%) 906,331
'12	(0.6%) 3,109,817	(1.2%) 1,507,756	(Δ2.0%) 679,805	(1.8%) 922,256
'13	(8.8%) 3,382,270	(8.7%) 1,638,726	(17.6%) 799,268	(2.4%) 944,276

※ ()내 %는 전년대비 증감률임

6) 지방채 및 예치금회수

(단위:백만원)

연도별	계	도	시	군
'90	58,742	28,398	24,649	5,695
'95	(203.3%) 178,144	(349.4%) 127,608	(Δ6.2%) 23,129	(381.2%) 27,407
'99	(Δ72.0%) 49,952	(Δ86.2%) 17,560	(11.3%) 25,736	(Δ75.7%) 6,656
'00	(Δ69.3%) 15,311	(Δ92.8%) 1,271	(Δ67.6%) 8,340	(Δ14.4%) 5,700
'01	(273.9%) 57,252	(4097.6%) 53,351	(Δ87.8%) 1,016	(Δ49.4%) 2,885
'02	(59.5%) 91,298	(58.5%) 84,549	(13.7%) 1,155	(93.9%) 5,594
'03	(Δ1.3%) 90,122	(Δ26.5%) 62,118	(1917.7%) 23,304	(Δ16.0%) 4,700
'04	(157.1%) 231,746	(141.8%) 150,199	(160.1%) 60,617	(345.3%) 20,930
'05	(Δ45.8%) 125,706	(Δ42.4%) 86,503	(Δ66.7%) 20,203	(Δ9.2%) 19,000
'06	(21.4%) 152,625	(21.1%) 104,725	(22.3%) 24,712	(22.0%) 23,189
'07	(9.7%) 167,424	(19.5%) 125,154	(6.7%) 26,370	(Δ31.4%) 15,900
'08	(42.5%) 238,646	(Δ1.7%) 122,983	(274.2%) 98,664	(6.9%) 17,000
'09	(23.8%) 295,410	(80.4%) 221,910	(Δ58.4%) 41,000	(91.2%) 32,500
'10	(Δ25.9%) 218,874	(Δ15.1%) 188,475	(Δ47.6%) 21,500	(Δ72.6%) 8,899
'11	(113.5%) 467,394	(56.7%) 295,327	(450.0%) 118,251	(504.7%) 53,816
'12	(Δ24.4%) 353,430	(Δ38.3%) 182,114	(Δ15.2%) 100,236	(32.1%) 71,080
'13	(9.6%) 387,418	(39.9%) 254,848	(Δ29.9%) 70,294	(Δ12.4%) 62,276

※ ()내 %는 전년대비 증감률임

라. 특별회계 예산규모(도본청)

(단위:백만원)

구 분	2006	2007	2008	2009	2010	2011	2012	2013	2014	2015
계	463,175	504,377	439,493	405,615	414,147	437,344	485,510	491,010	555,414	543,092
공기업특별회계	286,276	277,744	190,807	167,913	186,551	209,018	231,422	226,722	282,313	271,557
지역개발기금운영	286,276	277,744	190,807	167,913	186,551	209,018	231,422	226,722	282,313	271,557
기타특별회계	176,898	226,634	248,686	237,702	227,596	228,326	254,088	264,288	273,100	271,535
충북도립대학운영	6,366	6,959	6,951	7,077	8,230	9,943	7,802	10,052	9,840	8,933
의료급여기금	135,584	176,660	179,333	171,822	172,127	173,752	196,186	199,908	203,441	204,037
농어촌개발기금	16,166	16,703	15,808	13,549	15,756	16,183	14,859	13,440	15,204	16,881
학교용지부담금	14,407	19,854	24,824	21,768	11,141	10,156	10,681	15,467	14,877	15,982
광역교통시설	4,375	6,458	6,420	6,986	3,271	4,689	4,461	3,221	4,970	3,065
충청북도균형발전	-	-	15,350	16,499	17,071	13,604	20,100	22,200	24,768	22,637

※ '06년 ~ '14년 : 최종예산, '15년 : 당초예산 규모임

4. 예산순계

4. 예산순계

가. 2015년도 예산순계

○ 합계(일반+특별회계)

구 분	총계	순계	중 복 공 제						
			계	전출입금	융자금수지	융자금입출	융자금회수및상환	예탁·예수금	예탁·예수금상환
세입계	9,496,813	7,049,243	2,648,930	198,034	-	-	36,250	61,261	2,015,891
100 지방세수입	1,521,574	1,521,574	-	-	-	-	-	-	-
200 세외수입	550,381	629,927	64,418	-	-	-	-	-	-
300 지방교부세	2,255,519	2,255,519	-	-	-	-	-	-	-
400 조정교부금및재정보전금	190,680	-	234,664	-	-	-	-	-	-
500 보조금	3,847,922	1,832,031	2,015,891	-	-	-	-	-	2,015,891
600 지방채및예치금회수	137,037	112,037	25,000	-	-	-	-	-	-
700 보전수입 등 내부거래 (세출유보)	993,700	698,155	308,957	198,034	-	-	36,250	61,261	-
		135,699	-	-	-	-	-	-	-
세출계	9,496,813	7,049,243	2,648,930	198,034	-	-	36,250	61,261	2,015,891
010 일반공공행정	813,162	478,177	361,678	490	-	-	36,250	23,365	6,262
020 공공질서및안전	285,917	202,383	87,773	332	-	-	-	7,875	79,565
050 교육	253,080	245,288	7,799	7,670	-	-	-	-	127
060 문화및관광	432,976	346,317	90,428	-	-	-	-	-	89,652
070 환경보호	1,156,524	797,735	372,837	112,197	-	-	-	228	252,397
080 사회복지	2,635,635	1,621,141	1,070,424	30,933	-	-	-	-	1,028,061
090 보건	163,623	119,737	46,158	-	-	-	-	818	45,340
100 농림해양수산	1,136,402	777,798	379,446	1,266	-	-	-	203	372,399
110 산업·중소기업	228,730	162,838	68,822	5,000	-	-	-	2,539	48,849
120 수송및교통	520,745	468,505	53,866	1,336	-	-	-	21,420	30,530
140 국토및지역개발	587,985	485,927	105,400	35,292	-	-	-	4,813	62,711
160 예비비	234,286	234,286	-	-	-	-	-	-	-
900 기타 (세입유보)	1,047,750	1,109,113	4,297	3,517	-	-	-	-	-
		65,661	-	-	-	-	-	-	-

(단위:백만원)

내역					도		시		군	
시도 보조금 반환 (외부)	용자금 수입 지출 (외부)	용자금 회수 상환 (외부)	교부금 (외부)	부담금 (외부)	총계	순계	총계	순계	총계	순계
7,200	25,000	20,870	252,657	31,767	3,758,801	3,699,983	3,274,262	1,896,404	2,463,750	1,452,856
-	-	-	-	-	798,200	798,200	516,423	516,423	206,950	206,950
7,200	-	7,458	17,993	31,767	109,833	207,794	320,856	309,051	119,692	113,082
-	-	-	-	-	514,000	514,000	802,281	802,281	939,238	939,238
-	-	-	234,664	-	-	-	144,273	-	46,407	-
-	-	-	-	-	1,832,031	1,832,031	1,143,203	-	872,688	-
-	25,000	-	-	-	106,237	106,237	28,000	3,000	2,800	2,800
-	-	13,412	-	-	398,500	241,720	319,226	265,649	275,975	190,787
-	-	-	-	-	-	-	-	-	-	-
7,200	25,000	20,870	252,657	31,767	3,758,801	1,462,273	3,274,262	3,215,357	2,463,750	2,371,612
5,119	25,000	12,678	252,425	89	511,557	193,573	180,636	166,813	120,969	117,791
1	-	-	-	-	197,000	113,799	30,556	30,223	58,361	58,361
-	-	-	-	2	178,738	170,948	53,220	53,220	21,122	21,120
-	-	235	-	542	121,250	35,213	182,184	181,819	129,543	129,285
611	-	2,946	-	4,459	240,933	1,735	555,773	505,681	359,818	290,319
117	-	716	145	10,453	1,249,164	246,969	911,943	902,511	474,528	471,661
-	-	-	-	-	59,270	15,384	54,401	54,401	49,951	49,951
1,003	-	498	-	4,078	444,767	92,008	255,488	253,509	436,147	432,281
350	-	-	-	12,084	85,876	37,091	91,880	79,830	50,974	45,917
-	-	494	87	-	162,842	112,432	262,631	260,802	95,272	95,272
-	-	2,524	-	60	132,007	46,145	209,984	207,962	245,994	231,819
-	-	-	-	-	123,352	123,352	44,826	44,826	66,108	66,108
-	-	780	-	-	252,046	273,626	440,739	473,761	354,964	361,727

○ 일반회계

구 분	총계	순계	중 복 공 제						
			계	전출입금	융자금수지	융자금회수및상환	예탁·예수금	예탁·예수금상환	보조금(외부)
세 입 계	8,087,349	6,160,143	2,082,415	8,624	-	-	36,250	-	1,732,318
100 지방세수입	1,521,574	1,521,574	-	-	-	-	-	-	-
200 세외수입	245,013	310,679	45,559	-	-	-	-	-	-
300 지방교부세	2,255,519	2,255,519	-	-	-	-	-	-	-
400 조정교부금및재정보전금	190,680	-	234,664	-	-	-	-	-	-
500 보조금	3,401,399	1,669,081	1,732,318	-	-	-	-	-	1,732,318
600 지방채및예치금회수	27,800	2,800	25,000	-	-	-	-	-	-
700 보전수입 및 내부거래 (세출유보)	445,365 -	400,491 110,699	44,874	8,624	-	-	36,250	-	-
세 출 계	8,087,349	5,726,278	2,516,279	157,310	-	-	-	61,261	1,990,855
010 일반공공행정	624,405	327,016	299,082	490	-	-	-	23,365	6,262
020 공공질서및안전	285,916	202,382	87,773	332	-	-	-	7,875	79,565
050 교육	248,219	240,427	7,799	7,670	-	-	-	-	127
060 문화및관광	431,919	345,260	90,428	-	-	-	-	-	89,652
070 환경보호	534,137	210,414	337,771	79,593	-	-	-	228	252,397
080 사회복지	2,403,395	1,392,670	1,066,655	30,933	-	-	-	-	1,024,554
090 보건	163,623	119,737	46,158	-	-	-	-	818	45,340
100 농림해양수산	1,095,774	737,170	379,446	1,266	-	-	-	203	372,399
110 산업·중소기업	228,730	162,838	68,822	5,000	-	-	-	2,539	48,849
120 수송및교통	485,253	433,101	53,780	1,336	-	-	-	21,420	30,530
140 국토및지역개발	436,236	365,310	74,267	27,172	-	-	-	4,813	41,182
160 예비비	148,035	148,035	-	-	-	-	-	-	-
900 기타 (세입유보)	1,001,707 -	1,041,919 44,510	4,297	3,517	-	-	-	-	-

(단위:백만원)

내역					도		시		군	
시도 보조금 반환 (외부)	응자금 수입 지출 (외부)	응자금 회수 상환 (외부)	교부금 (외부)	부담금 (외부)	총계	순계	총계	순계	총계	순계
7,000	25,000	-	252,556	20,667	3,215,709	3,263,439	2,714,867	1,554,559	2,156,772	1,342,145
-	-	-	-	-	798,200	798,200	516,423	516,423	206,950	206,950
7,000	-	-	17,892	20,667	68,469	152,449	108,622	96,818	67,922	61,412
-	-	-	-	-	514,000	514,000	802,281	802,281	939,238	939,238
-	-	-	234,664	-	-	-	144,273	-	46,407	-
-	-	-	-	-	1,669,081	1,669,081	978,727	-	753,590	-
-	25,000	-	-	-	-	-	25,000	-	2,800	2,800
-	-	-	-	-	165,959	129,709	139,541	139,037	139,865	131,745
6,960	-	16,828	252,425	30,640	3,215,709	959,548	2,714,867	2,671,186	2,156,772	2,095,544
5,007	-	11,444	252,425	89	324,987	43,253	180,523	166,813	118,895	116,950
1	-	-	-	-	197,000	113,799	30,556	30,223	58,361	58,361
-	-	-	-	2	173,877	166,087	53,220	53,220	21,122	21,120
-	-	235	-	542	121,250	35,213	181,127	180,762	129,543	129,285
600	-	1,612	-	3,342	240,933	1,735	156,021	120,535	137,183	88,144
-	-	716	-	10,453	1,029,145	30,602	904,432	895,100	469,818	466,968
-	-	-	-	-	59,270	15,384	54,401	54,401	49,951	49,951
1,003	-	498	-	4,078	427,886	75,126	245,758	243,779	422,130	418,265
350	-	-	-	12,084	85,876	37,091	91,880	79,830	50,974	45,917
-	-	494	-	-	159,777	109,454	234,092	232,262	91,385	91,385
-	-	1,050	-	50	109,370	45,037	132,140	130,523	194,726	189,750
-	-	-	-	-	38,366	38,366	43,562	43,562	66,108	66,108
-	-	780	-	-	247,974	248,402	407,155	440,176	346,577	353,340

○ 특별회계

구 분	총계	순계	중 복 공 제						
			계	전출입금	용자금수지	용자금회수및상환	예탁·예수금	예탁·예수금상환	보조금(외부)
세 입 계	1,409,464	889,100	566,516	189,410	-	-	-	61,261	283,574
100 지방세수입	-	-	-	-	-	-	-	-	-
200 세외수입	305,367	319,248	18,859	-	-	-	-	-	-
300 지방교부세	-	-	-	-	-	-	-	-	-
400 조정교부금및재정보전금	-	-	-	-	-	-	-	-	-
500 보조금	446,524	162,950	283,574	-	-	-	-	-	283,574
600 지방채및예치금회수	109,237	109,237	-	-	-	-	-	-	-
700 보전수입 및 내부거래 (세출유보)	548,336	297,665 25,000	264,083	189,410	-	-	-	61,261	-
세 출 계	1,409,464	1,322,965	132,651	40,724	-	-	36,250	-	25,036
010 일반공공행정	188,757	151,160	62,596	-	-	-	36,250	-	-
020 공공질서및안전	1	1	-	-	-	-	-	-	-
050 교육	4,861	4,861	-	-	-	-	-	-	-
060 문화및관광	1,057	1,057	-	-	-	-	-	-	-
070 환경보호	622,387	587,321	35,066	32,604	-	-	-	-	-
080 사회복지	232,240	228,471	3,769	-	-	-	-	-	3,507
090 보건	-	-	-	-	-	-	-	-	-
100 농림해양수산	40,628	40,628	-	-	-	-	-	-	-
110 산업·중소기업	-	-	-	-	-	-	-	-	-
120 수송및교통	35,491	35,405	87	-	-	-	-	-	-
140 국토및지역개발	151,749	120,616	31,133	8,120	-	-	-	-	21,529
160 예비비	86,251	86,251	-	-	-	-	-	-	-
900 기타 (세입유보)	46,043	67,195 21,151	-	-	-	-	-	-	-

(단위:백만원)

내역					도		시		군	
시도 보조금 반환 (외부)	용자금 수입 지출 (외부)	용자금 회수 상환 (외부)	교부금 (외부)	부담금 (외부)	총계	순계	총계	순계	총계	순계
200	-	20,870	101	11,100	543,092	436,544	559,395	341,845	306,977	110,712
-	-	-	-	-	-	-	-	-	-	-
200	-	7,458	101	11,100	41,364	55,346	212,234	212,233	51,770	51,670
-	-	-	-	-	-	-	-	-	-	-
-	-	-	-	-	-	-	-	-	-	-
-	-	-	-	-	162,950	162,950	164,476	-	119,098	-
-	-	-	-	-	106,237	106,237	3,000	3,000	-	-
-	-	13,412	-	-	232,541	112,011	179,685	126,612	136,110	59,042
240	25,000	4,042	232	1,127	543,092	502,725	559,395	544,171	306,977	276,068
113	25,000	1,234	-	-	186,570	150,320	113	-	2,074	840
-	-	-	-	-	-	-	-	-	1	1
-	-	-	-	-	4,861	4,861	-	-	-	-
-	-	-	-	-	-	-	1,057	1,057	-	-
11	-	1,335	-	1,116	-	-	399,753	385,146	222,635	202,175
117	-	-	145	-	220,019	216,367	7,511	7,411	4,710	4,693
-	-	-	-	-	-	-	-	-	-	-
-	-	-	-	-	16,881	16,881	9,730	9,730	14,017	14,017
-	-	-	-	-	-	-	-	-	-	-
-	-	-	87	-	3,065	2,978	28,540	28,540	3,887	3,887
-	-	1,474	-	10	22,637	1,108	77,844	77,439	51,268	42,069
-	-	-	-	-	84,986	84,986	1,264	1,264	-	-
-	-	-	-	-	4,072	25,223	33,584	33,584	8,387	8,387

나. 2014년도 예산순계

○ 합계(일반+특별회계)

구 분	총계	순계	중 복 공 제						
			계	전출입금	용자금수지	용자금회수및상환	예탁·예수금	예탁·예수금상환	보조금(외부)
세 입 계	10,090,357	7,582,638	2,713,130	215,035	-	-	40,000	47,207	2,020,833
100 지방세수입	1,503,502	1,503,502	-	-	-	-	-	-	-
200 세외수입	646,846	703,519	91,762	-	-	-	-	-	-
300 지방교부세	2,532,899	2,532,899	-	-	-	-	-	-	-
400 조정교부금및재정보전금	202,317	-	229,780	-	-	-	-	-	-
500 보조금	3,741,090	1,720,257	2,020,833	-	-	-	-	-	2,020,833
600 지방채및예치금회수	182,658	143,658	39,000	-	-	-	-	-	-
700 보전수입 및 내부거래 (세출유보)	1,281,045	978,803	331,755	215,035	-	-	40,000	47,207	-
138,848	-	-	-	-	-	-	-	-	-
세 출 계	10,090,357	7,582,638	2,713,130	215,035	-	-	40,000	47,207	2,020,833
010 일반공공행정	988,697	643,130	385,093	491	-	-	40,000	18,102	9,705
020 공공질서및안전	300,029	215,158	88,890	359	-	-	-	6,497	81,939
050 교육	270,151	261,925	8,232	7,697	-	-	-	-	492
060 문화및관광	501,923	402,865	104,102	-	-	-	-	-	102,843
070 환경보호	1,237,182	857,514	393,006	112,845	-	-	-	228	270,287
080 사회복지	2,507,867	1,546,561	1,008,408	30,682	-	-	-	-	959,161
090 보건	162,091	121,536	42,612	-	-	-	-	342	41,935
100 농림해양수산	1,219,084	847,255	390,888	1,500	-	-	-	203	376,470
110 산업·중소기업	280,713	210,600	72,261	20,617	-	-	-	2,979	44,468
120 수송및교통	691,758	616,281	78,143	3,283	-	-	-	15,381	54,348
140 국토및지역개발	698,966	564,753	138,097	34,930	-	-	-	3,477	79,186
160 예비비	213,122	213,121	-	-	-	-	-	-	-
900 기타 (세입유보)	1,018,774	1,081,939	3,398	2,630	-	-	-	-	-
66,563	-	-	-	-	-	-	-	-	-

(단위:백만원)

내역					도		시		군	
시도 보조금 반환 (외부)	융자금 수입 지출 (외부)	융자금 회수 상환 (외부)	교부금 (외부)	부담금 (외부)	총계	순계	총계	순계	총계	순계
19,467	39,000	36,845	248,088	46,655	3,817,275	3,766,203	3,430,432	2,065,902	2,842,650	1,750,533
-	-	-	-	-	755,231	755,231	542,311	542,311	205,960	205,960
19,467	-	7,333	18,308	46,655	143,485	241,746	327,228	293,577	176,133	168,195
-	-	-	-	-	580,982	580,982	887,263	887,263	1,064,655	1,064,655
-	-	-	229,780	-	-	-	137,879	-	64,438	-
-	-	-	-	-	1,720,257	1,720,257	1,110,779	-	910,055	-
-	39,000	-	-	-	140,658	140,658	28,000	-	14,000	3,000
-	-	29,512	-	-	476,662	327,329	396,973	342,750	407,410	308,723
19,467	39,000	36,845	248,088	46,655	3,817,275	1,537,072	3,430,432	3,339,170	2,842,650	2,706,396
5,019	39,000	11,445	247,901	13,429	615,220	299,982	212,349	188,793	161,127	154,355
95	-	-	-	-	183,656	99,239	37,954	37,577	78,419	78,342
41	-	-	-	2	193,772	185,589	55,657	55,616	20,722	20,720
491	-	242	-	525	134,816	36,879	195,665	194,895	171,442	171,091
244	-	3,011	-	6,391	258,975	1,695	573,389	527,172	404,819	328,647
6,978	-	737	97	10,754	1,191,786	248,682	875,096	861,998	440,985	435,881
336	-	-	-	-	61,749	21,529	52,795	52,610	47,548	47,397
3,321	-	512	-	8,883	449,046	91,122	276,849	272,835	493,189	483,299
450	-	490	-	3,258	113,037	67,728	69,892	64,743	97,784	78,128
1,183	-	508	90	3,350	198,460	131,307	356,617	348,799	136,681	136,176
542	-	19,900	-	63	113,750	11,212	219,976	213,838	365,239	339,704
-	-	-	-	-	60,621	60,621	71,412	71,411	81,089	81,089
768	-	-	-	-	242,387	281,487	432,781	448,884	343,606	351,568

○ 일반회계

구 분	총계	순계	중 복 공 제						
			계	전출입금	용자금수지	용자금회수및상환	예탁·예수금	예탁·예수금상환	보조금(외부)
세입계	8,582,076	6,611,818	2,099,823	6,127	-	-	40,000	-	1,728,091
100 지방세수입	1,503,502	1,503,502	-	-	-	-	-	-	-
200 세외수입	339,731	369,827	72,006	-	-	-	-	-	-
300 지방교부세	2,532,886	2,532,886	-	-	-	-	-	-	-
400 조정교부금및재정보전금	202,137	-	229,600	-	-	-	-	-	-
500 보조금	3,287,775	1,559,684	1,728,091	-	-	-	-	-	1,728,091
600 지방채및예치금회수	27,000	3,000	24,000	-	-	-	-	-	-
700 보전수입 및 내부거래 (세출유보)	689,045	642,919	46,127	6,127	-	-	40,000	-	-
		99,848	-	-	-	-	-	-	-
세출계	8,582,076	6,168,400	-	174,795	-	-	-	47,207	1,993,741
010 일반공공행정	704,055	399,976		491	-	-	-	18,102	9,705
020 공공질서및안전	300,028	215,157		359	-	-	-	6,497	81,939
050 교육	264,183	255,957		7,697	-	-	-	-	492
060 문화및관광	501,282	402,224		-	-	-	-	-	102,843
070 환경보호	582,516	238,668		78,593	-	-	-	228	270,287
080 사회복지	2,276,404	1,319,509		30,682	-	-	-	-	955,828
090 보건	162,091	121,536		-	-	-	-	342	41,935
100 농림해양수산	1,183,213	811,884		1,000	-	-	-	203	376,470
110 산업·중소기업	280,223	210,600		20,617	-	-	-	2,979	44,468
120 수송및교통	652,682	577,787		2,795	-	-	-	15,381	54,348
140 국토및지역개발	498,044	410,427		30,930	-	-	-	3,477	55,426
160 예비비	213,122	213,121		-	-	-	-	-	-
900 기타 (세입유보)	964,233	991,553		1,630	-	-	-	-	-
		29,718		-	-	-	-	-	-

(단위:백만원)

내역					도		시		군	
시도 보조금 반환 (외부)	용자금 수입 지출 (외부)	용자금 회수 상환 (외부)	교부금 (외부)	부담금 (외부)	총계	순계	총계	순계	총계	순계
18,187	24,000	-	247,748	35,671	3,261,861	3,292,781	2,858,683	1,726,041	2,461,531	1,592,996
-	-	-	-	-	755,231	755,231	542,311	542,311	205,960	205,960
18,187	-	-	18,148	35,671	99,755	170,674	136,826	103,841	103,150	95,312
-	-	-	-	-	580,982	580,982	887,249	887,249	1,064,655	1,064,655
-	-	-	229,600	-	-	-	137,699	-	64,438	-
-	-	-	-	-	1,559,684	1,559,684	943,958	-	784,133	-
-	24,000	-	-	-	-	-	18,000	-	9,000	3,000
-	-	-	-	-	266,209	226,209	192,640	192,640	230,196	224,069
18,223	-	14,911	247,901	46,464	3,261,861	1,012,092	2,858,683	2,782,263	2,461,531	2,374,044
4,801	-	10,175	247,901	13,429	332,907	57,669	212,132	188,793	159,016	153,515
95	-	-	-	-	183,656	99,239	37,954	37,577	78,418	78,341
41	-	-	-	2	187,805	179,621	55,657	55,616	20,722	20,720
491	-	242	-	525	134,816	36,879	195,023	194,254	171,442	171,091
205	-	1,657	-	6,216	258,975	1,695	166,971	134,765	156,570	102,208
5,995	-	737	-	10,754	973,467	33,792	867,110	854,518	435,827	431,200
336	-	-	-	-	61,749	21,529	52,795	52,610	47,548	47,397
3,321	-	512	-	8,883	433,842	75,918	268,443	264,429	480,928	471,537
450	-	-	-	3,258	113,037	67,728	69,892	64,743	97,294	78,128
1,179	-	508	-	3,350	193,490	126,427	327,823	320,009	131,369	131,351
542	-	1,080	-	47	88,982	10,203	141,759	135,727	267,302	264,497
-	-	-	-	-	60,621	60,621	71,412	71,411	81,089	81,089
768	-	-	-	-	238,515	240,770	391,710	407,814	334,008	342,970

○ 특별회계

구 분	총계	순계	중 복 공 제						
			계	전출입금	용자금수입지출	용자금회수및상환	예탁·예수금	예탁·예수금상환	보조금(외부)
세 입 계	1,508,282	970,820	613,307	208,909	-	-	-	47,207	292,742
100 지방세수입	-	-	-	-	-	-	-	-	-
200 세외수입	307,115	333,692	19,756	-	-	-	-	-	-
300 지방교부세	14	14	-	-	-	-	-	-	-
400 조정교부금및재정보전금	180	-	180	-	-	-	-	-	-
500 보조금	453,315	160,573	292,742	-	-	-	-	-	292,742
600 지방채및예치금회수	155,658	140,658	15,000	-	-	-	-	-	-
700 보전수입 및 내부거래 (세출유보)	591,999	335,884	285,628	208,909	-	-	-	47,207	-
		39,000							
세 출 계	1,508,282	1,414,238	169,889	40,240	-	-	40,000	-	27,092
010 일반공공행정	284,642	243,153	80,488	-	-	-	40,000	-	-
020 공공질서및안전	1	1	-	-	-	-	-	-	-
050 교육	5,968	5,968	-	-	-	-	-	-	-
060 문화및관광	641	641	-	-	-	-	-	-	-
070 환경보호	654,667	618,846	35,821	34,252	-	-	-	-	-
080 사회복지	231,463	227,051	4,412	-	-	-	-	-	3,332
090 보건	-	-	-	-	-	-	-	-	-
100 농림해양수산	35,871	35,371	500	500	-	-	-	-	-
110 산업·중소기업	490	0	490	-	-	-	-	-	-
120 수송및교통	39,076	38,494	582	488	-	-	-	-	-
140 국토및지역개발	200,922	154,326	46,595	4,000	-	-	-	-	23,760
160 예비비	-	-	-	-	-	-	-	-	-
900 기타 (세입유보)	54,541	90,386	1,000	1,000	-	-	-	-	-
		36,845							

(단위:백만원)

내역					도		시		군	
시도 보조금 반환 (외부)	용자금 수입 지출 (외부)	용자금 회수 상환 (외부)	교부금 (외부)	부담금 (외부)	총계	순계	총계	순계	총계	순계
1,279	15,000	36,845	340	10,984	555,414	473,423	571,749	339,860	381,119	157,537
-	-	-	-	-	-	-	-	-	-	-
1,279	-	7,333	160	10,984	43,730	71,072	190,402	189,737	72,983	72,883
-	-	-	-	-	-	-	14	14	-	-
-	-	-	180	-	-	-	180	-	-	-
-	-	-	-	-	160,573	160,573	166,821	-	125,922	-
-	15,000	-	-	-	140,658	140,658	10,000	-	5,000	-
-	-	29,512	-	-	210,453	101,120	204,333	150,110	177,214	84,654
1,244	39,000	21,934	187	191	555,414	524,979	571,749	556,907	381,119	332,352
218	39,000	1,271	-	-	282,313	242,313	218	-	2,111	840
-	-	-	-	-	-	-	-	-	1	1
-	-	-	-	-	5,968	5,968	-	-	-	-
-	-	-	-	-	-	-	641	641	-	-
39	-	1,354	-	175	-	-	406,418	392,408	248,249	226,438
983	-	-	97	-	218,319	214,890	7,986	7,480	5,159	4,681
-	-	-	-	-	-	-	-	-	-	-
-	-	-	-	-	15,204	15,204	8,406	8,406	12,261	11,761
-	-	490	-	-	-	-	-	-	490	0
4	-	-	90	-	4,970	4,880	28,794	28,789	5,313	4,825
-	-	18,820	-	16	24,768	1,008	78,216	78,111	97,937	75,207
-	-	-	-	-	-	-	-	-	-	-
-	-	-	-	-	3,872	40,717	41,071	41,071	9,598	8,598

5. 재정지표 분석

5. 재정지표 분석

가. 주요재정지표 분석

구 분		평균	도본청	시군계	시 계	청주시	충주시	제천시
세 입	1. 재정자립도(A-C)/(B-C)	28.1%	23.7%	18.5%	23.0%	27.1%	19.0%	14.1%
	A. 자체수입		866,669	899,918	625,046	444,904	110,118	70,023
	지방세수입		798,200	723,374	516,423	374,112	87,300	55,011
	세외수입		68,469	176,544	108,622	70,792	22,818	15,012
	B. 일반회계 총계		3,215,709	4,871,640	2,714,867	1,639,784	579,071	496,013
	C. 지방교육세		137,300	-	-	-	-	-
	2. 재정자주도(A+B-D)/(C-D)	65.6%	40.4%	58.1%	57.9%	54.8%	65.0%	60.0%
	A. 자체수입		866,669	899,918	625,046	444,904	110,118	70,023
	지방세수입		798,200	723,374	516,423	374,112	87,300	55,011
	세외수입		68,469	176,544	108,622	70,792	22,818	15,012
	B. 자주재원		514,000	1,932,199	946,554	453,116	266,000	227,438
	지방교부세		514,000	1,741,519	802,281	345,553	244,000	212,728
	조정교부금		-	190,680	144,273	107,563	22,000	14,710
	재정보전금		-	-	-	-	-	-
	C. 일반회계 총계		3,215,709	4,871,640	2,714,867	1,639,784	579,071	496,013
D. 지방교육세		137,300	-	-	-	-	-	
3. 주민1인당 자체수입액(A/B) (천원)	1,119	549	570	531	535	528	512	
A. 자체수입		866,668,921	899,918,070	625,045,527	444,904,224	110,118,426	70,022,877	
지방세수입		798,200,000	723,373,665	516,423,373	374,112,473	87,300,000	55,010,900	
세외수입		68,468,921	176,544,405	108,622,154	70,791,751	22,818,426	15,011,977	
B. 인구수		1,578,933	1,578,933	1,176,853	831,521	208,527	136,805	

(단위:백만원,천원)

군 계	보은군	옥천군	영동군	증평군	진천군	괴산군	음성군	단양군
12.7%	7.4%	10.0%	7.3%	11.2%	25.7%	7.1%	20.2%	9.6%
274,873	18,258	27,979	22,767	18,327	71,305	19,290	73,971	22,976
206,950	14,058	17,992	13,076	13,930	58,458	13,340	63,664	12,433
67,922	4,200	9,987	9,691	4,397	12,847	5,950	10,307	10,544
2,156,772	246,245	280,513	310,077	163,843	277,909	271,704	366,767	239,715
-	-	-	-	-	-	-	-	-
58.4%	61.6%	59.6%	58.6%	53.9%	61.3%	54.8%	58.7%	57.3%
274,873	18,258	27,979	22,767	18,327	71,305	19,290	73,971	22,976
206,950	14,058	17,992	13,076	13,930	58,458	13,340	63,664	12,433
67,922	4,200	9,987	9,691	4,397	12,847	5,950	10,307	10,544
985,645	133,500	139,200	159,000	70,000	98,966	129,500	141,200	114,279
939,238	127,500	132,400	156,000	65,000	90,109	125,500	131,700	111,029
46,407	6,000	6,800	3,000	5,000	8,857	4,000	9,500	3,250
-	-	-	-	-	-	-	-	-
2,156,772	246,245	280,513	310,077	163,843	277,909	271,704	366,767	239,715
-	-	-	-	-	-	-	-	-
684	533	533	448	527	1,094	503	776	742
274,872,543	18,257,955	27,979,230	22,766,518	18,326,671	71,305,443	19,289,602	73,970,778	22,976,346
206,950,292	14,058,000	17,992,000	13,076,000	13,930,000	58,458,000	13,340,000	63,663,524	12,432,768
67,922,251	4,199,955	9,987,230	9,690,518	4,396,671	12,847,443	5,949,602	10,307,254	10,543,578
402,080	34,240	52,469	50,803	34,771	65,174	38,351	95,324	30,948

구 분		평균	도본청	시군계	시 계	청주시	충주시	제천시
세 입	4. 주민1인당 지방세부담액(A/B) (천원)	964	506	458	439	450	419	402
	A. 지방세수입		798,200,000	723,373,665	516,423,373	374,112,473	87,300,000	55,010,900
	B. 인구수		1,578,933	1,578,933	1,176,853	831,521	208,527	136,805
	5. 주민1인당 세외수입액(A/B) (천원)		43	112	92	105	109	110
	A. 세외수입		68,468,921	176,544,405	108,622,154	70,791,751	22,818,426	15,011,977
	B. 인구수		1,578,933	1,578,933	1,176,853	672,904	208,527	136,805
세 출	6. 정책사업 비중	83.5%	87.8%	80.7%	80.5%	80.4%	79.3%	82.0%
	A. 정책사업		2,823,615	3,932,300	2,184,630	1,318,728	458,958	406,944
	B. 일반회계 총계		3,215,709	4,871,640	2,714,867	1,639,784	579,071	496,013
	7. 자체사업 비중	33.0%	25.3%	29.4%	29.1%	29.2%	28.0%	29.9%
	A. 자체사업		812,694	1,432,386	789,853	479,121	162,353	148,380
	B. 일반회계 총계		3,215,709	4,871,640	2,714,867	1,639,784	579,071	496,013
	8. 보조사업 비중	47.8%	62.5%	51.3%	51.4%	51.2%	51.2%	52.1%
	A. 보조사업		2,010,921	2,499,914	1,394,777	839,608	296,605	258,565
	B. 일반회계 총계		3,215,709	4,871,640	2,714,867	1,639,784	579,071	496,013
	9. 사회복지 비중	24.3%	32.0%	28.2%	33.3%	36.1%	30.9%	27.1%
	A. 사회복지사업		1,029,145	1,374,251	904,432	591,336	178,651	134,445
	B. 일반회계 총계		3,215,709	4,871,640	2,714,867	1,639,784	579,071	496,013
	10. 행정운영경비 비중	12.3%	7.7%	15.3%	15.0%	13.7%	18.5%	15.1%
	A. 행정운영경비		247,974	745,977	406,471	224,407	107,068	74,997
	B. 일반회계 총계		3,215,709	4,871,640	2,714,867	1,639,784	579,071	496,013
	11. 의회비 비중	0.2%	0.1%	0.1%	0.2%	0.2%	0.3%	0.3%
	A. 의회비		4,226	6,832	6,200	3,094	1,819	1,287
	B. 일반회계 총계		3,215,709	4,871,640	2,714,867	1,639,784	579,071	496,013

(단위:백만원,천원)

군 계	보은군	옥천군	영동군	증평군	진천군	괴산군	음성군	단양군
515	411	343	257	401	897	348	668	402
206,950,292	14,058,000	17,992,000	13,076,000	13,930,000	58,458,000	13,340,000	63,663,524	12,432,768
402,080	34,240	52,469	50,803	34,771	65,174	38,351	95,324	30,948
169	123	190	191	126	197	155	108	341
67,922,251	4,199,955	9,987,230	9,690,518	4,396,671	12,847,443	5,949,602	10,307,254	10,543,578
402,080	34,240	52,469	50,803	34,771	65,174	38,351	95,324	30,948
81.0%	79.6%	80.1%	82.1%	81.2%	80.1%	81.3%	82.2%	81.2%
1,747,669	195,909	224,775	254,552	133,047	222,477	220,915	301,337	194,657
2,156,772	246,245	280,513	310,077	163,843	277,909	271,704	366,767	239,715
29.8%	29.4%	29.5%	37.4%	24.2%	28.7%	23.3%	29.1%	34.2%
642,533	72,508	82,677	115,881	39,584	79,897	63,306	106,659	82,019
2,156,772	246,245	280,513	310,077	163,843	277,909	271,704	366,767	239,715
51.2%	50.1%	50.7%	44.7%	57.0%	51.3%	58.0%	53.1%	47.0%
1,105,136	123,401	142,098	138,671	93,463	142,580	157,608	194,677	112,638
2,156,772	246,245	280,513	310,077	163,843	277,909	271,704	366,767	239,715
21.8%	18.8%	23.7%	19.6%	20.8%	21.9%	19.3%	28.7%	18.2%
469,818	46,221	66,535	60,843	34,012	60,849	52,464	105,381	43,515
2,156,772	246,245	280,513	310,077	163,843	277,909	271,704	366,767	239,715
15.7%	16.7%	16.4%	14.1%	15.9%	15.6%	16.3%	13.9%	18.3%
339,505	41,017	46,064	43,706	26,078	43,489	44,277	50,965	43,909
2,156,772	246,245	280,513	310,077	163,843	277,909	271,704	366,767	239,715
0.3%	0.3%	0.3%	0.2%	0.4%	0.2%	0.3%	0.2%	0.3%
5,738	754	708	732	694	660	773	725	692
2,156,772	246,245	280,513	310,077	163,843	277,909	271,704	366,767	239,715

구 분		평균	도본청	시군계	시 계	청주시	충주시	제천시
세	12. 예비비 확보율	2.6%	1.2%	2.3%	1.6%	1.8%	1.3%	1.3%
	A. 예비비		38,366	109,670	43,562	29,471	7,497	6,594
	B. 일반회계 총계		3,215,709	4,871,640	2,714,867	1,639,784	579,071	496,013
출	13. 주민1인당 세출예산액		2,037	3,085	2,307	1,972	2,777	3,626
	A. 일반회계 총계		3,215,709,124	4,871,639,669	2,714,867,345	1,639,784,029	579,070,553	496,012,763
	B. 인구수('11.12.31.)		1,578,933	1,578,933	1,176,853	831,521	208,527	136,805
세 입	14. 자체수입대 인건비비율	42.6%	21.7%	62.7%	49.5%	38.5%	73.7%	81.5%
	A. 인건비		188,017	564,150	309,424	171,224	81,158	57,043
	B. 자체수입		866,669	899,918	625,046	444,904	110,118	70,023
	지방세수입		798,200	723,374	516,423	374,112	87,300	55,011
	세외수입		68,469	176,544	108,622	70,792	22,818	15,012
세 출	15. 지방세수입대 인건비비율	49.4%	23.6%	78.0%	59.9%	45.8%	93.0%	103.7%
	A. 인건비		188,017	564,150	309,424	171,224	81,158	57,043
	B. 지방세수입		798,200	723,374	516,423	374,112	87,300	55,011

※ 평균은 총계 순계가 혼용됨, 산출식 참조

(단위:백만원,천원)

군 계	보은군	옥천군	영동군	증평군	진천군	괴산군	음성군	단양군
3.1%	2.6%	4.1%	9.2%	0.9%	1.3%	0.9%	1.4%	2.8%
66,108	6,518	11,587	28,581	1,545	3,587	2,370	5,218	6,703
2,156,772	246,245	280,513	310,077	163,843	277,909	271,704	366,767	239,715
5,364	7,192	5,346	6,104	4,712	4,264	7,085	3,848	7,746
2,156,772,324	246,244,960	280,513,023	310,076,736	163,843,028	277,908,809	271,703,665	366,767,103	239,715,000
402,080	34,240	52,469	50,803	34,771	65,174	38,351	95,324	30,948
92.7%	163.9%	120.8%	143.8%	108.3%	46.6%	173.7%	52.2%	144.0%
254,726	29,920	33,802	32,732	19,842	33,217	33,505	38,627	33,079
274,873	18,258	27,979	22,767	18,327	71,305	19,290	73,971	22,976
206,950	14,058	17,992	13,076	13,930	58,458	13,340	63,664	12,433
67,922	4,200	9,987	9,691	4,397	12,847	5,950	10,307	10,544
123.1%	212.8%	187.9%	250.3%	142.4%	56.8%	251.2%	60.7%	266.1%
254,726	29,920	33,802	32,732	19,842	33,217	33,505	38,627	33,079
206,950	14,058	17,992	13,076	13,930	58,458	13,340	63,664	12,433

나. 인건비 해결단체 현황

(단위:백만원)

구 분	인건비 (A)	자체수입			과 부 족			
		소계(B)	지방세(C)	세외수입	지방세대비 (C-A)	해결 단체	자체수입대비 (B-A)	해결 단체
계	752,167	1,766,587	1,521,574	245,013	769,406	5	1,014,420	6
도	188,017	866,669	798,200	68,469	610,183	○	678,652	○
시군계	564,150	899,918	723,374	176,544	159,224	4	335,768	5
시 계	309,424	625,046	516,423	108,622	206,999	2	315,621	3
청주시	171,224	444,904	374,112	70,792	202,889	○	273,680	○
충주시	81,158	110,118	87,300	22,818	6,142	○	28,961	○
제천시	57,043	70,023	55,011	15,012	△2,032	×	12,980	○
군 계	254,726	274,873	206,950	67,922	△47,775	2	20,147	2
보은군	29,920	18,258	14,058	4,200	△15,862	×	△11,662	×
옥천군	33,802	27,979	17,992	9,987	△15,810	×	△5,823	×
영동군	32,732	22,767	13,076	9,691	△19,656	×	△9,966	×
증평군	19,842	18,327	13,930	4,397	△5,912	×	△1,516	×
진천군	33,217	71,305	58,458	12,847	25,241	○	38,088	○
괴산군	33,505	19,290	13,340	5,950	△20,165	×	△14,215	×
음성군	38,627	73,971	63,664	10,307	25,036	○	35,344	○
단양군	33,079	22,976	12,433	10,544	△20,647	×	△10,103	×

※ ○=해결, ×=미해결, 지방세대비 미해결단체(제천, 보은, 옥천, 영동, 증평, 괴산, 단양)

재정지표 분석체계 및 산식

□ 분석체계

구분	지 표 별	적용회계	산 식
세입	재정자립도 (%)	일반회계	$\frac{\text{지방세} + \text{세외수입}}{\text{자치단체 예산규모}} \times 100$
	재정자주도 (%)	일반회계	$\frac{\text{자체수입(지방세+세외수입)} + \text{자주재원(지방교부세+재정보전금+조정교부금)}}{\text{자치단체 예산규모}} \times 100$
	주민1인당 자체수입액(천원)	일반회계	$\frac{\text{자체수입(지방세} + \text{세외수입)}}{\text{인구수('14.12.31현재 기준)}}$
	주민1인당 지방세부담액(천원)	일반회계	$\frac{\text{지방세액}}{\text{인구수('14.12.31현재 기준)}}$
	주민1인당 세외수입액(천원)	일반회계	$\frac{\text{세외수입액}}{\text{인구수('14.12.31현재 기준)}}$
세출	정책사업 비중 (%)	일반회계	$\frac{\text{정책사업 예산}}{\text{자치단체 예산규모}} \times 100$
	자체사업 비중 (%)	일반회계	$\frac{\text{자체사업 예산}}{\text{자치단체 예산규모}} \times 100$
	보조사업 비중 (%)	일반회계	$\frac{\text{보조사업 예산}}{\text{자치단체 예산규모}} \times 100$
	사회복지 비중 (%)	일반회계	$\frac{\text{사회복지 분야 예산}}{\text{자치단체 예산규모}} \times 100$
	행정운영경비 비중 (%)	일반회계	$\frac{\text{행정운영경비 예산}}{\text{자치단체 예산규모}} \times 100$
	의회비 비중 (%)	일반회계	$\frac{\text{의회비} + \text{의회사무과(처) 경비}}{\text{자치단체 예산규모}} \times 100$
	예비비 확보율 (%)	일반회계	$\frac{\text{예비비}}{\text{자치단체 예산규모}} \times 100$
	주민1인당 세출예산액	일반회계	$\frac{\text{자치단체 예산규모}}{\text{인구수('14.12.31현재 기준)}}$
세입·세출	자체수입 대 인건비 비율	일반회계	$\frac{\text{인 건 비}}{\text{자체수입(지방세+세외수입)}} \times 100$

□ 재정지표 산출방식

【재정자립도】

- 적용회계 : 일반회계
 - 전국평균 및 시·도별 평균 : 순계예산규모로 산출
 - 자치단체별 평균 : 총계예산규모로 산출

- 산정공식

$$\frac{\text{지방세} + \text{세외수입}}{\text{자치단체 예산규모}} \times 100$$

- 지방세 : 보통세 + 목적세(지방교육세 제외)
- 세외수입 : 경상적세외수입 + 임시적세외수입
- 자치단체 예산규모 : 지방세(지방교육세 제외) + 세외수입 + 지방교부세
+ 조정교부금 및 재정보전금 + 보조금 + 지방채 및 예치금회수

【재정자주도】

- 적용회계 : 일반회계
 - 전국평균 및 시·도별 평균 : 순계예산규모로 산출
 - 자치단체별 평균 : 총계예산규모로 산출

- 산정공식

$$\frac{\text{자체수입(지방세+세외수입)} + \text{자주재원(지방교부세+조정교부금 + 재정보전금)}}{\text{자치단체 예산규모}} \times 100$$

- 자체수입 : 지방세(보통세+목적세(지방교육세 제외)) + 세외수입(경상적세외수입+임시적세외수입)
- 자치단체 예산규모 : 자체수입(지방세 중 지방교육세 제외) + 자주재원 + 보조금 + 지방채 및 예치금회수

【주민1인당 자체수입액】

- 적용회계 : 일반회계
 - 전국평균, 시·도별 평균 : 순계예산규모로 산출
 - 자치단체별 평균 : 총계규모로 산출

- 산정공식

$$\frac{\text{자체수입(지방세+세외수입)}}{\text{인구수('14.12.31 현재 인구수 기준)}}$$

- 지방세 : 보통세 + 목적세
- 세외수입 : 경상적세외수입 + 임시적세외수입

【주민1인당 지방세부담액】

- 적용회계 : 일반회계
 - 전국평균, 시·도별 평균 : 순계예산규모로 산출
 - 자치단체별 평균 : 총계규모로 산출

- 산정공식

$$\frac{\text{지방세액}}{\text{인구수('14.12.31 현재 인구수 기준)}}$$

- 지방세액 : 보통세 + 목적세

【주민1인당 세외수입액】

- 적용회계 : 일반회계
 - 전국평균, 시·도별 평균 : 순계예산규모로 산출
 - 자치단체별 평균 : 총계규모로 산출

- 산정공식

$$\frac{\text{세외수입액}}{\text{인구수('14.12.31 현재 인구수 기준)}}$$

- 세외수입액 : 경상적세외수입 + 임시적세외수입

【정책사업(일반회계)】

- 전국평균, 시·도별 평균 : 순계예산규모로 산출
자치단체별 평균 : 총계규모로 산출

- 산정공식

$$\frac{\text{정책사업 예산}}{\text{자치단체 예산규모}} \times 100$$

- 정책사업 : 자치단체 전체 총예산 중 행정운영경비, 재무활동을 제외한 사업 추진을 위해 직접적·간접적으로 소요되는 예산

※ (일반+특별회계)도 동일 적용

【자체사업(일반회계)】

- 전국평균, 시·도별 평균 : 순계예산규모로 산출
자치단체별 평균 : 총계규모로 산출

- 산정공식

$$\frac{\text{자체사업 예산}}{\text{자치단체 예산규모}} \times 100$$

- 자체사업 : 자치단체 총 예산 중 지역개발을 위하여 자율적으로 추진하는 예산의 비중
(정책사업중 보조사업 제외)

※ (일반+특별회계)도 동일 적용

【보조사업(일반회계)】

- 전국평균, 시·도별 평균 : 순계예산규모로 산출
자치단체별 평균 : 총계규모로 산출

- 산정공식

$$\frac{\text{보조사업 예산}}{\text{자치단체 예산규모}} \times 100$$

- 보조사업 : 자치단체의 총 예산중 상급기관으로부터 재원을 보조받아
추진하는 예산의 비중 (정책사업중 자체사업 제외)

※ (일반+특별회계)도 동일 적용

【사회복지(일반회계) 비중】

- 전국평균, 시·도별 평균 : 순계예산규모로 산출
자치단체별 평균 : 총계규모로 산출

- 산정공식

$$\frac{\text{사회복지 분야 예산}}{\text{자치단체 예산규모}} \times 100$$

- 사회복지 분야 : 8개 부문(기초생활보장, 취약계층지원, 보육·가족 및 여성,
노인·청소년, 노동, 보훈, 주택, 사회복지일반)

※ (일반+특별회계)도 동일 적용

【행정운영경비(일반회계) 비중】

- 전국평균, 시·도별 평균 : 순계예산규모로 산출
자치단체별 평균 : 총계규모로 산출

- 산정공식
$$\frac{\text{행정운영경비 예산}}{\text{자치단체 예산규모}} \times 100$$

- 행정운영경비 : 자치단체 총 예산중 인력운영비(총액인건비에 포함되는 경비) 및 관서운영을 위한 기본경비 예산
※ 전체예산중 정책사업, 재무활동 제외

※ (일반+특별회계)도 동일 적용

【의회비 비중】

- 전국평균, 시·도별, 자치단체별 평균 : 총계규모로 산출

- 산정공식
$$\frac{\text{의회경비} + \text{의회사무과(처) 경비}}{\text{자치단체 예산규모}} \times 100$$

- 의회경비 : 세출예산과목 중 의회비(205) 편성목 예산
- 의회사무과(처) 경비 : 자치단체별 의회사무과(처) 내에 편성한 예산 (정책사업+행정운영경비+재무활동)으로 의회비(205) 과목 예산은 제외

【예비비(일반회계) 확보율】

- 전국평균, 시·도별 평균 : 순계규모로 산출
자치단체별 평균 : 총계규모로 산출

- 산정공식
$$\frac{\text{예비비}}{\text{자치단체 예산규모}} \times 100$$

- 예비비 : 자치단체 세출예산 중 예비비 분야(160)에 편성한 예산

※ (일반+특별회계)도 동일 적용

【주민1인당 세출예산액(일반회계)】

○ 전국평균, 시·도별, 자치단체별 평균 : 총계규모로 산출

○ 산정공식

$$\frac{\text{자치단체 예산규모}}{\text{인구수('14.12.31 현재 인구수 기준)}} \times 100$$

※ (일반+특별회계)도 동일 적용

【자체수입대 인건비 비율】

○ 적용회계 : 일반회계

○ 전국평균, 시·도별 자치단체별 평균 : 총계규모로 산출

○ 산정공식

$$\frac{\text{인건비}}{\text{지방세 또는 자체수입}} \times 100$$

- 인건비 : 기본급(101-01) + 수당(101-02) + 기타직보수(101-08) + 무기계약근로자보수(101-09)
- 지방세 : 보통세 + 목적세
- 자체수입 : 지방세 + 세외수입(경상적세외수입+임시적세외수입)

6. 중앙지원사업

6. 중앙지원사업

○ 총괄표

(단위 : 천원)

구분	사업비 (A+B+E)	국비(A)		지방비 (B=C+D)		도비(C)		시군비(D)		자담(E)	
			A%		B%		C%		D%		E%
총계	2,550,250,903	1,669,080,935	65.4	806,493,914	31.6	278,205,518	34.5	528,288,396	65.5	74,676,054	2.9
국고보조금 등	2,550,250,903	1,669,080,935	65.4	806,493,914	31.6	278,205,518	34.5	528,288,396	65.5	74,676,054	2.9
▶ 국고보조금	1,836,826,770	1,248,142,902	68.0	542,464,226	29.5	192,218,070	35.4	350,246,156	64.6	46,219,642	2.5
▶ 지역발전특별회계	519,758,098	332,498,881	64.0	175,784,817	33.8	58,540,206	33.3	117,244,611	66.7	11,474,400	2.2
▶ 중앙기금지원	193,666,035	88,439,152	45.7	88,244,871	45.6	27,447,242	31.1	60,797,629	68.9	16,982,012	8.8
특별회계 국고보조금	204,037,070	162,949,656	79.9	41,087,414	20.1	30,269,284	73.7	10,818,130	26.3	-	-
▶ 의료급여기금	204,037,070	162,949,656	79.9	41,087,414	20.1	30,269,284	73.7	10,818,130	26.3	-	-

* 중앙지원사업 합계에 특별회계 국고보조금은 제외 됨.

가. 국고보조사업

(단위 : 천원)

세부사업명	사업량	사업비 (A+B+E)	국비(A)	A%	지방비 (B=C+D)	B%	도비(C)	C%	시군비(D)	D%	자담(E)	E%
		1,836,826,770	1,248,142,902	68.0	542,464,226	29.5	192,218,070	35.4	350,246,156	54.0	46,219,642	2.5
여성가족부		11,622,539	7,270,330	62.6	4,352,209	37.4	2,001,299	46.0	2,350,910	54.0	-	-
건강가정지원센터 운영	4개소	587,556	293,778	50.0	293,778	50.0	88,133	30.0	205,645	70.0	-	-
공동육아나눔터 사업	2개소	80,000	56,000	70.0	24,000	30.0	7,200	30.0	16,800	70.0	-	-
구인처발굴 및 동행면접 등 활동 경비	43명 (직접 23, 지원 20)	25,800	12,900	50.0	12,900	50.0	6,900	53.5	6,000	46.5	-	-
새일여성인턴제	248명 (직접 140, 지원 108)	744,000	595,200	80.0	148,800	20.0	84,000	56.5	64,800	43.5	-	-
성매매피해자 구조지원 사업	1개소	11,429	8,000	70.0	3,429	30.0	1,715	50.0	1,714	50.0	-	-
성매매피해자 상담소운영	1개소	137,200	68,600	50.0	68,600	50.0	34,300	50.0	34,300	50.0	-	-
아동 안전지도 제작지원	78개	36,022	18,011	50.0	18,011	50.0	5,400	30.0	12,611	70.0	-	-
아이돌봄 지원사업	4500세대	5,029,740	3,520,818	70.0	1,508,922	30.0	452,677	30.0	1,056,245	70.0	-	-
아이돌봄사업 광역거점기관 운영	1개소	88,760	62,132	70.0	26,628	30.0	26,628	100.0	-	-	-	-
여대생커리어개발센터 지원	1개소	50,000	25,000	50.0	25,000	50.0	7,500	30.0	17,500	70.0	-	-
장애아동 청소년 성인권교육	1개소	40,000	40,000	100.0	-	-	-	-	-	-	-	-
지역안전프로그램	3개지역	31,520	15,760	50.0	15,760	50.0	7,880	50.0	7,880	50.0	-	-
직업교육훈련	24개과정 (직접 4, 지원 20)	525,600	525,600	100.0	-	-	-	-	-	-	-	-
찾아가는 취업지원 서비스 제공	43명 (직접 23, 지원 20)	965,952	482,976	50.0	482,976	50.0	258,336	53.5	224,640	46.5	-	-
청소년 동아리활동지원	30	30,000	12,000	40.0	18,000	60.0	5,400	30.0	12,600	70.0	-	-
청소년 방과후 활동지원	10개소	1,464,900	732,450	50.0	732,450	50.0	219,735	30.0	512,715	70.0	-	-
청소년어울림마당운영지원	7	238,000	95,200	40.0	142,800	60.0	42,840	30.0	99,960	70.0	-	-
청소년유해환경감시단 운영	6개소	30,000	15,000	50.0	15,000	50.0	7,500	50.0	7,500	50.0	-	-
청소년유해환경감시단 전문인력 지원	1명	26,000	26,000	100.0	-	-	-	-	-	-	-	-
청소년유해환경감시단 지역협의회 운영	1개소	8,000	4,000	50.0	4,000	50.0	4,000	100.0	-	-	-	-
청소년종합진흥원 활동지원	1개소	600,000	180,000	30.0	420,000	70.0	420,000	100.0	-	-	-	-
충북여성새로일하기센터(산단형) 운영	1개소	310,464	155,232	50.0	155,232	50.0	155,232	100.0	-	-	-	-
취약가족 역량강화 지원사업	3개소	269,250	179,500	66.7	89,750	33.3	89,750	100.0	-	-	-	-
취업자 사후관리 지원사업	5개소 (직접 1, 지원 4)	232,346	116,173	50.0	116,173	50.0	61,173	52.7	55,000	47.3	-	-
폭력예방교육 지역지원기관운영	1개소	60,000	30,000	50.0	30,000	50.0	15,000	50.0	15,000	50.0	-	-
통일부		260,333	260,333	100.0	-	-	-	-	-	-	-	-
북한이탈주민 지역적응센터운영	2개소	220,080	220,080	100.0	-	-	-	-	-	-	-	-
북한이탈주민 지역협의회 운영	7개소	15,000	15,000	100.0	-	-	-	-	-	-	-	-
6.25전쟁남북피해신고진상조사	1식	25,253	25,253	100.0	-	-	-	-	-	-	-	-

세부사업명	사업량	사업비 (A+B+E)	국비(A)	A%	지방비 (B=C+D)	B%	도비(C)	C%	시군비(D)	D%	자담(E)	E%
환경부		278,791,813	167,460,651	60.1	81,363,678	29.2	20,702,287	25.4	60,661,391	74.6	29,967,484	10.7
청소년 환경교육 프로그램	1식	285,714	200,000	70.0	85,714	30.0	85,714	100.0	-	-	-	-
괴산 광역쓰레기 소각시설 설치사업	40톤/일	8,680,000	4,340,000	50.0	4,340,000	50.0	434,000	10.0	3,906,000	90.0	-	-
괴산쓰레기매립장 증설사업	10,700㎡	1,720,000	1,204,000	70.0	516,000	30.0	258,000	50.0	258,000	50.0	-	-
굴뚝자동측정기기 설치운영비지원	5개업체	150,128	60,051	40.0	30,026	20.0	30,026	100.0	-	-	60,051	40.0
그린스타트 네트워크활성화	1식	102,000	51,000	50.0	51,000	50.0	51,000	100.0	-	-	-	-
기후변화교육허브운영	1식	70,000	35,000	50.0	35,000	50.0	35,000	100.0	-	-	-	-
노후 슬레이트지붕 철거지원사업	1600동	6,048,000	3,024,000	50.0	3,024,000	50.0	907,200	30.0	2,116,800	70.0	-	-
녹색구매지원센터 설치운영사업	1식	200,000	100,000	50.0	100,000	50.0	100,000	100.0	-	-	-	-
농촌폐비닐 수거보상	11개시군	2,123,000	193,000	9.1	1,930,000	90.9	386,000	20.0	1,544,000	80.0	-	-
단양 생태탐방로 조성사업	1.5km	1,800,000	900,000	50.0	900,000	50.0	450,000	50.0	450,000	50.0	-	-
단양쓰레기매립장 증설사업	54,000㎡	2,818,000	900,000	31.9	1,918,000	68.1	210,000	10.9	1,708,000	89.1	-	-
민간자율환경감시단 활동지원	33명	9,400	4,700	50.0	4,700	50.0	4,700	100.0	-	-	-	-
서식지의 보전기관 지원사업	1개소	100,000	30,000	30.0	70,000	70.0	14,000	20.0	56,000	80.0	-	-
시군그린스타트활성화 기반강화사업	12개시군	198,000	99,000	50.0	99,000	50.0	-	-	99,000	100.0	-	-
야생동물구조관리센터운영	1개소	400,000	120,000	30.0	280,000	70.0	280,000	100.0	-	-	-	-
야생동물피해예방사업	11개시군	933,333	280,000	30.0	280,000	30.0	84,000	30.0	196,000	70.0	373,333	40.0
영농폐비닐 공동집하장 확충지원사업	113개소	465,000	139,500	30.0	325,500	70.0	-	-	325,500	100.0	-	-
전기자동차 보급사업	5대	267,500	90,000	33.6	177,500	66.4	27,500	15.5	150,000	84.5	-	-
전기자동차 충전시설 구축사업	5기	42,000	42,000	100.0	-	-	-	-	-	-	-	-
제천 생태탐방로 조성사업	26km	600,000	300,000	50.0	300,000	50.0	150,000	50.0	150,000	50.0	-	-
제천쓰레기매립장 증설사업	31,000㎡	500,000	150,000	30.0	350,000	70.0	35,000	10.0	315,000	90.0	-	-
중소기업 저녹스버너 설치사업	44대	411,600	294,000	71.4	117,600	28.6	58,800	50.0	58,800	50.0	-	-
증평 비위생매립지 정비사업	9,194㎡	1,038,000	519,000	50.0	519,000	50.0	-	-	519,000	100.0	-	-
천연가스 시내버스 연료비 지원	388대	20,000	10,000	50.0	10,000	50.0	3,000	30.0	7,000	70.0	-	-
천연가스차량 구입지원	11대	676,000	338,000	50.0	338,000	50.0	101,400	30.0	236,600	70.0	-	-
청주권 광역소각시설 증설사업	200톤/일	14,585,000	8,873,000	60.8	5,712,000	39.2	907,000	15.9	4,805,000	84.1	-	-
청주권 광역쓰레기 매립장 확장사업	24.7㎡	2,216,667	665,000	30.0	1,551,667	70.0	155,167	10.0	1,396,500	90.0	-	-
체형환경교육프로그램지원	8개단체	42,850	30,000	70.0	12,850	30.0	12,850	100.0	-	-	-	-
충주 메가폴리스 산업단지 완충 저류시설 설치사업	1식	500,000	500,000	100.0	-	-	-	-	-	-	-	-
친환경지속가능도시 조성사업	1식	2,386,000	1,546,000	64.8	840,000	35.2	-	-	840,000	100.0	-	-
탄소포인트제 추진운영	58,000가구	300,000	150,000	50.0	150,000	50.0	-	-	150,000	100.0	-	-
하천·하구 정화사업	800톤	228,571	160,000	70.0	68,571	30.0	-	-	68,571	100.0	-	-

세부사업명	사업량	사업비 (A+B+E)	국비(A)	A%	지방비 (B=C+D)	B%	도비(C)	C%	시군비(D)	D%	자담(E)	E%
환경기초시설 탄소중립사업	1기	534,000	267,000	50.0	267,000	50.0	-	-	267,000	100.0	-	-
가축분뇨공공처리시설 개선사업	2개소	4,851,250	3,881,000	80.0	970,250	20.0	-	-	970,250	100.0	-	-
농어촌마을하수도정비	21개소	20,251,000	14,174,000	70.0	3,026,600	14.9	907,500	30.0	2,119,100	70.0	3,050,400	15.1
도시침수대응	3개소	19,355,000	10,874,000	56.2	5,528,300	28.6	1,658,600	30.0	3,869,700	70.0	2,952,700	15.3
면단위하수처리장 설치	1개소	3,086,000	2,160,000	70.0	740,800	24.0	222,000	30.0	518,800	70.0	185,200	6.0
비점오염원 저감사업	2개소	9,390,000	4,695,000	50.0	4,695,000	50.0	1,257,300	26.8	3,437,700	73.2	-	-
저소득층 옥내급수관 개량지원사업	19개소	41,800	20,900	50.0	20,900	50.0	10,450	50.0	10,450	50.0	-	-
하수관거 정비 BTL임대료	11개소	44,644,000	30,029,000	67.3	7,783,800	17.4	1,472,800	18.9	6,311,000	81.1	6,831,200	15.3
하수관로정비	16개소	79,966,000	48,592,000	60.8	23,393,600	29.3	7,018,000	30.0	16,375,600	70.0	7,980,400	10.0
하수처리장 확충	13개소	45,288,000	26,145,000	57.7	10,608,800	23.4	3,182,780	30.0	7,426,020	70.0	8,534,200	18.8
하수처리장용자원리금상환	1개소	1,083,000	1,083,000	100.0	-	-	-	-	-	-	-	-
대기측정망설치	4개소	195,000	97,500	50.0	97,500	50.0	97,500	100.0	-	-	-	-
환경분야 시험경사 국제적 적합성 확보기반 구축	18,000건	190,000	95,000	50.0	95,000	50.0	95,000	100.0	-	-	-	-
해양수산부		2,865,900	1,502,400	52.4	1,363,500	47.6	437,750	32.1	925,750	67.9	-	-
해양레저스포츠 교육프로그램 지원	1식	40,000	20,000	50.0	20,000	50.0	20,000	100.0	-	-	-	-
뉴시산업 선진화 사업	2종	135,000	54,000	40.0	81,000	60.0	24,300	30.0	56,700	70.0	-	-
내수면 수산자원보호구역 관리	40개	15,000	6,000	40.0	9,000	60.0	2,700	30.0	6,300	70.0	-	-
내수면 양식단지 조성 사업	60,378㎡	2,000,000	1,000,000	50.0	1,000,000	50.0	300,000	30.0	700,000	70.0	-	-
내수면 어도 개보수 사업	3개소	375,000	187,500	50.0	187,500	50.0	56,250	30.0	131,250	70.0	-	-
내수면 인공산란장 설치	2,632㎡	225,000	180,000	80.0	45,000	20.0	13,500	30.0	31,500	70.0	-	-
내수면양식어류 기생충 구제사업	60개소	25,000	25,000	100.0	-	-	-	-	-	-	-	-
수산생물 전염병방역	예찰100대, 방역교육2회	20,000	10,000	50.0	10,000	50.0	10,000	100.0	-	-	-	-
수산업경영인 교육	회/경영인 52명	1,800	1,800	100.0	-	-	-	-	-	-	-	-
자율관리어업 확산교육	300명	2,900	2,900	100.0	-	-	-	-	-	-	-	-
창업어가후견인제 사업	1회/창업어 가2명	4,200	4,200	100.0	-	-	-	-	-	-	-	-
활어 운반차량 구입	활어차량1대	22,000	11,000	50.0	11,000	50.0	11,000	100.0	-	-	-	-
안전행정부		3,268,639	1,767,830	54.1	1,479,473	45.3	486,138	32.9	993,335	67.1	21,336	0.7
공통기반시스템 노후장비 교체 및 정보보안강화사업	1식	317,047	80,971	25.5	236,076	74.5	1,960	0.8	234,116	99.2	-	-
시도·시군구행정정보 재해복구시스템 임차료	1식	512,813	118,808	23.2	394,005	76.8	256,482	65.1	137,523	34.9	-	-
정보화마을프로그램관리자육성	14명	213,360	64,008	30.0	128,016	60.0	38,404	30.0	89,612	70.0	21,336	10.0
노근리평화공원관리운영	1식	780,000	780,000	100.0	-	-	-	-	-	-	-	-
생활공감정책추진	1식	15,000	7,500	50.0	7,500	50.0	7,500	100.0	-	-	-	-
자원봉사자 활성화지원	1식	620,966	310,483	50.0	310,483	50.0	21,104	6.8	289,379	93.2	-	-

세부사업명	사업량	사업비 (A+B+E)	국비(A)	A%	지방비 (B=C+D)	B%	도비(C)	C%	시군비(D)	D%	자담(E)	E%
지방물가 안정관리	물가모니터 운영 38명	54,720	27,360	50.0	27,360	50.0	27,360	100.0	-	-	-	-
마을기업 육성사업	21개소	632,400	316,200	50.0	316,200	50.0	117,800	37.3	198,400	62.7	-	-
국가지정번호판 설치 관리	4개 시군	24,000	12,000	50.0	12,000	50.0	-	-	12,000	100.0	-	-
도로명주소 시설사업	11개 시·군	30,000	30,000	100.0	-	-	-	-	-	-	-	-
도로명주소 홍보사업	11개 시·군	68,333	20,500	30.0	47,833	70.0	15,528	32.5	32,305	67.5	-	-
미래창조과학부		2,167,774	1,083,887	50.0	1,083,887	50.0	220,887	20.4	863,000	79.6	-	-
정보격차해소사업	5	441,774	220,887	50.0	220,887	50.0	220,887	100.0	-	-	-	-
BTL 전문과학관 지원	과학관(1개소)	1,726,000	863,000	50.0	863,000	50.0	-	-	863,000	100.0	-	-
외교부		246,420	224,353	91.0	22,067	9.0	22,067	100.0	-	-	-	-
여권사무대행기관운영보조금	1식	246,420	224,353	91.0	22,067	9.0	22,067	100.0	-	-	-	-
소방방재청		118,912,641	60,031,087	50.5	58,881,554	49.5	15,297,721	26.0	43,583,833	74.0	-	-
국가재난대응 종합훈련	11개시군	126,000	63,000	50.0	63,000	50.0	47,750	75.8	15,250	24.2	-	-
국민참여 민방위의날 훈련	3회	22,800	6,840	30.0	15,960	70.0	4,788	30.0	11,172	70.0	-	-
물놀이안전시설 설치	61개소	58,444	29,222	50.0	29,222	50.0	8,768	30.0	20,454	70.0	-	-
민관군합동 민방위종합훈련	1회	6,261	6,261	100.0	-	-	-	-	-	-	-	-
민방위경보 사각지역 해소	1개소	40,000	12,000	30.0	28,000	70.0	8,400	30.0	19,600	70.0	-	-
민방위교육 강사수당 지원	319	38,386	11,516	30.0	26,870	70.0	8,061	30.0	18,809	70.0	-	-
민방위기술지원대 등 전문교육지원	3740명	26,520	7,956	30.0	18,564	70.0	5,569	30.0	12,995	70.0	-	-
민방위대원 화생방 방독면 보급	9073개	74,000	22,200	30.0	51,800	70.0	15,540	30.0	36,260	70.0	-	-
민방위리더양성	66명	6,333	1,900	30.0	4,433	70.0	1,330	30.0	3,103	70.0	-	-
민방위의 날 기념행사 지원	1회	3,000	3,000	100.0	-	-	-	-	-	-	-	-
재난종합상황관제시스템 구축	1개소	250,000	100,000	40.0	150,000	60.0	-	-	150,000	100.0	-	-
재난피해자심리안정 지원사업	재난피해자	17,000	8,500	50.0	8,500	50.0	8,500	100.0	-	-	-	-
지원민방위대 육성	319명	29,776	8,933	30.0	20,843	70.0	11,153	53.5	9,690	46.5	-	-
급경사지 붕괴위험지역 정비사업	13지구	8,330,000	4,165,000	50.0	4,165,000	50.0	3,615,000	86.8	550,000	13.2	-	-
서민밀집위험지역 정비사업	7지구	3,632,000	1,816,000	50.0	1,816,000	50.0	545,000	30.0	1,271,000	70.0	-	-
소하천정비사업	40지구	44,296,000	22,148,000	50.0	22,148,000	50.0	-	-	22,148,000	100.0	-	-
우수저류시설 설치사업	2지구	10,500,000	5,250,000	50.0	5,250,000	50.0	-	-	5,250,000	100.0	-	-
재해위험저수지 정비사업	2지구	1,170,000	585,000	50.0	585,000	50.0	175,500	30.0	409,500	70.0	-	-
재해위험지구정비	17지구	39,020,000	19,510,000	50.0	19,510,000	50.0	5,852,000	30.0	13,658,000	70.0	-	-
노후 소방장비 지원(개인안전장비)	6종 2,885점	2,048,000	1,024,000	50.0	1,024,000	50.0	1,024,000	100.0	-	-	-	-
노후 소방장비 지원(소방차량)	소방차량 10대 구매 사업	4,820,000	2,410,000	50.0	2,410,000	50.0	2,410,000	100.0	-	-	-	-
소방보조인력 운영	의무소방 및 공익근 무요원 운영비	1,270,914	1,270,914	100.0	-	-	-	-	-	-	-	-

세부사업명	사업량	사업비 (A+B+E)	국비(A)	A%	지방비 (B=C+D)	B%	도비(C)	C%	시군비(D)	D%	자담(E)	E%
119시민수상구조대운영	피복 및 수난 구조장비 등	36,207	25,345	70.0	10,862	30.0	10,862	100.0	-	-	-	-
노후 소방장비 지원(첨단 구조장비)	첨단구조장비 구입	2,664,000	1,332,000	50.0	1,332,000	50.0	1,332,000	100.0	-	-	-	-
대테러 및 특수소방장비 보강	테러장비 및 특수장비 구입	427,000	213,500	50.0	213,500	50.0	213,500	100.0	-	-	-	-
보건복지부		980,130,618	722,676,421	73.7	257,304,197	26.3	91,779,392	35.7	165,524,805	64.3	150,000	0.0
가정양육수당지원	30000	49,685,895	35,396,000	71.2	14,289,895	28.8	7,144,948	50.0	7,144,947	50.0	-	-
가정위탁아동 상해보험료 지원	545명	37,166	26,016	70.0	11,150	30.0	11,150	100.0	-	-	-	-
공공형어린이집지원	72	3,459,673	1,934,439	55.9	1,525,234	44.1	762,617	50.0	762,617	50.0	-	-
광역자활센터 운영비 지원	1개소	468,440	327,908	70.0	140,532	30.0	140,532	100.0	-	-	-	-
교육급여지원	9000	3,637,500	3,104,000	85.3	533,500	14.7	-	-	533,500	100.0	-	-
국민중심의 맞춤형 복지전달체계 구축	45	1,350,000	945,000	70.0	405,000	30.0	40,500	10.0	364,500	90.0	-	-
긴급복지지원	2900가구	4,375,000	3,500,000	80.0	875,000	20.0	-	-	875,000	100.0	-	-
노숙인시설기능보강	2개소	382,960	191,480	50.0	191,480	50.0	95,740	50.0	95,740	50.0	-	-
노숙인시설운영비지원	2개소	3,659,023	2,561,316	70.0	1,097,707	30.0	1,097,707	100.0	-	-	-	-
맞춤형 지역복지전달체계개선 인건비	132	2,362,500	1,653,750	70.0	708,750	30.0	70,875	10.0	637,875	90.0	-	-
보육돌봄서비스	2개사업	42,623,488	22,886,317	53.7	19,737,171	46.3	9,949,686	50.4	9,787,485	49.6	-	-
사례관리사업 운영비	11	165,000	82,500	50.0	82,500	50.0	16,500	20.0	66,000	80.0	-	-
사회복지협의체 지역대회	1회	10,000	10,000	100.0	-	-	-	-	-	-	-	-
생계급여지원	46000	113,798,440	95,508,448	83.9	18,289,992	16.1	10,038,935	54.9	8,251,057	45.1	-	-
시간차등형보육사업	1	544,684	272,342	50.0	272,342	50.0	136,171	50.0	136,171	50.0	-	-
아동발달지원계좌	2,522	656,693	459,685	70.0	197,008	30.0	59,103	30.0	137,905	70.0	-	-
아동복지교사(인건비)	184	2,217,600	1,108,800	50.0	1,108,800	50.0	332,640	30.0	776,160	70.0	-	-
아동시설 기능보강	5개소	-	-	-	-	-	-	-	-	-	-	-
아동통합서비스지원	12개소	3,313,000	3,313,000	100.0	-	-	-	-	-	-	-	-
어린이집 기능보강	38	1,240,380	620,190	50.0	620,190	50.0	310,095	50.0	310,095	50.0	-	-
어린이집 부모 모니터링단 운영	602	74,020	37,010	50.0	37,010	50.0	18,505	50.0	18,505	50.0	-	-
어린이집 교원양성 지원	900명	67,532	33,766	50.0	33,766	50.0	33,766	100.0	-	-	-	-
어린이집지원(교사근무환경개선비 지원)	4800	8,367,662	4,685,626	56.0	3,682,036	44.0	1,841,018	50.0	1,841,018	50.0	-	-
어린이집지원(교재교구비)	900	478,816	269,472	56.3	209,344	43.7	104,672	50.0	104,672	50.0	-	-
어린이집지원(농어촌소재법인이 어린이집지원)	86	222,246	118,672	53.4	103,574	46.6	51,787	50.0	51,787	50.0	-	-
어린이집지원(차량운영비)	200	475,508	247,340	52.0	228,168	48.0	114,084	50.0	114,084	50.0	-	-
영유아보육료 지원	20000	135,860,334	96,926,000	71.3	38,934,334	28.7	19,467,167	50.0	19,467,167	50.0	-	-
입양가정위탁아동 심리치료지원	5명	7,000	4,900	70.0	2,100	30.0	2,100	100.0	-	-	-	-
자활근로사업	1000	10,107,750	8,285,000	82.0	1,822,750	18.0	546,825	30.0	1,275,925	70.0	-	-

세부사업명	사업량	사업비 (A+B+E)	국비(A)	A%	지방비 (B=C+D)	B%	도비(C)	C%	시군비(D)	D%	자담(E)	E%
자활장려금지원	340명	413,566	343,000	82.9	70,566	17.1	-	-	70,566	100.0	-	-
정부양곡활인지원	163600	3,841,000	3,630,000	94.5	211,000	5.5	-	-	211,000	100.0	-	-
지역아동센터 운영지원	199개소	11,051,842	5,525,921	50.0	5,525,921	50.0	1,657,777	30.0	3,868,144	70.0	-	-
지역아동센터 충청북도지원단 운영	1개소	169,260	84,630	50.0	84,630	50.0	84,630	100.0	-	-	-	-
지역아동센터 평가단 운영지원	80개소	31,186	15,593	50.0	15,593	50.0	15,593	100.0	-	-	-	-
지역자활센터 운영비 지원	12개소	2,606,800	1,824,760	70.0	782,040	30.0	-	-	782,040	100.0	-	-
충청북도육아종합지원센터 운영	1식	312,000	156,000	50.0	156,000	50.0	156,000	100.0	-	-	-	-
통합사례관리사 지원	43	1,225,500	612,750	50.0	612,750	50.0	183,825	30.0	428,925	70.0	-	-
해산장제급여	1400	987,500	824,000	83.4	163,500	16.6	-	-	163,500	100.0	-	-
희망키움통장사업 지원	1,025명	2,311,365	1,887,136	81.6	424,229	18.4	245,344	57.8	178,885	42.2	-	-
경로당 광역지원센터 운영	1개소	281,250	140,625	50.0	140,625	50.0	140,625	100.0	-	-	-	-
경로당 난방비(양곡비)지원	4016개소	7,785,600	3,892,800	50.0	3,892,800	50.0	583,920	15.0	3,308,880	85.0	-	-
기초연금	162,000명	384,369,741	307,571,043	80.0	76,798,698	20.0	15,359,739	20.0	61,438,959	80.0	-	-
노인돌봄서비스	2217	7,620,920	5,334,644	70.0	2,286,276	30.0	685,881	30.0	1,600,395	70.0	-	-
노인보호 전문기관 운영	2개소	623,360	311,680	50.0	311,680	50.0	311,680	100.0	-	-	-	-
노인복지시설 기능보강	9개소	2,385,306	1,192,653	50.0	1,192,653	50.0	357,828	30.0	834,825	70.0	-	-
노인양로시설 운영 지원	3개소	1,802,640	1,261,847	70.0	540,793	30.0	162,238	30.0	378,555	70.0	-	-
노인일자리사업(공동작업형)	392명	705,600	352,800	50.0	352,800	50.0	35,280	10.0	317,520	90.0	-	-
노인일자리사업(노인일자리경진대회)	1식	126,500	63,250	50.0	63,250	50.0	6,325	10.0	56,925	90.0	-	-
노인일자리사업(사회공헌형)	7800명	15,132,000	7,566,000	50.0	7,566,000	50.0	768,822	10.2	6,797,178	89.8	-	-
노인일자리사업(사회공헌형-연중)	4739명	12,131,840	6,065,920	50.0	6,065,920	50.0	990,592	16.3	5,075,328	83.7	-	-
노인일자리사업(시군 수행기관전담인력)	92명	1,103,080	551,540	50.0	551,540	50.0	55,154	10.0	496,386	90.0	-	-
노인일자리사업(시장형 인센티브)	13개 사업단	152,556	76,278	50.0	76,278	50.0	7,628	10.0	68,650	90.0	-	-
노인일자리사업(인력파견형)	325명	48,750	24,375	50.0	24,375	50.0	2,437	10.0	21,938	90.0	-	-
노인일자리사업(제조판매형)	544명	1,088,000	544,000	50.0	544,000	50.0	54,400	10.0	489,600	90.0	-	-
노인일자리지원(도전당인력)	1명	19,776	9,888	50.0	9,888	50.0	9,888	100.0	-	-	-	-
농어촌장애인주택개조사업	92가구	349,600	174,800	50.0	174,800	50.0	122,360	70.0	52,440	30.0	-	-
발달장애인 공공후견 지원	58명	43,500	34,800	80.0	8,700	20.0	2,610	30.0	6,090	70.0	-	-
발달장애인가족 휴식지원	359명	35,900	25,130	70.0	10,770	30.0	3,231	30.0	7,539	70.0	-	-
발달장애인부모심리상담지원	121명	116,160	81,312	70.0	34,848	30.0	10,454	30.0	24,394	70.0	-	-
발달재활서비스 지원	1415명	3,290,884	2,303,619	70.0	987,265	30.0	296,179	30.0	691,086	70.0	-	-
시각장애인 안마사 파견사업	12명	172,273	137,818	80.0	34,455	20.0	10,337	30.0	24,118	70.0	-	-
언어발달바우처 지원	41명	98,716	69,101	70.0	29,615	30.0	8,884	30.0	20,731	70.0	-	-

세부사업명	사업량	사업비 (A+B+E)	국비(A)	A%	지방비 (B=C+D)	B%	도비(C)	C%	시군비(D)	D%	자담(E)	E%
여성장애인지원(교육)	2개소	40,500	32,400	80.0	8,100	20.0	8,100	100.0	-	-	-	-
여성장애인지원(출산비용)	80명	80,000	56,000	70.0	24,000	30.0	7,200	30.0	16,800	70.0	-	-
장사시설 설치지원 사업	3개소	635,000	444,500	70.0	190,500	30.0	-	-	190,500	100.0	-	-
장애등급심사제도운영	1,584명	44,260	22,130	50.0	22,130	50.0	15,491	70.0	6,639	30.0	-	-
장애수당	15,153명	7,715,088	5,400,562	70.0	2,314,526	30.0	1,620,168	70.0	694,358	30.0	-	-
장애아가족양육지원	183가정	489,417	342,592	70.0	146,825	30.0	146,825	100.0	-	-	-	-
장애인 의료비 지원	3,677명	1,000,000	800,000	80.0	200,000	20.0	140,000	70.0	60,000	30.0	-	-
장애인 의료재활시설 기능보강	1개소	20,000	6,000	30.0	14,000	70.0	4,200	30.0	9,800	70.0	-	-
장애인 일반형일자리사업 지원	225명	3,723,974	1,861,987	50.0	1,861,987	50.0	558,597	30.0	1,303,390	70.0	-	-
장애인 자녀학비	406명	42,500	34,000	80.0	8,500	20.0	5,950	70.0	2,550	30.0	-	-
장애인거주시설 기능보강	14식	1,902,505	951,253	50.0	951,252	50.0	285,376	30.0	665,876	70.0	-	-
장애인거주시설 실비입소이용료 지원	3개소	253,536	177,475	70.0	76,061	30.0	22,818	30.0	53,243	70.0	-	-
장애인거주시설 운영	26개소	33,507,969	23,455,578	70.0	10,052,391	30.0	3,015,718	30.0	7,036,673	70.0	-	-
장애인보조기구사례관리시범센터	1개소	200,000	100,000	50.0	100,000	50.0	100,000	100.0	-	-	-	-
장애인복지일자리사업 지원	425명	1,805,040	902,520	50.0	902,520	50.0	270,756	30.0	631,764	70.0	-	-
장애인생산물판매시설 운영지원	1개소	281,771	99,375	35.3	182,396	64.7	182,396	100.0	-	-	-	-
장애인연금	13,740명	30,831,429	21,582,000	70.0	9,249,429	30.0	2,774,829	30.0	6,474,600	70.0	-	-
장애인재활보조기구	424명	69,478	55,582	80.0	13,896	20.0	9,727	70.0	4,169	30.0	-	-
장애인직업재활시설 기능보강	15개소	722,486	361,243	50.0	361,243	50.0	108,373	30.0	252,870	70.0	-	-
장애인활동지원	1,700명	21,577,637	15,149,066	70.2	6,428,571	29.8	1,285,714	20.0	5,142,857	80.0	-	-
재가장기요양기관 지역사회지원 연계서비스	1개소	86,148	43,074	50.0	43,074	50.0	12,922	30.0	30,152	70.0	-	-
중증장애인자립생활지원사업	3개소	450,000	180,000	40.0	270,000	60.0	81,000	30.0	189,000	70.0	-	-
학대피해노인 전용쉼터 지원	1개소	174,820	87,410	50.0	87,410	50.0	87,410	100.0	-	-	-	-
감염병 전문가 교육	1개소	52,380	52,380	100.0	-	-	-	-	-	-	-	-
감염질환 역학조사	1	4,110	4,110	100.0	-	-	-	-	-	-	-	-
농어촌보건의료서비스 개선사업	27건	3,000,000	2,000,000	66.7	1,000,000	33.3	500,000	50.0	500,000	50.0	-	-
분만취약지지원사업	2개소	700,000	350,000	50.0	350,000	50.0	210,000	60.0	140,000	40.0	-	-
외국인근로자 및 노숙자등 의료서비스지원	10명	20,000	14,000	70.0	6,000	30.0	6,000	100.0	-	-	-	-
의료급여수급권자 건강검진	14개소	219,145	181,540	82.8	37,605	17.2	11,281	30.0	26,324	70.0	-	-
정신요양시설 기능보강	4개소	115,562	57,781	50.0	57,781	50.0	-	-	57,781	100.0	-	-
정신요양시설 운영	4개소	7,762,910	5,434,037	70.0	2,328,873	30.0	776,291	33.3	1,552,582	66.7	-	-
정신질환사회복귀시설기능보강	4개소	25,860	12,930	50.0	12,930	50.0	-	-	12,930	100.0	-	-
제1군 감염병환자 등 입원치료비	1	7,000	3,500	50.0	3,500	50.0	3,500	100.0	-	-	-	-

세부사업명	사업량	사업비 (A+B+E)	국비(A)	A%	지방비 (B=C+D)	B%	도비(C)	C%	시군비(D)	D%	자담(E)	E%
주요감염병 표본감시사업(주요감염병표본감시사업)	59	41,320	20,660	50.0	20,660	50.0	17,020	82.4	3,640	17.6	-	-
지방의료원등 기능강화	2개소	1,520,000	760,000	50.0	760,000	50.0	760,000	100.0	-	-	-	-
찾아가는 산부인과	2개 군	200,000	100,000	50.0	100,000	50.0	50,000	50.0	50,000	50.0	-	-
충주의료원 시설임대료	1개소	5,251,786	2,625,893	50.0	2,625,893	50.0	2,625,893	100.0	-	-	-	-
한센병환자 관리지원	14개소	73,620	36,810	50.0	36,810	50.0	36,810	100.0	-	-	-	-
한센인피해사건 피해자 생활지원	1	57,600	57,600	100.0	-	-	-	-	-	-	-	-
해외환자유치 선도의료기술 육성사업	1개소	300,000	100,000	33.3	50,000	16.7	50,000	100.0	-	-	150,000	50.0
마약류중독자 재활치료	1명	3,000	1,500	50.0	1,500	50.0	1,500	100.0	-	-	-	-
한약재유통지원시설 설치비(BTL)상환	1개소	998,000	499,000	50.0	499,000	50.0	249,500	50.0	249,500	50.0	-	-
글로벌 코스메슈티컬 개발센터 건립	건립공사 1식	2,000,000	1,000,000	50.0	1,000,000	50.0	1,000,000	100.0	-	-	-	-
주요감염병 표본감시사업(경상보조)	1000건	42,486	21,243	50.0	21,243	50.0	21,243	100.0	-	-	-	-
고용노동부		2,560,658	1,846,240	72.1	714,418	27.9	390,418	54.6	324,000	45.4	-	-
성과중심자활사업	1개소	330,300	264,240	80.0	66,060	20.0	66,060	100.0	-	-	-	-
사회공헌활동 지원사업	250명	527,500	422,000	80.0	105,500	20.0	105,500	100.0	-	-	-	-
사회적기업 사업개발비 지원사업	80개 기업 정도	1,542,858	1,080,000	70.0	462,858	30.0	138,858	30.0	324,000	70.0	-	-
지역 노사민정협력 활성화 사업	8개 사업	160,000	80,000	50.0	80,000	50.0	80,000	100.0	-	-	-	-
식품의약품안전처		4,297,806	2,135,015	49.7	2,135,191	49.7	152,350	7.1	1,982,841	92.9	27,600	0.6
소비자감시단 운영	150명	65,960	32,980	50.0	32,980	50.0	-	-	32,980	100.0	-	-
시니어 감시단 활동비	200명	32,000	16,000	50.0	16,000	50.0	-	-	16,000	100.0	-	-
식품안전감시 및 대응	37,000개소 점검, 1,600건수거, 태블릿PC 65대	85,726	42,863	50.0	42,863	50.0	1,122	2.6	41,741	97.4	-	-
어린이 급식관리지원센터 설치·운영	8개소	3,745,600	1,872,800	50.0	1,872,800	50.0	-	-	1,872,800	100.0	-	-
유통축산물검사	2종	44,500	28,900	64.9	15,600	35.1	15,600	100.0	-	-	-	-
축산물작업장 HACCP 사업	12	92,000	36,800	40.0	27,600	30.0	8,280	30.0	19,320	70.0	27,600	30.0
식중독 예방 및 관리	700	138,020	57,672	41.8	80,348	58.2	80,348	100.0	-	-	-	-
실형실 검사능력 강화	1식	94,000	47,000	50.0	47,000	50.0	47,000	100.0	-	-	-	-
산업통상자원부		4,229,250	2,436,600	57.6	1,702,650	40.3	121,150	7.1	1,581,500	92.9	90,000	2.1
LPG 소형저장탱크 보급사업	3개소	900,000	450,000	50.0	360,000	40.0	108,000	30.0	252,000	70.0	90,000	10.0
서민층(차상위층) 가스시설 개선 지원사업	4,770가구	1,073,250	858,600	80.0	214,650	20.0	-	-	214,650	100.0	-	-
지역에너지사업 시군지원	11개시군	2,229,700	1,114,850	50.0	1,114,850	50.0	-	-	1,114,850	100.0	-	-
지역에너지사업 홍보 및 교육	1식	26,300	13,150	50.0	13,150	50.0	13,150	100.0	-	-	-	-
공정거래위원회		14,244	14,244	100.0	-	-	-	-	-	-	-	-
지방소비생활센터 보조	1인	14,244	14,244	100.0	-	-	-	-	-	-	-	-

세부사업명	사업량	사업비 (A+B+E)	국비(A)	A%	지방비 (B=C+D)	B%	도비(C)	C%	시군비(D)	D%	자담(E)	E%
농림축산식품부		124,719,046	92,248,181	74.0	23,964,489	19.2	6,630,181	27.7	17,334,308	72.3	8,506,376	6.8
6차산업화 복합농장 지원사업	3개사업	300,000	150,000	50.0	90,000	30.0	27,000	30.0	63,000	70.0	60,000	20.0
6차산업화 지역 컨소시엄 사업	2개사업	300,000	150,000	50.0	90,000	30.0	27,000	30.0	63,000	70.0	60,000	20.0
6차산업화 지원프로그램 운영 및 사업화 평가	1개소	838,000	419,000	50.0	389,400	46.5	389,400	100.0	-	-	29,600	3.5
귀농인의 집 조성	8개소	240,000	120,000	50.0	120,000	50.0	36,000	30.0	84,000	70.0	-	-
경관보전직접직불제	3.7ha	6,870	4,807	70.0	2,063	30.0	618	30.0	1,445	70.0	-	-
농어업경영컨설팅 지원	17개소	148,000	44,400	30.0	29,600	20.0	8,880	30.0	20,720	70.0	74,000	50.0
농어촌 공동체활성화 지원센터	1개소	102,000	51,000	50.0	51,000	50.0	51,000	100.0	-	-	-	-
농어촌 공동체활성화 현장포럼	36개 마을	263,000	131,500	50.0	131,500	50.0	-	-	131,500	100.0	-	-
농어촌보육여건개선	2,987명	3,804,380	1,831,666	48.1	1,972,714	51.9	986,357	50.0	986,357	50.0	-	-
농업마이스터대학 교육지원	200명	1,167,390	583,700	50.0	287,930	24.7	287,930	100.0	-	-	295,760	25.3
농촌공동체회사 우수사업지원	2개소	100,000	50,000	50.0	25,000	25.0	7,500	30.0	17,500	70.0	25,000	25.0
농촌체험휴양마을 육성사업	152명	479,280	239,640	50.0	228,024	47.6	78,604	34.5	149,420	65.5	11,616	2.4
농촌축제지원	3개소	60,000	30,000	50.0	30,000	50.0	9,000	30.0	21,000	70.0	-	-
도시민 농촌유치 지원	5개소	1,000,000	500,000	50.0	500,000	50.0	150,000	30.0	350,000	70.0	-	-
후계농업경영인 교육	96명	64,000	32,000	50.0	25,600	40.0	25,600	100.0	-	-	6,400	10.0
2015 과산세계유기농산업엑스포 개최	1식	5,700,000	2,600,000	45.6	-	-	-	-	-	-	3,100,000	54.4
농기계 임대사업	5개소	5,000,000	2,500,000	50.0	2,500,000	50.0	750,000	30.0	1,750,000	70.0	-	-
특별경영체 육성사업	5개소	90,000	45,000	50.0	36,000	40.0	10,800	30.0	25,200	70.0	9,000	10.0
발농업직불제	12,074ha	4,829,600	4,829,600	100.0	-	-	-	-	-	-	-	-
발농업직불제 행정관리비	11개 시군	75,500	75,500	100.0	-	-	-	-	-	-	-	-
배수개선사업	1지구(용용)	2,000,000	2,000,000	100.0	-	-	-	-	-	-	-	-
쌀소득보전직불제 사업	45,202ha	43,487,100	43,487,100	100.0	-	-	-	-	-	-	-	-
유기농 복합서비스 단지 조성	208,406㎡	1,000,000	500,000	50.0	500,000	50.0	150,000	30.0	350,000	70.0	-	-
유기농업자재 지원사업	386ha	617,000	123,400	20.0	185,100	30.0	55,530	30.0	129,570	70.0	308,500	50.0
유기질비료 지원사업	222,500톤	17,800,000	11,125,000	62.5	6,675,000	37.5	-	-	6,675,000	100.0	-	-
조건불리지역직불제 사업	7,000ha	3,500,000	2,800,000	80.0	700,000	20.0	210,000	30.0	490,000	70.0	-	-
친환경농업 직접직불제	1,635ha	1,184,000	1,184,000	100.0	-	-	-	-	-	-	-	-
토양개량제 보조사업	41,454톤	5,658,360	3,960,852	70.0	1,697,508	30.0	848,754	50.0	848,754	50.0	-	-
한발대비용수개발사업	11시군	1,362,500	1,090,000	80.0	272,500	20.0	136,250	50.0	136,250	50.0	-	-
GAP시설 보완사업	미정	600,000	180,000	30.0	120,000	20.0	36,000	30.0	84,000	70.0	300,000	50.0
GAP인증농가 안전성 검사비 지원	5,100농가	255,000	178,500	70.0	76,500	30.0	23,000	30.1	53,500	69.9	-	-
고품질쌀 브랜드 육성(교육·홍보·컨설팅)	1개소	50,000	15,000	30.0	15,000	30.0	7,500	50.0	7,500	50.0	20,000	40.0

세부사업명	사업량	사업비 (A+B+E)	국비(A)	A%	지방비 (B=C+D)	B%	도비(C)	C%	시군비(D)	D%	자담(E)	E%
농식품스마트소비 아카데미 교육	1개소	30,000	15,000	50.0	15,000	50.0	15,000	100.0	-	-	-	-
시설원에 에너지이용(목재펠릿) 효율화	5식 13,800㎡	130,000	39,000	30.0	39,000	30.0	-	-	39,000	100.0	52,000	40.0
시설원에 에너지이용(결감시설) 효율화	344,200㎡	2,985,000	597,000	20.0	895,500	30.0	-	-	895,500	100.0	1,492,500	50.0
식생활교육사업	1개소	90,000	63,000	70.0	27,000	30.0	27,000	100.0	-	-	-	-
정부양곡관리	미정	57,000	57,000	100.0	-	-	-	-	-	-	-	-
AI 거점소독소 설치	1	480,000	240,000	50.0	240,000	50.0	96,000	40.0	144,000	60.0	-	-
가금류 랜더링 처리시설 지원	1	2,000,000	1,000,000	50.0	600,000	30.0	360,000	60.0	240,000	40.0	400,000	20.0
살처분보상금	발생두수	4,375,000	3,500,000	80.0	875,000	20.0	-	-	875,000	100.0	-	-
시도가축방역비	98,312천건	11,673,329	5,219,478	44.7	4,191,851	35.9	1,488,759	35.5	2,703,092	64.5	2,262,000	19.4
원료축산물검사	3종	634,289	303,590	47.9	330,699	52.1	330,699	100.0	-	-	-	-
원원종 및 원종 생산	34,346kg	182,448	182,448	100.0	-	-	-	-	-	-	-	-
산림청		95,366,609	52,382,562	54.9	36,498,201	38.3	17,546,776	48.1	18,951,425	51.9	6,485,846	6.8
도시녹지관리원	9명	128,304	64,152	50.0	64,152	50.0	19,242	30.0	44,910	70.0	-	-
생활림 조성관리	3개소	116,000	58,000	50.0	58,000	50.0	17,400	30.0	40,600	70.0	-	-
목재제품품질관리사업경찰권운영	160건	8,000	8,000	100.0	-	-	-	-	-	-	-	-
묘목생산	3종	118,750	51,125	43.1	35,625	30.0	17,827	50.0	17,798	50.0	32,000	26.9
바이오산림휴양밸리조성	1개소	5,000,000	2,500,000	50.0	2,500,000	50.0	1,250,000	50.0	1,250,000	50.0	-	-
백두대간보호사업	2종	1,138,416	800,808	70.3	337,608	29.7	-	-	337,608	100.0	-	-
사방사업	11종	23,342,686	16,339,880	70.0	7,002,806	30.0	7,002,806	100.0	-	-	-	-
사유림경영정보DB구축	3명	79,412	55,588	70.0	23,824	30.0	10,178	42.7	13,646	57.3	-	-
사회서비스분야 인력경비	1식	32,200	32,200	100.0	-	-	-	-	-	-	-	-
산림경영계획작성	32,500ha	494,000	247,000	50.0	247,000	50.0	123,500	50.0	123,500	50.0	-	-
산림경영지도	1종	56,000	28,000	50.0	11,200	20.0	5,600	50.0	5,600	50.0	16,800	30.0
산림교육센터	1개소	180,000	90,000	50.0	90,000	50.0	90,000	100.0	-	-	-	-
산림바이오매스확충	5종	1,574,200	567,100	36.0	557,100	35.4	170,490	30.6	386,610	69.4	450,000	28.6
산림병해충방제	5종	2,245,759	1,174,092	52.3	1,071,667	47.7	409,363	38.2	662,304	61.8	-	-
산림복원	2개소	2,631,429	1,842,000	70.0	789,429	30.0	236,829	30.0	552,600	70.0	-	-
산불방지대책	27종	7,616,353	3,046,541	40.0	4,569,812	60.0	1,498,134	32.8	3,071,678	67.2	-	-
산사태현장예방단	5개단	278,860	195,210	70.0	83,650	30.0	58,555	70.0	25,095	30.0	-	-
산촌생태마을운영매니저	7명	99,792	49,896	50.0	49,896	50.0	14,966	30.0	34,930	70.0	-	-
수목원코디네이터	1명	14,256	7,128	50.0	7,128	50.0	7,128	100.0	-	-	-	-
숲가꾸기	3종	22,854,246	11,459,123	50.1	11,395,123	49.9	3,722,216	32.7	7,672,907	67.3	-	-
숲길체형지도사	8명	114,048	57,024	50.0	57,024	50.0	17,104	30.0	39,920	70.0	-	-

세부사업명	사업량	사업비 (A+B+E)	국비(A)	A%	지방비 (B=C+D)	B%	도비(C)	C%	시군비(D)	D%	자담(E)	E%
숲생태관리인	8명	114,048	57,024	50.0	57,024	50.0	32,074	56.2	24,950	43.8	-	-
숲해설가	13명	185,328	92,664	50.0	92,664	50.0	62,724	67.7	29,940	32.3	-	-
웰니스단지조성	1개소	1,000,000	500,000	50.0	500,000	50.0	150,000	30.0	350,000	70.0	-	-
임업기계장비보급	4대	159,000	79,500	50.0	79,500	50.0	23,850	30.0	55,650	70.0	-	-
임업기술연구개발(R&D)	1식	200,000	100,000	50.0	100,000	50.0	100,000	100.0	-	-	-	-
자연휴양림복합해대응사업	2개소	170,000	85,000	50.0	85,000	50.0	25,500	30.0	59,500	70.0	-	-
조림	2,371ha	13,596,598	8,913,838	65.6	3,682,068	27.1	1,160,120	31.5	2,521,948	68.5	1,000,692	7.4
청정임산물이용증진	14종	10,276,156	3,110,285	30.3	2,179,517	21.2	1,089,756	50.0	1,089,761	50.0	4,986,354	48.5
큰산자생식물원 조성	1개소	500,000	250,000	50.0	250,000	50.0	75,000	30.0	175,000	70.0	-	-
학교숲코디네이터	3명	42,768	21,384	50.0	21,384	50.0	6,414	30.0	14,970	70.0	-	-
휴-Forest 조성	1개소	1,000,000	500,000	50.0	500,000	50.0	150,000	30.0	350,000	70.0	-	-
문화체육관광부		18,033,840	8,306,420	46.1	8,756,420	48.6	4,507,465	51.5	4,248,955	48.5	971,000	5.4
2015년 동아시아 문화도시 지원	청주시	1,050,000	300,000	28.6	750,000	71.4	250,000	33.3	500,000	66.7	-	-
공공도서관 개관시간 연장운영	16개관	772,620	386,310	50.0	386,310	50.0	193,155	50.0	193,155	50.0	-	-
국악분야예술강사지원사업	197개학교 90명강사	568,220	284,110	50.0	284,110	50.0	284,110	100.0	-	-	-	-
꿈다락 토요문화학교	1개소	560,000	280,000	50.0	280,000	50.0	280,000	100.0	-	-	-	-
배티 세계순례성지 조성	배티성지 순례길 조성(7.5km)	500,000	250,000	50.0	250,000	50.0	75,000	30.0	175,000	70.0	-	-
스토리창작클러스터 조성	부지 70,868㎡, 연면적 7,604㎡	8,900,000	4,450,000	50.0	4,450,000	50.0	2,225,000	50.0	2,225,000	50.0	-	-
전통사찰방재시스템구축	10	1,655,000	662,000	40.0	662,000	40.0	331,000	50.0	331,000	50.0	331,000	20.0
전통사찰보존정비	13	3,200,000	1,280,000	40.0	1,280,000	40.0	640,000	50.0	640,000	50.0	640,000	20.0
지역특성화문화예술교육사업	11개 시군	528,000	264,000	50.0	264,000	50.0	79,200	30.0	184,800	70.0	-	-
충북문화예술교육지원센터 운영	충북문화예술교육지원센터 1개소	300,000	150,000	50.0	150,000	50.0	150,000	100.0	-	-	-	-
문화재청		11,725,361	7,984,434	68.1	3,740,927	31.9	1,843,045	49.3	1,897,882	50.7	-	-
국가보조 천연기념물 치료보수	12	223,000	156,100	70.0	66,900	30.0	33,450	50.0	33,450	50.0	-	-
국가지정문화재 방충방염사업	1개소	70,000	35,000	50.0	35,000	50.0	17,500	50.0	17,500	50.0	-	-
국가지정문화재 보수정비	44	10,756,300	7,447,410	69.2	3,308,890	30.8	1,676,945	50.7	1,631,945	49.3	-	-
국가지정문화재 추가이영잇기	10	172,791	120,954	70.0	51,837	30.0	-	-	51,837	100.0	-	-
무형문화재 전수교육관 활성화 사업	5	200,000	80,000	40.0	120,000	60.0	36,000	30.0	84,000	70.0	-	-
문화재관리 공익근무요원 인건비	2	13,670	13,670	100.0	-	-	-	-	-	-	-	-
문화재활용 우수사업 생생문화재	5	135,000	54,000	40.0	81,000	60.0	40,500	50.0	40,500	50.0	-	-
살아숨쉬는 서원향교 활용사업	2	154,600	77,300	50.0	77,300	50.0	38,650	50.0	38,650	50.0	-	-
국토교통부		164,693,379	112,001,994	68.0	52,691,385	32.0	29,874,154	56.7	22,817,231	43.3	-	-
도시재생선도지역 지정사업	백암시영(0.13ha), 1차 확산지역(6.30ha), 2차 확산지역(9.42ha)	25,000,000	12,500,000	50.0	12,500,000	50.0	-	-	12,500,000	100.0	-	-
주거급여 지원	32,000가구 정도	35,593,691	29,858,914	83.9	5,734,777	16.1	3,144,180	54.8	2,590,597	45.2	-	-

세부사업명	사업량	사업비 (A+B+E)	국비(A)	A%	지방비 (B=C+D)	B%	도비(C)	C%	시군비(D)	D%	자담(E)	E%
광역자치단체 지리지발간사업	지리지발간 1식	150,000	75,000	50.0	75,000	50.0	75,000	100.0	-	-	-	-
도시계획정보체계확산사업	도시계획정보시스템 데이터베이스 구축 1식	500,000	400,000	80.0	100,000	20.0	-	-	100,000	100.0	-	-
국도대체우회도로건설(휴양~오동)	L=13.33km, B=20.0m(4차로)	13,591,000	13,591,000	100.0	-	-	-	-	-	-	-	-
광역 버스정보시스템 구축	110개소	1,100,000	330,000	30.0	770,000	70.0	-	-	770,000	100.0	-	-
저상버스도입보조	12대	1,207,896	603,948	50.0	603,948	50.0	301,974	50.0	301,974	50.0	-	-
첨단도로 교통체계 구축	90.1km	1,000,000	500,000	50.0	500,000	50.0	-	-	500,000	100.0	-	-
특별교통수단 도입 보조	6대	240,000	120,000	50.0	120,000	50.0	36,000	30.0	84,000	70.0	-	-
고향의강 정비사업	7지구	10,500,000	6,300,000	60.0	4,200,000	40.0	1,260,000	30.0	2,940,000	70.0	-	-
국가하천유지관리	5개소	5,100,000	5,100,000	100.0	-	-	-	-	-	-	-	-
동진천동진제 수해상습지개선사업	0.2km	2,689,000	1,613,200	60.0	1,075,800	40.0	1,075,800	100.0	-	-	-	-
매포천매포제 수해상습지개선사업	0.2km	2,873,000	1,723,800	60.0	1,149,200	40.0	1,149,200	100.0	-	-	-	-
무도천시곡제 수해상습지개선사업	1km	4,000,000	2,400,000	60.0	1,600,000	40.0	1,600,000	100.0	-	-	-	-
무도천장곡제 수해상습지개선사업	0.3km	3,500,000	2,100,000	60.0	1,400,000	40.0	1,400,000	100.0	-	-	-	-
미평천미평제 수해상습지개선사업	0.1km	400,000	200,000	50.0	200,000	50.0	200,000	100.0	-	-	-	-
미호천미곡1제 수해상습지개선사업	0.1km	3,290,000	1,974,000	60.0	1,316,000	40.0	1,316,000	100.0	-	-	-	-
미호천미곡2제 수해상습지개선사업	0.6km	2,357,000	1,414,000	60.0	943,000	40.0	943,000	100.0	-	-	-	-
미호천선정제 수해상습지개선사업	0.9km	2,162,000	1,297,000	60.0	865,000	40.0	865,000	100.0	-	-	-	-
생태하천조성사업	5지구	8,800,000	5,280,000	60.0	3,520,000	40.0	1,056,000	30.0	2,464,000	70.0	-	-
성암천문백제 수해상습지개선사업	0.1km	400,000	200,000	50.0	200,000	50.0	200,000	100.0	-	-	-	-
용두천오창제 수해상습지개선사업	0.7km	3,000,000	1,800,000	60.0	1,200,000	40.0	1,200,000	100.0	-	-	-	-
원서천방학제 수해상습지개선사업	0.1km	1,013,000	608,000	60.0	405,000	40.0	405,000	100.0	-	-	-	-
장평천봉양제 수해상습지개선사업	0.1km	400,000	200,000	50.0	200,000	50.0	200,000	100.0	-	-	-	-
조동천조동제 수해상습지개선사업	0.2km	3,000,000	1,800,000	60.0	1,200,000	40.0	1,200,000	100.0	-	-	-	-
종리천미원제 수해상습지개선사업	0.7km	3,500,000	2,100,000	60.0	1,400,000	40.0	1,400,000	100.0	-	-	-	-
학산천원당제 수해상습지개선사업	0.7km	3,500,000	2,100,000	60.0	1,400,000	40.0	1,400,000	100.0	-	-	-	-
한천덕산1제 수해상습지개선사업	2.1km	3,300,000	1,980,000	60.0	1,320,000	40.0	1,320,000	100.0	-	-	-	-
한천덕산2제 수해상습지개선사업	1.9km	7,050,000	4,230,000	60.0	2,820,000	40.0	2,820,000	100.0	-	-	-	-
한천맹동1제 수해상습지개선사업	1.9km	4,500,000	2,700,000	60.0	1,800,000	40.0	1,800,000	100.0	-	-	-	-
한천맹동2제 수해상습지개선사업	1.3km	4,753,000	2,852,000	60.0	1,901,000	40.0	1,901,000	100.0	-	-	-	-
회인천회원제 수해상습지개선사업	6.1km	4,015,000	2,409,000	60.0	1,606,000	40.0	1,606,000	100.0	-	-	-	-
지적민원 서비스 지원	11개 시군	42,132	42,132	100.0	-	-	-	-	-	-	-	-
지적재조사사업	11개 시·군	1,000,000	900,000	90.0	100,000	10.0	-	-	100,000	100.0	-	-
지하시설물전산화사업	3개 군	1,166,660	700,000	60.0	466,660	40.0	-	-	466,660	100.0	-	-

세부사업명	사업량	사업비 (A+B+E)	국비(A)	A%	지방비 (B=C+D)	B%	도비(C)	C%	시군비(D)	D%	자담(E)	E%
농촌진흥청		12,919,900	6,509,920	50.4	6,409,980	49.6	204,990	3.2	6,204,990	96.8	-	-
과학영농 현장기술지원	23개소	924,500	462,250	50.0	462,250	50.0	10,300	2.2	451,950	97.8	-	-
농가경영개선지원	43개소	819,000	409,500	50.0	409,500	50.0	46,000	11.2	363,500	88.8	-	-
농기계 훈련사업	2470명,개소	602,400	301,200	50.0	301,200	50.0	10,000	3.3	291,200	96.7	-	-
농산물소득 조사분석	11개 시군	99,940	99,940	100.0	-	-	-	-	-	-	-	-
농업전문인력양성	2289명	1,534,160	767,080	50.0	767,080	50.0	96,190	12.5	670,890	87.5	-	-
농작물병해충 예찰방제사업	685개소	304,900	152,450	50.0	152,450	50.0	7,500	4.9	144,950	95.1	-	-
농작업재해예방	5개소	210,000	105,000	50.0	105,000	50.0	5,000	4.8	100,000	95.2	-	-
신기술보급사업	95개소	8,255,000	4,127,500	50.0	4,127,500	50.0	-	-	4,127,500	100.0	-	-
지역농업기술보급 정보화	11개 시군	170,000	85,000	50.0	85,000	50.0	30,000	35.3	55,000	64.7	-	-

나. 지역발전특별회계사업

(단위 : 천원)

세부사업명	사업량	사업비 (A+B+E)	국비(A)	A%	지방비 (B=C+D)	B%	도비(C)	C%	시군비(D)	D%	자담(E)	E%
		519,758,098	332,498,881	64.0	175,784,817	33.8	58,540,206	33.3	117,244,611	66.7	11,474,400	2.2
여성가족부		3,068,000	1,966,000	64.1	1,102,000	35.9	-	-	1,102,000	100.0	-	-
공공청소년수련시설 기능보강	5개소	3,068,000	1,966,000	64.1	1,102,000	35.9	-	-	1,102,000	100.0	-	-
안전행정부		16,138,000	8,069,000	50.0	8,069,000	50.0	1,811,000	22.4	6,258,000	77.6	-	-
CCTV 통합관제센터 구축	1개소	838,000	419,000	50.0	419,000	50.0	-	-	419,000	100.0	-	-
어린이안전 CCTV 설치	8시군	3,216,000	1,608,000	50.0	1,608,000	50.0	-	-	1,608,000	100.0	-	-
초등학교 CCTV 연계시스템 구축	2개소	252,000	126,000	50.0	126,000	50.0	126,000	100.0	-	-	-	-
지역공동체일자리사업	460명	1,850,000	925,000	50.0	925,000	50.0	185,000	20.0	740,000	80.0	-	-
안전한 보행환경조성사업	1개소	2,000,000	1,000,000	50.0	1,000,000	50.0	-	-	1,000,000	100.0	-	-
위험도로구조개선사업	10개소	5,972,000	2,986,000	50.0	2,986,000	50.0	1,462,000	49.0	1,524,000	51.0	-	-
교통사고 잦은곳 개선사업	교통안전시설 8개소, 회전교차로 1개소	940,000	470,000	50.0	470,000	50.0	38,000	8.1	432,000	91.9	-	-
어린이 보호구역 개선사업	어린이보호구역 14개소	1,070,000	535,000	50.0	535,000	50.0	-	-	535,000	100.0	-	-
미래창조과학부		240,000	220,000	91.7	20,000	8.3	20,000	100.0	-	-	-	-
지역SW성장지원	1식	574,400	359,000	62.5	215,400	37.5	215,400	100.0	-	-	-	-
디지털 선도형 콘텐츠 코리아 랩 지원	1식	240,000	220,000	91.7	20,000	8.3	20,000	100.0	-	-	-	-
보건복지부		12,713,643	9,080,000	71.4	3,633,643	28.6	1,009,993	27.8	2,623,650	72.2	-	-
가시간병방문관리사 사업비	317	833,393	607,000	72.8	226,393	27.2	67,918	30.0	158,475	70.0	-	-
지역사회서비스 투자사업추진	20,000명	10,351,250	7,382,000	71.3	2,969,250	28.7	942,075	31.7	2,027,175	68.3	-	-
산모신생아건강관리사 지원사업	15개소	1,529,000	1,091,000	71.4	438,000	28.6	-	-	438,000	100.0	-	-
식품의약품안전처		314,121	314,121	100.0	-	-	-	-	-	-	-	-
식의약품 안전감시 및 대응 인건비	20,093,250원 *1명*12월	241,119	241,119	100.0	-	-	-	-	-	-	-	-
식품 및 의약품 안전관리 추진	1식	11,912	11,912	100.0	-	-	-	-	-	-	-	-
유해물질 안전관리(식품)	480건	9,120	9,120	100.0	-	-	-	-	-	-	-	-
유해물질 안전관리(의약품)	120건	3,958	3,958	100.0	-	-	-	-	-	-	-	-
유해물질안전관리검사	600건	43,620	43,620	100.0	-	-	-	-	-	-	-	-
의약품관련검사	120건	4,392	4,392	100.0	-	-	-	-	-	-	-	-
중소기업청		8,623,000	5,357,000	62.1	3,091,200	35.8	735,875	23.8	2,355,325	76.2	174,800	2.0
전통시장 시설현대화사업 지원	24개사업	8,623,000	5,357,000	62.1	3,091,200	35.8	735,875	23.8	2,355,325	76.2	174,800	2.0
농림축산식품부		171,946,786	117,938,700	68.6	50,704,886	29.5	16,259,607	32.1	34,445,279	67.9	3,303,200	1.9
농공단지 보수(7개소)	7개소	2,890,000	1,445,000	50.0	1,445,000	50.0	722,500	50.0	722,500	50.0	-	-
기계화경작로 확포장사업	23.9km	2,852,858	1,997,000	70.0	855,858	30.0	427,929	50.0	427,929	50.0	-	-
기초생활인프라 정비사업	1개 지구	4,520,000	3,164,000	70.0	1,356,000	30.0	271,200	20.0	1,084,800	80.0	-	-

세부사업명	사업량	사업비 (A+B+E)	국비(A)	A%	지방비 (B=C+D)	B%	도비(C)	C%	시군비(D)	D%	자담(E)	E%
농산물 제조·가공·유통 시설지원	13개 사업	4,562,000	2,281,000	50.0	918,000	20.1	464,000	50.5	454,000	49.5	1,363,000	29.9
농어촌 테마공원 조성사업	9개 지구	5,074,000	2,537,000	50.0	2,537,000	50.0	761,100	30.0	1,775,900	70.0	-	-
농촌생활 환경정비사업	6개소	5,732,857	4,013,000	70.0	1,719,857	30.0	515,957	30.0	1,203,900	70.0	-	-
농촌중심지(읍면소재지) 활성화 사업	41개 읍면동	71,648,571	50,154,000	70.0	21,494,571	30.0	6,448,371	30.0	15,046,200	70.0	-	-
농촌지역 종합개발사업(권역)	37개 권역	29,818,572	20,873,000	70.0	8,945,572	30.0	2,683,672	30.0	6,261,900	70.0	-	-
농촌지역 종합개발사업(마을)	14개 마을	2,081,428	1,457,000	70.0	624,428	30.0	187,328	30.0	437,100	70.0	-	-
시군역량 강화사업	11개 시군	700,000	490,000	70.0	210,000	30.0	63,000	30.0	147,000	70.0	-	-
시군창의 아이디어 사업	9개소	6,900,000	4,830,000	70.0	2,070,000	30.0	621,000	30.0	1,449,000	70.0	-	-
전원마을 조성사업	1개 지구	500,000	350,000	70.0	150,000	30.0	45,000	30.0	105,000	70.0	-	-
향토산업육성	3개 사업	3,973,500	2,000,000	50.3	1,074,500	27.0	351,000	32.7	723,500	67.3	899,000	22.6
광역시환경 농업단지 조성사업	1개소	1,554,000	466,200	30.0	621,600	40.0	310,800	50.0	310,800	50.0	466,200	30.0
대구환경지정리사업	3지구	8,091,000	6,473,000	80.0	1,618,000	20.0	809,000	50.0	809,000	50.0	-	-
발기반정비사업	5지구	4,226,000	3,381,000	80.0	845,000	20.0	422,500	50.0	422,500	50.0	-	-
시군수리시설개보수사업	29지구	5,955,000	4,762,000	80.0	1,193,000	20.0	596,500	50.0	596,500	50.0	-	-
지표수보강개발사업	1지구(충주)	2,272,000	1,590,000	70.0	682,000	30.0	-	-	682,000	100.0	-	-
친환경 농업지구 조성	1개소	375,000	112,500	30.0	187,500	50.0	93,750	50.0	93,750	50.0	75,000	20.0
친환경채소 가공식품 산업육성	1개소	2,200,000	950,000	43.2	950,000	43.2	285,000	30.0	665,000	70.0	300,000	13.6
사슴산업 광역클러스터 육성	1개소	1,400,000	600,000	42.9	600,000	42.9	180,000	30.0	420,000	70.0	200,000	14.3
지역행복생활권협력사업	유기농 거점 구축 사업 등 9개사업	3,332,000	2,983,000	89.5	349,000	10.5	-	-	349,000	100.0	-	-
창조지역사업	삼년산성 고문군 탐방 조성 등 6개 사업	1,288,000	1,030,000	80.0	258,000	20.0	-	-	258,000	100.0	-	-
국토교통부		74,222,100	66,988,060	90.3	7,234,040	9.7	200,000	2.8	7,034,040	97.2	-	-
지방산업단지 공업용수 건설지원	청주테크노 공업 용수 등 14개소	17,932,000	17,932,000	100.0	-	-	-	-	-	-	-	-
구 청주역사재현 및 환경정비사업	A=4,249㎡	1,001,000	497,000	49.7	504,000	50.3	-	-	504,000	100.0	-	-
문화예술 특성화를 통한 중앙동 상권 활성화 사업	문화예술창조기반 A=2,137㎡, 문화. 예술.공연 특화거	7,130,000	3,565,000	50.0	3,565,000	50.0	-	-	3,565,000	100.0	-	-
영운구역 주거환경 개선사업	A=32,000㎡	302,000	151,000	50.0	151,000	50.0	-	-	151,000	100.0	-	-
추억의 풍물야시장 및 시민문화 공간 조성	가로환경 개선 L=935m, 시민문화공간 A=357㎡	1,336,000	115,000	8.6	1,221,000	91.4	-	-	1,221,000	100.0	-	-
개발제한구역 주민지원사업(간접지원)	12개 사업	2,588,000	2,225,000	86.0	363,000	14.0	-	-	363,000	100.0	-	-
개발제한구역 주민지원사업(직접지원)	17세대	10,200	8,160	80.0	2,040	20.0	-	-	2,040	100.0	-	-
개발제한구역관리	관리면적 54.021㎢(청주, 옥천)	33,900	33,900	100.0	-	-	-	-	-	-	-	-
성장촉진지역개발사업	3개시군	1,298,000	1,298,000	100.0	-	-	-	-	-	-	-	-
금고-비산 국지도 건설	L=3.2km, B=10.5~18.5m(2~4차로)	7,470,000	7,470,000	100.0	-	-	-	-	-	-	-	-
노은~북충주IC 국지도 건설	L=3.6km	350,000	350,000	100.0	-	-	-	-	-	-	-	-
문의-대전 국지도 건설	L=9.64km, B=20.0m(4차로)	22,500,000	22,500,000	100.0	-	-	-	-	-	-	-	-
연금리조트-청풍대교 국지도 건설	L=1.64km, B=20m(4차로)	10,143,000	10,143,000	100.0	-	-	-	-	-	-	-	-

세부사업명	사업량	사업비 (A+B+E)	국비(A)	A%	지방비 (B=C+D)	B%	도비(C)	C%	시군비(D)	D%	자담(E)	E%
주차환경개선사업	1개소(청주시)	1,728,000	500,000	28.9	1,228,000	71.1	-	-	1,228,000	100.0	-	-
혁신도시 산·학·연 유치지원센터 운영	1식	400,000	200,000	50.0	200,000	50.0	200,000	100.0	-	-	-	-
산업통상자원부		35,401,000	18,903,000	53.4	14,998,000	42.4	5,388,000	35.9	9,610,000	64.1	1,500,000	4.2
지방투자기업 보조금 지원	8개 기업 지원	20,000,000	13,000,000	65.0	7,000,000	35.0	2,100,000	30.0	4,900,000	70.0	-	-
청주국제공예비엔날레지원	개최지원 1식 (청주)	7,000,000	1,500,000	21.4	4,000,000	57.1	500,000	12.5	3,500,000	87.5	1,500,000	21.4
수요자중심 해외마케팅사업	62개 세부사업	3,800,000	1,900,000	50.0	1,900,000	50.0	1,900,000	100.0	-	-	-	-
지역생활권발전협의체 지원	생활권발전협의체 운영 1식	203,000	203,000	100.0	-	-	-	-	-	-	-	-
고기능 한약재 생산 LED식물공장 구축	933.49㎡	900,000	450,000	50.0	450,000	50.0	90,000	20.0	360,000	80.0	-	-
글로벌 경쟁력 한방바이오산업 육성	연구개발 및 홍보 마케팅	900,000	450,000	50.0	450,000	50.0	90,000	20.0	360,000	80.0	-	-
한방바이오 박람회 지원	박람회 1식	600,000	300,000	50.0	300,000	50.0	60,000	20.0	240,000	80.0	-	-
한방바이오기업 연구타운 구축	3,000㎡	1,000,000	500,000	50.0	500,000	50.0	250,000	50.0	250,000	50.0	-	-
경제자유구역청 운영경비	운영비	998,000	600,000	60.1	398,000	39.9	398,000	100.0	-	-	-	-
고용노동부		5,745,333	4,309,000	75.0	1,436,333	25.0	359,083	25.0	1,077,250	75.0	-	-
(예비)사회적기업 육성사업	480개 기업	5,745,333	4,309,000	75.0	1,436,333	25.0	359,083	25.0	1,077,250	75.0	-	-
해양수산부		9,020,000	4,969,000	55.1	3,958,000	43.9	3,483,500	88.0	474,500	12.0	93,000	1.0
다누리 아쿠아리움 전시시설 확충	1식	1,000,000	500,000	50.0	500,000	50.0	150,000	30.0	350,000	70.0	-	-
민물고기 생태체험 교육장 신축	400㎡	800,000	640,000	80.0	160,000	20.0	160,000	100.0	-	-	-	-
수산물 산지 가공시설 건립	1개소	235,000	71,000	30.2	71,000	30.2	23,500	33.1	47,500	66.9	93,000	39.6
수산식품산업거점단지조성 사업	11,468㎡	6,100,000	3,050,000	50.0	3,050,000	50.0	3,050,000	100.0	-	-	-	-
수산종묘 매입방류	1백만마	350,000	280,000	80.0	70,000	20.0	35,000	50.0	35,000	50.0	-	-
치어방류 효과조사	1식	35,000	28,000	80.0	7,000	20.0	7,000	100.0	-	-	-	-
친환경 미꾸라지 양식장 육성	6개소	300,000	240,000	80.0	60,000	20.0	18,000	30.0	42,000	70.0	-	-
토종어류 양식연구동 개보수 공사	360㎡	200,000	160,000	80.0	40,000	20.0	40,000	100.0	-	-	-	-
산림청		40,883,715	23,074,000	56.4	17,809,715	43.6	5,873,248	33.0	11,936,467	67.0	-	-
도시숲조성	30개소	6,430,000	3,215,000	50.0	3,215,000	50.0	-	-	3,215,000	100.0	-	-
목재문화체험장조성	1개소	1,250,000	1,000,000	80.0	250,000	20.0	75,000	30.0	175,000	70.0	-	-
산림생태문화체험단지조성	1개소	4,000,000	2,000,000	50.0	2,000,000	50.0	600,000	30.0	1,400,000	70.0	-	-
생활권 등산로 정비	31km	930,000	465,000	50.0	465,000	50.0	171,000	36.8	294,000	63.2	-	-
울 문화단지내 숲길조성사업	1개소	1,500,000	750,000	50.0	750,000	50.0	225,000	30.0	525,000	70.0	-	-
유아숲체험원조성	1개소	148,000	74,000	50.0	74,000	50.0	22,000	29.7	52,000	70.3	-	-
임도시설	7종	11,285,715	7,900,000	70.0	3,385,715	30.0	1,271,248	37.5	2,114,467	62.5	-	-
자연휴양림 조성	10개소	8,380,000	4,190,000	50.0	4,190,000	50.0	2,220,000	53.0	1,970,000	47.0	-	-
지방수목원조성	3개소	2,700,000	1,350,000	50.0	1,350,000	50.0	650,000	48.1	700,000	51.9	-	-
지역생태숲조성	1개소	600,000	300,000	50.0	300,000	50.0	90,000	30.0	210,000	70.0	-	-

세부사업명	사업량	사업비 (A+B+E)	국비(A)	A%	지방비 (B=C+D)	B%	도비(C)	C%	시군비(D)	D%	자담(E)	E%
치유의숲	2개소	3,600,000	1,800,000	50.0	1,800,000	50.0	540,000	30.0	1,260,000	70.0	-	-
트레킹길 조성	2.5km	60,000	30,000	50.0	30,000	50.0	9,000	30.0	21,000	70.0	-	-
문화체육관광부		61,784,000	22,805,000	36.9	38,979,000	63.1	14,694,000	37.7	24,285,000	62.3	-	-
보은문화원 리모델링	보은문화원 리모델링 1,187제곱미터	1,500,000	600,000	40.0	900,000	60.0	-	-	900,000	100.0	-	-
영동 작은영화관 건립	1개소	1,000,000	500,000	50.0	500,000	50.0	-	-	500,000	100.0	-	-
오창복합문화센터 건립	1개소	8,269,000	2,780,000	33.6	5,489,000	66.4	2,085,000	38.0	3,404,000	62.0	-	-
의림지역사박물관 건립	1개소	3,375,000	1,500,000	44.4	1,875,000	55.6	1,125,000	60.0	750,000	40.0	-	-
혁신도시공공도서관 건립	1개소	1,250,000	500,000	40.0	750,000	60.0	375,000	50.0	375,000	50.0	-	-
단양매포체육관건립	체육관 1식	2,000,000	600,000	30.0	1,400,000	70.0	700,000	50.0	700,000	50.0	-	-
보은보조경기장정비	인조잔디 교체	800,000	240,000	30.0	560,000	70.0	280,000	50.0	280,000	50.0	-	-
영동군민정구장조성	정구장 10면	1,000,000	300,000	30.0	700,000	70.0	350,000	50.0	350,000	50.0	-	-
옥천서대전천후테니스장	테니스코트 4면	2,600,000	780,000	30.0	1,820,000	70.0	910,000	50.0	910,000	50.0	-	-
옥천운동장생활체육시설지원	운동장 조성 1식	350,000	350,000	100.0	-	-	-	-	-	-	-	-
옥천읍사무소 테니스장 정비	테니스장 정비	300,000	90,000	30.0	210,000	70.0	105,000	50.0	105,000	50.0	-	-
음성강곡생활체육공원조성	축구장, 야구장, 족구장 등	1,000,000	300,000	30.0	700,000	70.0	350,000	50.0	350,000	50.0	-	-
음성대소생활체육공원조성	축구장, 풋살장, 테니스장 등	600,000	180,000	30.0	420,000	70.0	210,000	50.0	210,000	50.0	-	-
음성덕성 전천후게이트볼장조성	게이트볼장 1식	600,000	180,000	30.0	420,000	70.0	210,000	50.0	210,000	50.0	-	-
음성혁신도시체육광장	테니스코트 등	2,249,000	270,000	12.0	1,979,000	88.0	315,000	15.9	1,664,000	84.1	-	-
제천신백동전천후게이트볼장조성	게이트볼장 1식	600,000	180,000	30.0	420,000	70.0	210,000	50.0	210,000	50.0	-	-
제천의림지다목적체육관	체육관 1식	3,420,000	1,026,000	30.0	2,394,000	70.0	1,197,000	50.0	1,197,000	50.0	-	-
제천장애인체육관건립	체육관 1식	2,580,000	774,000	30.0	1,806,000	70.0	903,000	50.0	903,000	50.0	-	-
증평생활체육관	체육관 1식	3,000,000	900,000	30.0	2,100,000	70.0	1,050,000	50.0	1,050,000	50.0	-	-
진천백곡생활체육공원조성	게이트볼장, 풋살장, 족구장 등	1,000,000	300,000	30.0	700,000	70.0	350,000	50.0	350,000	50.0	-	-
진천종합스포츠타운	축구장, 족구장, 테니스장 등	1,666,000	500,000	30.0	1,166,000	70.0	583,000	50.0	583,000	50.0	-	-
진천혁신도시내 체육시설	축구장 등	1,000,000	300,000	30.0	700,000	70.0	350,000	50.0	350,000	50.0	-	-
청원내수생활체육공원조성	축구장, 게이트볼장, 테니스장 등	300,000	90,000	30.0	210,000	70.0	105,000	50.0	105,000	50.0	-	-
청원옥산생활체육공원조성	축구장, 게이트볼장, 테니스장 등	2,000,000	600,000	30.0	1,400,000	70.0	700,000	50.0	700,000	50.0	-	-
청원종합사격장정비	결선사대 등 보수	2,600,000	780,000	30.0	1,820,000	70.0	910,000	50.0	910,000	50.0	-	-
청주흥덕지구축구공원	축구장, 풋살장 등	1,155,000	400,000	34.6	755,000	65.4	289,000	38.3	466,000	61.7	-	-
문화관광자원개발	7개소	5,250,000	2,625,000	50.0	2,625,000	50.0	-	-	2,625,000	100.0	-	-
중부내륙권 광역 관광개발	5개소	10,320,000	5,160,000	50.0	5,160,000	50.0	1,032,000	20.0	4,128,000	80.0	-	-

세부사업명	사업량	사업비 (A+B+E)	국비(A)	A%	지방비 (B=C+D)	B%	도비(C)	C%	시군비(D)	D%	자담(E)	E%
문화재청		391,000	211,000	54.0	180,000	46.0	62,000	34.4	118,000	65.6	-	-
직지금속활자복원사업	1개소	391,000	211,000	54.0	180,000	46.0	62,000	34.4	118,000	65.6	-	-
환경부		63,505,000	39,672,000	62.5	17,429,600	27.4	7,000,500	40.2	10,429,100	59.8	6,403,400	10.1
괴산 성불산 생태공원 조성	1개소	2,328,000	1,164,000	50.0	1,164,000	50.0	349,000	30.0	815,000	70.0	-	-
단양수양개 생태공원 조성	1식	2,900,000	1,450,000	50.0	1,450,000	50.0	435,000	30.0	1,015,000	70.0	-	-
증평 연암저수지 생태공원 조성	1식	500,000	250,000	50.0	250,000	50.0	75,000	30.0	175,000	70.0	-	-
고도정수처리시설 설치사업	1개소	7,560,000	1,918,000	25.4	1,512,000	20.0	756,000	50.0	756,000	50.0	4,130,000	54.6
농어촌생활용수개발사업	17지구	24,347,000	17,670,000	72.6	6,677,000	27.4	3,471,000	52.0	3,206,000	48.0	-	-
생태하천 복원사업	7개소	21,233,000	13,975,000	65.8	4,984,600	23.5	1,495,500	30.0	3,489,100	70.0	2,273,400	10.7
소규모수도시설개량사업	30개소	4,637,000	3,245,000	70.0	1,392,000	30.0	419,000	30.1	973,000	69.9	-	-
농촌진흥청		15,188,000	8,264,000	54.4	6,924,000	45.6	1,428,000	20.6	5,496,000	79.4	-	-
농식품가공체험기술보급	11시군	1,850,000	925,000	50.0	925,000	50.0	-	-	925,000	100.0	-	-
지역농업연구기반 및 전략작목육성	시설 9건, 장비보강 16건, 3개 사업단, 11과제	4,152,000	2,746,000	66.1	1,406,000	33.9	1,406,000	100.0	-	-	-	-
지역농업특성화 기술지원	11시군	2,790,000	1,395,000	50.0	1,395,000	50.0	-	-	1,395,000	100.0	-	-
지역농촌지도사업 활성화지원	12	6,396,000	3,198,000	50.0	3,198,000	50.0	22,000	0.7	3,176,000	99.3	-	-

다. 중앙기금사업

(단위 : 천원)

세부사업명	사업량	사업비 (A+B+E)	국비(A)	A%	지방비 (B=C+D)	B%	도비(C)	C%	시군비(D)	D%	자담(E)	E%
		193,666,035	88,439,152	45.7	88,244,871	45.6	27,447,242	31.1	60,797,629	68.9	16,982,012	8.8
여성발전기금		9,177,271	6,723,747	73.3	2,453,524	26.7	1,110,470	45.3	1,343,054	54.7	-	-
가정폭력 가해자 교정치료	5개소	69,190	48,433	70.0	20,757	30.0	10,379	50.0	10,378	50.0	-	-
가정폭력 피해자 보호시설 기능보강	1개소	66,500	33,250	50.0	33,250	50.0	16,625	50.0	16,625	50.0	-	-
가정폭력 피해자 의료비	11시군	34,286	24,000	70.0	10,286	30.0	5,143	50.0	5,143	50.0	-	-
가정폭력 피해자 직업훈련비	3개소	21,500	15,050	70.0	6,450	30.0	3,225	50.0	3,225	50.0	-	-
가정폭력 피해자 치료회복	3개소	85,714	60,000	70.0	25,714	30.0	12,857	50.0	12,857	50.0	-	-
가정폭력피해자 보호시설 운영	3개소	352,321	246,624	70.0	105,697	30.0	52,848	50.0	52,849	50.0	-	-
가정폭력피해자 생계비 지원	3개소	10,000	10,000	100.0	-	-	-	-	-	-	-	-
결혼이민여성인턴	24명 (직접 10, 지원10)	72,000	57,600	80.0	14,400	20.0	6,000	41.7	8,400	58.3	-	-
결혼이민자 통.번역서비스	10개소	258,912	181,238	70.0	77,674	30.0	38,837	50.0	38,837	50.0	-	-
권역별 미혼모부자 지원기관 운영	1개소	50,000	25,000	50.0	25,000	50.0	12,500	50.0	12,500	50.0	-	-
다문화가족 자녀 언어발달지원	10개소	396,919	277,843	70.0	119,076	30.0	35,723	30.0	83,353	70.0	-	-
다문화가족지원센터 운영(거점센터)	1개소	34,336	24,035	70.0	10,301	30.0	10,301	100.0	-	-	-	-
다문화가족지원센터 운영(지역센터)	12개소	2,736,580	1,915,606	70.0	820,974	30.0	246,292	30.0	574,682	70.0	-	-
미혼한부모 주거지원	1개소	27,600	27,600	100.0	-	-	-	-	-	-	-	-
성폭력 가해자 교정치료	2개소	41,920	29,344	70.0	12,576	30.0	6,288	50.0	6,288	50.0	-	-
여성장애인 사회참여확대 지원	1개소	70,732	56,586	80.0	14,146	20.0	4,244	30.0	9,902	70.0	-	-
여성폭력관련시설 종사자 교육	33명	15,840	7,920	50.0	7,920	50.0	7,920	100.0	-	-	-	-
이중언어 가족환경조성	5개소	97,500	68,250	70.0	29,250	30.0	8,775	30.0	20,475	70.0	-	-
청소년한부모 자립 지원	74명	79,002	63,202	80.0	15,800	20.0	7,900	50.0	7,900	50.0	-	-
폭력피해 이주여성 보호시설 운영	1개소	144,433	101,104	70.0	43,329	30.0	21,664	50.0	21,665	50.0	-	-
폭력피해여성 주거지원 사업	1개소	29,200	20,440	70.0	8,760	30.0	4,380	50.0	4,380	50.0	-	-
한국어교육운영 지원사업	12개소	267,144	187,001	70.0	80,143	30.0	24,043	30.0	56,100	70.0	-	-
한부모 복지시설 기능보강	1개소	52,580	26,290	50.0	26,290	50.0	13,145	50.0	13,145	50.0	-	-
한부모가족 복지시설입소자 상담치료비 지원	3개소	23,000	11,500	50.0	11,500	50.0	5,750	50.0	5,750	50.0	-	-
한부모가족 자녀양육비등 지원	6050명	3,786,000	3,028,800	80.0	757,200	20.0	378,600	50.0	378,600	50.0	-	-
긴급피난처 기능보강 지원	1개소	8,000	4,000	50.0	4,000	50.0	4,000	100.0	-	-	-	-

세부사업명	사업량	사업비 (A+B+E)	국비(A)	A%	지방비 (B=C+D)	B%	도비(C)	C%	시군비(D)	D%	자담(E)	E%
여성긴급전화 1366 운영 사업	1개소	346,062	173,031	50.0	173,031	50.0	173,031	100.0	-	-	-	-
범죄피해자보호기금		3,210,733	2,034,719	63.4	1,176,014	36.6	855,650	72.8	320,364	27.2	-	-
가정폭력 상담소 운영	3개소	210,135	105,068	50.0	105,067	50.0	52,533	50.0	52,534	50.0	-	-
성폭력 상담소 운영	4개소	307,820	153,910	50.0	153,910	50.0	76,955	50.0	76,955	50.0	-	-
성폭력 피해자 돌봄 지원	3개소	6,500	6,500	100.0	-	-	-	-	-	-	-	-
성폭력 피해자 보호시설 기능보강	1개소	5,000	2,500	50.0	2,500	50.0	1,250	50.0	1,250	50.0	-	-
성폭력 피해자 보호시설 운영	2개소	316,474	223,099	70.5	93,375	29.5	46,687	50.0	46,688	50.0	-	-
성폭력 피해자 의료·간병비 지원	11시군	119,986	83,990	70.0	35,996	30.0	17,998	50.0	17,998	50.0	-	-
성폭력 피해자 치료회복	3개소	53,714	37,600	70.0	16,114	30.0	8,057	50.0	8,057	50.0	-	-
아동·여성안전 지역연대운영(지원)	22회	86,400	43,200	50.0	43,200	50.0	-	-	43,200	100.0	-	-
아동·여성안전 지역연대운영(직접)	2회	7,200	3,600	50.0	3,600	50.0	3,600	100.0	-	-	-	-
원스톱지원센터 운영	1개소	305,000	213,500	70.0	91,500	30.0	45,750	50.0	45,750	50.0	-	-
통합상담소 운영	1개소	111,726	55,863	50.0	55,863	50.0	27,931	50.0	27,932	50.0	-	-
해바라기아동센터 운영	1개소	531,000	531,000	100.0	-	-	-	-	-	-	-	-
아동보호전문기관 운영	3개소	1,149,778	574,889	50.0	574,889	50.0	574,889	100.0	-	-	-	-
청소년육성기금		4,642,366	2,567,121	55.3	2,075,245	44.7	677,301	32.6	1,397,944	67.4	-	-
동반자 프로그램 운영지원	19명	237,380	118,690	50.0	118,690	50.0	118,690	100.0	-	-	-	-
동반자 프로그램 운영지원(시군)	16명	222,520	111,260	50.0	111,260	50.0	-	-	111,260	100.0	-	-
성문화센터 운영지원	1개소	150,900	75,450	50.0	75,450	50.0	75,450	100.0	-	-	-	-
성문화센터 운영지원(시군)	1개소	150,900	75,450	50.0	75,450	50.0	-	-	75,450	100.0	-	-
시도청소년참여위원회 운영	15명	10,000	5,000	50.0	5,000	50.0	5,000	100.0	-	-	-	-
이동형 성문화센터 운영지원	1개소	150,900	75,450	50.0	75,450	50.0	75,450	100.0	-	-	-	-
지역청소년참여위원회운영	4개시군	11,200	5,600	50.0	5,600	50.0	-	-	5,600	100.0	-	-
청소년수련 프로그램운영 및 활성화지원	16개소	33,300	16,650	50.0	16,650	50.0	-	-	16,650	100.0	-	-
청소년수련시설 운영위원회 운영	15개소	30,000	15,000	50.0	15,000	50.0	-	-	15,000	100.0	-	-
청소년수련시설 지도자 지원(시군)	17명	326,880	163,440	50.0	163,440	50.0	-	-	163,440	100.0	-	-
청소년쉼터 운영지원	1개소	107,962	53,981	50.0	53,981	50.0	53,981	100.0	-	-	-	-
청소년쉼터 운영지원(시군)	4개소	660,984	330,492	50.0	330,492	50.0	99,148	30.0	231,344	70.0	-	-
청소년통합지원체계 구축	1개소	418,500	233,700	55.8	184,800	44.2	184,800	100.0	-	-	-	-
청소년통합지원체계 구축(시군)	12개소	1,026,000	513,000	50.0	513,000	50.0	-	-	513,000	100.0	-	-

세부사업명	사업량	사업비 (A+B+E)	국비(A)	A%	지방비 (B=C+D)	B%	도비(C)	C%	시군비(D)	D%	자담(E)	E%
청소년특별지원사업	12개소	85,000	60,000	70.6	25,000	29.4	-	-	25,000	100.0	-	-
학교 밖 청소년 지원	1개소	215,940	151,158	70.0	64,782	30.0	64,782	100.0	-	-	-	-
학교 밖 청소년 지원(시군)	12개소	804,000	562,800	70.0	241,200	30.0	-	-	241,200	100.0	-	-
복권기금		16,933,727	8,175,959	48.3	8,757,768	51.7	511,344	5.8	8,246,424	94.2	-	-
아동시설 기능보강	2개소	77,240	38,620	50.0	38,620	50.0	11,586	30.0	27,034	70.0	-	-
요보호아동 그룹홈 운영지원	24개소	1,061,106	424,442	40.0	636,664	60.0	190,999	30.0	445,665	70.0	-	-
입양비용지원	33명	36,914	25,840	70.0	11,074	30.0	3,322	30.0	7,752	70.0	-	-
입양속려기간 모자지원	16명	11,053	7,737	70.0	3,316	30.0	994	30.0	2,322	70.0	-	-
입양아동양육수당지원	430명	860,003	602,002	70.0	258,001	30.0	77,400	30.0	180,601	70.0	-	-
장애아동입양양육보조금 지원	7명	62,311	43,618	70.0	18,693	30.0	5,608	30.0	13,085	70.0	-	-
학대피해아동쉼터 운영지원	5개소	219,250	87,700	40.0	131,550	60.0	39,465	30.0	92,085	70.0	-	-
중증장애인 자립홈(체험홈) 지원	14개소	811,000	811,000	100.0	-	-	-	-	-	-	-	-
경로당 태양광시설 설치사업	545개소	4,635,000	1,854,000	40.0	2,781,000	60.0	-	-	2,781,000	100.0	-	-
총북졸은공연 종합관람권 지원	150,000천원	119,000	50,000	42.0	69,000	58.0	69,000	100.0	-	-	-	-
통합문화이용권 사업	12개 시군	1,965,850	1,401,000	71.3	564,850	28.7	112,970	20.0	451,880	80.0	-	-
낙후지역 먹는물 수질개선사업	182개소	7,075,000	2,830,000	40.0	4,245,000	60.0	-	-	4,245,000	100.0	-	-
국민건강증진기금		47,859,540	24,417,469	51.0	23,442,071	49.0	7,716,378	32.9	15,725,693	67.1	-	-
광역치매센터 운영	1개소	600,000	420,000	70.0	180,000	30.0	180,000	100.0	-	-	-	-
치매치료관리비(약제비) 지원	4,790명	866,000	433,000	50.0	433,000	50.0	129,900	30.0	303,100	70.0	-	-
SARS 등 신종감염병 대책	5	10,800	5,400	50.0	5,400	50.0	5,400	100.0	-	-	-	-
광역정신건강증진센터 운영	1	768,800	384,400	50.0	384,400	50.0	384,400	100.0	-	-	-	-
국가 양관리 사업	14개소	2,553,914	1,276,957	50.0	1,276,957	50.0	439,087	34.4	837,870	65.6	-	-
국가결핵예방사업(국가결핵예방사업)	1	247,600	123,800	50.0	123,800	50.0	123,800	100.0	-	-	-	-
국가결핵예방사업(시군결핵예방사업)	14개소	558,910	279,455	50.0	279,455	50.0	42,866	15.3	236,589	84.7	-	-
국가결핵예방사업(의료기관 결핵관리 사업)	14개소	132,000	132,000	100.0	-	-	-	-	-	-	-	-
국가예방접종실시	14개소	17,520,230	8,760,115	50.0	8,760,115	50.0	2,582,769	29.5	6,177,346	70.5	-	-
국가예방접종활동	1식	33,758	16,879	50.0	16,879	50.0	16,879	100.0	-	-	-	-
노인 의치(틀니)사업	14개소	481,176	240,588	50.0	240,588	50.0	72,176	30.0	168,412	70.0	-	-
도 심뇌혈관질환 예방사업	1	100,000	50,000	50.0	50,000	50.0	50,000	100.0	-	-	-	-
도시지역 건강생활지원센터 확충	1	1,438,500	959,000	66.7	479,500	33.3	239,750	50.0	239,750	50.0	-	-

세부사업명	사업량	사업비 (A+B+E)	국비(A)	A%	지방비 (B=C+D)	B%	도비(C)	C%	시군비(D)	D%	자담(E)	E%
모자보건사업	14개소	2,281,600	1,140,800	50.0	1,140,800	50.0	570,400	50.0	570,400	50.0	-	-
발열성질환 예방관리	4	27,000	13,500	50.0	13,500	50.0	-	-	13,500	100.0	-	-
사회복지공무원 정신건강증진사업	1개소	32,000	32,000	100.0	-	-	-	-	-	-	-	-
생물테러대비 대응역량 강화	5개소	14,040	7,020	50.0	7,020	50.0	7,020	100.0	-	-	-	-
생애전환기건강검진	14개소	47,303	37,842	80.0	9,461	20.0	-	-	9,461	100.0	-	-
시군지역사회 건강조사	14	606,198	303,099	50.0	303,099	50.0	-	-	303,099	100.0	-	-
심뇌혈관질환예방관리 전문인력 교육	1	42,000	21,000	50.0	21,000	50.0	-	-	21,000	100.0	-	-
아동청소년 정신보건사업	11개소	550,000	275,000	50.0	275,000	50.0	275,000	100.0	-	-	-	-
에이즈 및 성병예방	14개소	174,678	87,339	50.0	87,339	50.0	25,937	29.7	61,402	70.3	-	-
영유아 건강검진	14개소	62,290	49,832	80.0	12,458	20.0	3,737	30.0	8,721	70.0	-	-
영유아 사전예방적 건강관리	14개소	1,006,000	503,000	50.0	503,000	50.0	251,500	50.0	251,500	50.0	-	-
의료관련 감염 표본감시	3	59,250	59,250	100.0	-	-	-	-	-	-	-	-
자살예방 및 정신건강증진사업	11개소	420,000	210,000	50.0	210,000	50.0	63,000	30.0	147,000	70.0	-	-
정신건강증진센터 운영	12개소	1,920,000	960,000	50.0	960,000	50.0	384,000	40.0	576,000	60.0	-	-
중독관리통합지원센터 운영	1	141,050	70,525	50.0	70,525	50.0	21,157	30.0	49,368	70.0	-	-
지역사회통합건강증진사업	1석	12,950,394	6,475,197	50.0	6,475,197	50.0	1,373,439	21.2	5,101,758	78.8	-	-
퇴원환자조사	6개소	8,945	8,945	100.0	-	-	-	-	-	-	-	-
희귀난치성 질환자 의료비 지원	14	1,855,476	927,738	50.0	927,738	50.0	278,321	30.0	649,417	70.0	-	-
감염병 지역거점진단 인프라구축	1,000건	153,200	61,280	40.0	91,920	60.0	91,920	100.0	-	-	-	-
국가결핵예방사업	400건	33,750	16,875	50.0	16,875	50.0	16,875	100.0	-	-	-	-
급성호흡기바이러스실험실감시망운영	800건	32,890	16,445	50.0	16,445	50.0	16,445	100.0	-	-	-	-
노로바이러스대응 국가실험감시망 운영	1,000건	28,588	8,588	30.0	20,000	70.0	20,000	100.0	-	-	-	-
수인성,식품매개성감염병 감시망 운영	1,000건	37,000	18,500	50.0	18,500	50.0	18,500	100.0	-	-	-	-
에이즈 및 성병 실험실 진단	200건	50,000	25,000	50.0	25,000	50.0	25,000	100.0	-	-	-	-
인플루엔자 실험실 표본감시사업	800건	14,200	7,100	50.0	7,100	50.0	7,100	100.0	-	-	-	-
응급의료기금		8,441,652	5,746,668	68.1	2,694,984	31.9	2,406,703	89.3	288,281	10.7	-	-
독거노인응급안전돌봄이 시스템 운영	4,500가구	720,702	360,351	50.0	360,351	50.0	72,070	20.0	288,281	80.0	-	-
구조 및 응급처치 교육	2	66,500	33,250	50.0	33,250	50.0	33,250	100.0	-	-	-	-
응급의료기관 TRS시스템구축	283개	123,210	86,247	70.0	36,963	30.0	36,963	100.0	-	-	-	-
응급의료발전 프로그램 운영비	10	960,000	960,000	100.0	-	-	-	-	-	-	-	-

세부사업명	사업량	사업비 (A+B+E)	국비(A)	A%	지방비 (B=C+D)	B%	도비(C)	C%	시군비(D)	D%	자담(E)	E%
응급의료정보센터 운영비 지원	1	149,600	74,800	50.0	74,800	50.0	74,800	100.0	-	-	-	-
지역단위 DMAT운영지원	15개소	26,000	18,200	70.0	7,800	30.0	7,800	100.0	-	-	-	-
취약지 응급의료기관 운영지원	12개소	2,032,000	2,032,000	100.0	-	-	-	-	-	-	-	-
119구급대 지원	구급장비 구입	2,354,000	1,177,000	50.0	1,177,000	50.0	1,177,000	100.0	-	-	-	-
119구조장비 확충	구조장비 구매	1,631,054	815,527	50.0	815,527	50.0	815,527	100.0	-	-	-	-
119구급상황관리센터 운영	인건비 및 보상금, 운영경비	378,586	189,293	50.0	189,293	50.0	189,293	100.0	-	-	-	-
소상공인시장진흥기금		4,653,000	2,792,000	60.0	1,861,000	40.0	465,250	25.0	1,395,750	75.0	-	-
전통시장 주차환경개선 사업	5개 사업	4,653,000	2,792,000	60.0	1,861,000	40.0	465,250	25.0	1,395,750	75.0	-	-
전력산업 기반기금		7,017,571	3,906,000	55.7	3,111,571	44.3	249,371	8.0	2,862,200	92.0	-	-
취약계층 전력효율 향상사업	11개 시군	2,048,571	1,434,000	70.0	614,571	30.0	184,371	30.0	430,200	70.0	-	-
신재생에너지 지역지원사업	31개소	4,969,000	2,472,000	49.7	2,497,000	50.3	65,000	2.6	2,432,000	97.4	-	-
고용보험기금		2,761,250	2,209,000	80.0	552,250	20.0	552,250	100.0	-	-	-	-
지역맞춤형일자리창출 지원	10개 사업	2,761,250	2,209,000	80.0	552,250	20.0	552,250	100.0	-	-	-	-
농지이용관리기금		296,629	296,629	100.0	-	-	-	-	-	-	-	-
농지이용관리지원	11개시군	296,629	296,629	100.0	-	-	-	-	-	-	-	-
쌀소득보전변동직접지불기금		312,669	312,669	100.0	-	-	-	-	-	-	-	-
쌀소득보전직불제 사업관리비	11개 시군	312,669	312,669	100.0	-	-	-	-	-	-	-	-
농산물가격안정기금		3,182,660	974,800	30.6	1,374,800	43.2	400,960	29.2	973,840	70.8	833,060	26.2
주요곡물 기반조성(밭작물 브랜드 육성사업)	2개소	2,000,000	600,000	30.0	1,000,000	50.0	300,000	30.0	700,000	70.0	400,000	20.0
김치품질회심사 및 홍보지원	2회	20,000	10,000	50.0	10,000	50.0	10,000	100.0	-	-	-	-
우리술품평회 심사 및 홍보지원	1회	40,000	20,000	50.0	20,000	50.0	20,000	100.0	-	-	-	-
양장산물 저온유통시설 지원	1개소	54,000	16,200	30.0	16,200	30.0	3,240	20.0	12,960	80.0	21,600	40.0
저온유통체제구축사업	4개소	1,028,660	308,600	30.0	308,600	30.0	61,720	20.0	246,880	80.0	411,460	40.0
지역 전통주 발굴 및 홍보지원	11시군	40,000	20,000	50.0	20,000	50.0	6,000	30.0	14,000	70.0	-	-
축산발전기금		19,803,537	7,714,049	39.0	8,595,911	43.4	2,867,384	33.4	5,728,527	66.6	3,493,577	17.6
친환경퇴비 생산시설 현대화사업	2개소	1,000,000	200,000	20.0	200,000	20.0	60,000	30.0	140,000	70.0	600,000	60.0
가축분뇨 개별처리시설	62	1,967,500	393,500	20.0	393,500	20.0	-	-	393,500	100.0	1,180,500	60.0
가축위생방역지원본부 운영	15명	595,000	357,000	60.0	238,000	40.0	238,000	100.0	-	-	-	-
공동방제단 운영	28개반	1,057,482	528,741	50.0	528,741	50.0	54,068	10.2	474,673	89.8	-	-
공동자원화시설 개보수	1	500,000	200,000	40.0	150,000	30.0	30,000	20.0	120,000	80.0	150,000	30.0

세부사업명	사업량	사업비 (A+B+E)	국비(A)	A%	지방비 (B=C+D)	B%	도비(C)	C%	시군비(D)	D%	자담(E)	E%
도축검사원 인건비	45명	1,612,000	967,200	60.0	644,800	40.0	644,800	100.0	-	-	-	-
사료작물 종자대	791	1,560,000	468,000	30.0	624,000	40.0	187,200	30.0	436,800	70.0	468,000	30.0
사일리지 제조비	88,888톤	5,333,000	1,600,000	30.0	3,200,000	60.0	960,000	30.0	2,240,000	70.0	533,000	10.0
쇠고기 이력제	77,020두	739,000	369,500	50.0	369,500	50.0	118,800	32.2	250,700	67.8	-	-
액비살포비 지원	2,400	480,000	240,000	50.0	240,000	50.0	-	-	240,000	100.0	-	-
액비저장조 설치	37	629,000	125,800	20.0	314,500	50.0	62,900	20.0	251,600	80.0	188,700	30.0
정착촌 구조개선 지원	1	21,286	10,643	50.0	6,386	30.0	-	-	6,386	100.0	4,257	20.0
조사로 품질검사비(시험연구비)	2,000건	16,200	8,100	50.0	8,100	50.0	8,100	100.0	-	-	-	-
조사로 품질분석 장비 공급	1	87,000	43,500	50.0	43,500	50.0	13,050	30.0	30,450	70.0	-	-
조사로 품질분석비 및 인건비	7	112,800	56,400	50.0	56,400	50.0	16,920	30.0	39,480	70.0	-	-
조사료경영체 장비	3	450,000	45,000	10.0	135,000	30.0	40,500	30.0	94,500	70.0	270,000	60.0
축산종합지도지원(HACCP)사업	36개소	288,000	115,200	40.0	86,400	30.0	25,920	30.0	60,480	70.0	86,400	30.0
토종별 증보전 육종보급	260군	213,398	106,699	50.0	106,699	50.0	32,009	30.0	74,690	70.0	-	-
학교우유급식	28,635명	3,078,271	1,846,966	60.0	1,231,305	40.0	369,393	30.0	861,912	70.0	-	-
학생승마체험	212명	63,600	31,800	50.0	19,080	30.0	5,724	30.0	13,356	70.0	12,720	20.0
FTA기금		26,841,300	7,883,375	29.4	6,302,550	23.5	1,537,115	24.4	4,765,435	75.6	12,655,375	47.1
과수 고품질 시설현대화 사업	300ha	6,465,000	1,293,000	20.0	1,939,500	30.0	581,850	30.0	1,357,650	70.0	3,232,500	50.0
과실전문생산단지 기반조성사업	5개지구 153ha	2,615,050	2,092,000	80.0	523,050	20.0	156,515	29.9	366,535	70.1	-	-
농식품 ICT 융복합 확산 사업	5개소	925,000	185,000	20.0	277,500	30.0	-	-	277,500	100.0	462,500	50.0
버섯 생산시설 현대화	4개 시군	500,000	100,000	20.0	150,000	30.0	45,000	30.0	105,000	70.0	250,000	50.0
시설원에 품질개선(비가림시설)	7개 시군, 15ha	3,000,000	600,000	20.0	900,000	30.0	-	-	900,000	100.0	1,500,000	50.0
시설원에 품질개선(일반.전문단지)	132.6ha	6,275,000	1,255,000	20.0	1,882,500	30.0	564,750	30.0	1,317,750	70.0	3,137,500	50.0
인삼 생산시설 현대화	10개 시군	600,000	120,000	20.0	180,000	30.0	54,000	30.0	126,000	70.0	300,000	50.0
종자산업 기반구축 사업(버섯종균)	1개소	1,500,000	750,000	50.0	450,000	30.0	135,000	30.0	315,000	70.0	300,000	20.0
축사시설현대화	31개소	4,741,250	1,422,375	30.0	-	-	-	-	-	-	3,318,875	70.0
축산 ICT 융복합사업	2개소	220,000	66,000	30.0	-	-	-	-	-	-	154,000	70.0
산림청 녹색사업단		750,000	750,000	100.0	-	-	-	-	-	-	-	-
녹색자금 나눔숲 조성	14개소	750,000	750,000	100.0	-	-	-	-	-	-	-	-
문화예술진흥기금		2,182,000	1,196,000	54.8	986,000	45.2	986,000	100.0	-	-	-	-
공연장상주 예술단체 육성지원	9개단체	526,000	368,000	70.0	158,000	30.0	158,000	100.0	-	-	-	-

세부사업명	사업량	사업비 (A+B+E)	국비(A)	A%	지방비 (B=C+D)	B%	도비(C)	C%	시군비(D)	D%	자담(E)	E%
레지던스프로그램지원	4개소	150,000	75,000	50.0	75,000	50.0	75,000	100.0	-	-	-	-
우리가락 우리마당 지원	1개단체	120,000	60,000	50.0	60,000	50.0	60,000	100.0	-	-	-	-
충북기획사업	1개소	300,000	150,000	50.0	150,000	50.0	150,000	100.0	-	-	-	-
충북문화예술육성지원	243개사업	1,086,000	543,000	50.0	543,000	50.0	543,000	100.0	-	-	-	-
문화재보호기금		1,584,860	934,990	59.0	649,870	41.0	476,935	73.4	172,935	26.6	-	-
국가지정문화재 방재설비 설치	2	360,800	216,760	60.1	144,040	39.9	72,020	50.0	72,020	50.0	-	-
문화재 돌봄사업	417	760,000	456,000	60.0	304,000	40.0	304,000	100.0	-	-	-	-
중요목재문화재 방화관리구역지 원 및 방재시설 유지관리	26	151,000	105,700	70.0	45,300	30.0	22,650	50.0	22,650	50.0	-	-
중요목조문화재 감시인력 배치	5	313,060	156,530	50.0	156,530	50.0	78,265	50.0	78,265	50.0	-	-
관광진흥개발기금		10,042,800	3,474,800	34.6	6,568,000	65.4	1,791,060	27.3	4,776,940	72.7	-	-
전국민속예술경연대회 참가	2팀	107,000	10,000	9.3	97,000	90.7	42,000	43.3	55,000	56.7	-	-
통합문화이용권 사업	12개시군	498,000	355,000	71.3	143,000	28.7	28,600	20.0	114,400	80.0	-	-
관광안내소 운영	2개소	70,000	35,000	50.0	35,000	50.0	35,000	100.0	-	-	-	-
관광안내표지판 설치 및 개보수	145식	593,600	296,800	50.0	296,800	50.0	-	-	296,800	100.0	-	-
국민여가캠핑장 조성사업	1식	1,000,000	500,000	50.0	500,000	50.0	-	-	500,000	100.0	-	-
다국어 관광안내지도 제작 및 보 급	500,000부	118,000	59,000	50.0	59,000	50.0	20,000	33.9	39,000	66.1	-	-
문화관광축제지원	2개소	2,156,000	178,000	8.3	1,978,000	91.7	178,000	9.0	1,800,000	91.0	-	-
문화관광해설사 육성 및 활동지 원	167명	1,278,200	230,000	18.0	1,048,200	82.0	314,460	30.0	733,740	70.0	-	-
문화관광해설사 육성(직접)	167명	46,000	23,000	50.0	23,000	50.0	23,000	100.0	-	-	-	-
올해의 관광도시	1개 시군	3,000,000	1,200,000	40.0	1,800,000	60.0	600,000	33.3	1,200,000	66.7	-	-
제5회 중국인유학생 페스티벌	3일/30,000명	1,000,000	500,000	50.0	500,000	50.0	500,000	100.0	-	-	-	-
지자체 시티투어 지원사업	4개시	76,000	38,000	50.0	38,000	50.0	-	-	38,000	100.0	-	-
도로·관광안내판 정비	215개소	100,000	50,000	50.0	50,000	50.0	50,000	100.0	-	-	-	-
국민체육진흥기금		23,747,520	6,104,207	25.7	17,643,313	74.3	4,843,071	27.4	12,800,242	72.6	-	-
통합문화이용권 사업	12개시군	25,150	18,000	71.6	7,150	28.4	1,430	20.0	5,720	80.0	-	-
2017전국체전시설건립지원	종합운동장 1식	19,000,000	4,000,000	21.1	15,000,000	78.9	4,000,000	26.7	11,000,000	73.3	-	-
생활체육회운영지원	9명	672,674	65,647	9.8	607,027	90.2	607,027	100.0	-	-	-	-
스포츠강좌이용권지원	저소득 청소년 915명 정도	570,360	399,252	70.0	171,108	30.0	85,554	50.0	85,554	50.0	-	-
어르신생활체육지도자배치	2명	51,456	24,288	47.2	27,168	52.8	27,168	100.0	-	-	-	-
어르신생활체육지도자배치(시. 군)	54명	1,376,352	655,776	47.6	720,576	52.4	19,440	2.7	701,136	97.3	-	-

세부사업명	사업량	사업비 (A+B+E)	국비(A)	A%	지방비 (B=C+D)	B%	도비(C)	C%	시군비(D)	D%	자담(E)	E%
일반생활체육지도자	1명	25,728	12,144	47.2	13,584	52.8	13,584	100.0	-	-	-	-
일반생활체육지도자(시.군)	73명	1,860,624	886,512	47.6	974,112	52.4	26,280	2.7	947,832	97.3	-	-
장애인생활체육대회	1개소	120,000	20,000	16.7	100,000	83.3	40,000	40.0	60,000	60.0	-	-
충청북도어르신생활체육대회	체육대회 1회 (11종목)	45,176	22,588	50.0	22,588	50.0	22,588	100.0	-	-	-	-
금강수계관리기금		106,500	106,500	100.0	-	-	-	-	-	-	-	-
금강수계기금지원사업	1개소	10,500	10,500	100.0	-	-	-	-	-	-	-	-
금강수계주민지원사업	1개소	6,000	6,000	100.0	-	-	-	-	-	-	-	-
물 주간운영	1식	40,000	40,000	100.0	-	-	-	-	-	-	-	-
수질오염총량관리 전문인력 인건비	1명	50,000	50,000	100.0	-	-	-	-	-	-	-	-
한강수계관리기금		118,450	118,450	100.0	-	-	-	-	-	-	-	-
민간단체 수질보전활동 지원	7개 시군	92,700	92,700	100.0	-	-	-	-	-	-	-	-
한강수계기금지원사업	1식	21,000	21,000	100.0	-	-	-	-	-	-	-	-
한강수계주민지원사업	1식	4,750	4,750	100.0	-	-	-	-	-	-	-	-

라. 특별회계(국고)사업

(단위 : 천원)

세부사업명	사업량	사업비 (A+B+E)	국비(A)	A%	지방비 (B=C+D)	B%	도비(C)	C%	시군비(D)	D%	자담(E)	E%
합 계	50,000명	204,037,070	162,949,656	79.9	41,087,414	20.1	30,269,284	73.7	10,818,130	26.3	-	-
저소득층의료보장 (의료급여기금특별회계)	50,000명	204,037,070	162,949,656	79.9	41,087,414	20.1	30,269,284	73.7	10,818,130	26.3	-	-

마. 분야·부문 재원별 현황(일반회계)

(단위:천원)

분야부문	예산액	국고보조금	지특보조금	기금보조금	도 비
합 계	3,215,709,124	1,248,142,902	332,498,881	88,439,152	1,546,628,189
010일반공공행정	324,987,047	1,854,263	2,732,000	40,000	320,360,784
011입법및선거관리	3,615,838	-	-	-	3,615,838
013지방행정·재정지원	277,649,415	-	-	-	277,649,415
016일반행정	43,721,794	1,854,263	2,732,000	40,000	39,095,531
020공공질서및안전	196,999,570	106,947,087	-	2,181,820	87,870,663
023경찰	48,900	-	-	-	48,900
025재난방재·민방위	153,916,113	100,671,328	-	-	53,244,785
026소방	43,034,557	6,275,759	-	2,181,820	34,576,978
050교육	173,877,000	-	-	-	173,877,000
051유아및초중등교육	159,851,000	-	-	-	159,851,000
052고등교육	13,605,000	-	-	-	13,605,000
053평생·직업교육	421,000	-	-	-	421,000
060문화및관광	121,249,871	16,271,429	23,016,000	13,160,997	68,801,445
061문화예술	31,655,660	6,364,420	6,091,000	3,030,000	16,170,240
062관광	21,870,363	85,575	7,785,000	3,109,800	10,889,988
063체육	48,020,120	-	9,140,000	6,086,207	32,793,913
064문화재	19,703,728	9,821,434	-	934,990	8,947,304
070환경보호	240,932,640	167,046,151	39,672,000	3,054,950	31,159,539
071상하수도·수질	205,576,880	141,653,900	36,808,000	3,054,950	24,060,030
072폐기물	20,046,763	17,143,500	-	-	2,903,263
073대기	6,318,317	4,942,751	-	-	1,375,566
074자연	8,990,680	3,306,000	2,864,000	-	2,820,680
080사회복지	1,029,144,516	761,590,201	19,517,000	16,645,799	231,391,516
081기초생활보장	170,240,865	119,498,492	7,989,000	-	42,753,373
082취약계층지원	129,303,502	90,991,684	-	2,615,848	35,695,970
084보육·가족및여성	260,885,927	170,023,934	-	8,040,479	82,821,514

(단위:천원)

분야부문	예산액	국고보조금	지특보조금	기금보조금	도비
085노인·청소년	386,250,336	336,818,977	1,966,000	3,780,472	43,684,887
086노동	13,744,461	1,898,200	5,234,000	2,209,000	4,403,261
087보훈	262,200	-	-	-	262,200
088주택	50,182,241	42,358,914	4,328,000	-	3,495,327
089사회복지일반	18,274,984	-	-	-	18,274,984
090보건	59,270,359	14,584,656	1,151,184	26,740,722	16,793,797
091보건의료	56,473,084	12,119,513	1,126,194	26,740,722	16,486,655
093식품의약안전	2,797,275	2,465,143	24,990	-	307,142
100농림해양수산	427,885,526	153,245,953	148,787,700	17,931,522	107,920,351
101농업·농촌	311,027,046	99,463,681	120,744,700	17,181,522	73,637,143
102임업·산촌	104,004,290	52,299,872	23,074,000	750,000	27,880,418
103해양수산·어촌	12,854,190	1,482,400	4,969,000	-	6,402,790
110산업·중소기업	85,876,294	4,341,204	23,727,000	8,512,000	49,296,090
111산업금융지원	5,892,089	-	-	-	5,892,089
112산업기술지원	4,943,210	-	-	-	4,943,210
113무역및투자유치	27,424,555	-	15,124,000	-	12,300,555
114산업진흥·고도화	40,949,319	1,904,604	8,603,000	7,078,000	23,363,715
115에너지및자원개발	6,667,121	2,436,600	-	1,434,000	2,796,521
120수송및교통	159,776,819	18,524,948	45,954,000	-	95,297,871
121도로	144,026,900	16,971,000	45,454,000	-	81,601,900
125항공·공항	631,500	-	-	-	631,500
126대중교통·물류등기타	15,118,419	1,553,948	500,000	-	13,064,471
140국토및지역개발	109,369,672	3,679,632	27,688,060	-	78,001,980
142지역및도시	41,264,736	3,679,632	7,981,060	-	29,604,044
143산업단지	68,104,936	-	19,707,000	-	48,397,936
160예비비	38,365,707	-	-	-	38,365,707
161예비비	38,365,707	-	-	-	38,365,707
900기타	247,974,103	57,378	253,937	171,342	247,491,446
901기타	247,974,103	57,378	253,937	171,342	247,491,446

바. 연도별 중앙지원사업 현황

(단위:백만원)

구 분	2012년		2013년		2014년	
	당초	최종	당초	최종	당초	최종
국고보조금 등(일반+특별)	1,736,450	1,743,758	1,679,630	1,787,398	2,008,534	2,030,662
○ 보조금	1,472,772	1,479,692	1,419,495	1,507,911	1,690,659	1,720,257
○ 도비부담	263,678	264,066	260,135	279,487	317,875	310,405
일반회계	1,554,468	1,561,776	1,679,630	1,787,398	1,807,563	1,827,215
○ 보조금 소계	1,316,790	1,323,710	1,419,495	1,507,911	1,530,086	1,559,684
○ 도비부담 소계	237,678	238,066	260,135	279,487	277,476	267,532
국고보조금사업	1,077,561	1,084,301	1,190,517	1,244,277	1,324,618	1,311,561
국고보조금	909,999	916,134	1,006,190	1,050,172	1,138,280	1,138,837
도비부담	167,562	168,167	184,327	194,105	186,338	172,723
광역지역발전특별회계보조금사업	411,249	411,046	405,227	436,370	377,953	367,530
광역지역발전특별회계	354,778	354,779	347,062	370,550	322,655	313,692
도비부담	56,471	56,267	58,166	65,820	55,298	53,838
중앙지원기금사업	65,658	66,429	83,886	106,750	104,992	148,125
기금	52,013	52,797	66,243	87,188	69,151	107,154
도비부담	13,645	13,632	17,643	19,562	35,841	40,971
특별회계	181,982	181,982	-	-	200,971	203,446
○ 국고보조금	155,982	155,982	-	-	160,573	160,573
○ 도비부담	26,000	26,000	-	-	40,398	42,874
분권교부세	60,773	60,773	63,242	65,892	81,765	84,464
○ 국고보조금	47,473	47,473	51,200	54,134	52,000	53,477
○ 도비부담	13,300	13,300	12,042	11,758	29,765	30,987

7. 자체사업

7. 자체사업(일반+기타특별)

가. 시군지원사업

□ 총괄(일반회계+기타특별회계)

(단위 : 천원)

회계구분	사업비	도비	시군비	기타
합 계	595,980,727	183,472,738	324,718,902	87,789,087
일반회계	561,891,478	161,943,738	312,160,902	87,786,838
기타특별회계	34,089,249	21,529,000	12,558,000	2,249

□ 일반회계

(단위 : 천원)

사업명	사업비	도비	시군비	기타
합 계	561,891,478	161,943,738	312,160,902	87,786,838
여성정책관	3,103,582	938,045	2,165,537	-
○가정폭력 상담소 운영	20,000	6,000	14,000	-
○여성폭력피해자 임시보호소 지원	20,000	6,000	14,000	-
○충북여성인턴제 활동비	605,400	155,386	450,014	-
○여성취업지원센터 지원	263,200	79,000	184,200	-
○지역맞춤형 직업교육훈련	70,000	35,000	35,000	-
○한부모가족 난방비 지원	458,600	235,080	223,520	-
○한부모가족 고등학생 자녀 교육비 지원	521,522	260,761	260,761	-
○한부모가족 복지시설 운영(이양)	686,860	18,378	668,482	-
○모자보호시설 퇴소자 자립정착금(이양)	20,000	1,500	18,500	-
○다문화가족지원센터 종사자 처우개선	18,000	6,940	11,060	-
○다문화가족 한마음 축제 지원	20,000	10,000	10,000	-
○북한이탈주민 정착지원사업	40,000	16,000	24,000	-
○학업중단(학교폭력) 청소년 지원사업(지원)	360,000	108,000	252,000	-
기획관리실	93,637,950	19,736,190	28,214,002	45,687,758
○초중학생 무상급식 지원	91,374,913	18,274,984	27,412,471	45,687,458
○시군 평생학습 활성화 지원	95,300	60,000	35,000	300
○50·60 세대를 위한 평생학습지원	90,250	60,000	30,250	-
○사업체기초통계조사	454,359	136,308	318,051	-
○충청북도사회조사	471,128	170,498	300,630	-
○정보화마을 운영 활성화	168,000	50,400	117,600	-
○초등학교 CCTV 관제요원 인건비	984,000	984,000	-	-

(단위 : 천원)

사업명	사업비	도비	시군비	기타
안전행정국	1,823,440	781,832	1,041,608	-
○도시군 청원경찰 체육대회 운영비지원	50,000	15,000	35,000	-
○도시군 한마음체육대회 운영비 지원	85,000	35,000	50,000	-
○충청북도 시군 주민자치센터 활성화 지원	55,000	55,000	-	-
○새마을지도자 자녀 장학금	550,000	275,000	275,000	-
○시·군 자원봉사센터 봉사활동 지원	429,000	214,500	214,500	-
○물놀이 안전수칙 알람표지판 설치사업	204,440	61,332	143,108	-
○시군자체훈련지원	30,000	6,000	24,000	-
○민방위교육훈련(자체) 강사수당	120,000	60,000	60,000	-
○예비군 육성(항방작전)지원	300,000	60,000	240,000	-
보건복지국	184,991,210	70,007,727	114,976,283	7,200
○사회복지의 날 기념행사	8,000	8,000	-	-
○시군 사회복지시설종사자 대우수당	6,891,291	2,472,611	4,418,680	-
○개인운영복지시설 운영지원	176,400	66,960	109,440	-
○아동복지시설 운영	14,687,946	382,000	14,305,946	-
○입양기관운영	19,020	1,000	18,020	-
○결함가정아동보호	443,520	133,056	310,464	-
○소년소녀가정 및 시설퇴소아동등 자립지원	801,000	81,000	720,000	-
○아동급식확대지원(학기중)	6,460,000	6,460,000	-	-
○아동급식지원	13,066,460	784,000	12,282,460	-
○소년소녀가정 지원	76,800	1,500	75,300	-
○가정위탁 양육지원	871,200	17,500	853,700	-
○시설아동참고서 지원	114,432	45,773	68,659	-
○지역아동센터 종사자 처우 개선비 지원	507,600	203,040	304,560	-
○요보호아동그룹홈 종사자 처우개선비 지원	43,200	17,280	25,920	-
○지역아동센터 시설개선	200,000	80,000	120,000	-
○독립유공자 의료비 지원	109,000	28,700	80,300	-
○저소득자녀 즐거운 방학교실 운영	266,000	106,400	159,600	-
○자활사업 활성화 추진 사업비 지원	240,000	96,000	144,000	-
○방과후 보육료 지원	64,512	50,810	13,702	-
○누리과정 운영	28,102,160	28,102,160	-	-
○보육교직원 처우개선비 지원	7,663,200	3,065,280	4,597,920	-
○평가인증시설 참여 수수료 지원	61,950	24,780	37,170	-
○평가인증시설 환경개선비 지원	300,000	120,000	180,000	-
○장애아전문어린이집 운전원 인건비 지원	120,000	60,000	60,000	-
○어린이집 안전공제회 공제료지원	130,000	52,000	78,000	-
○보육교직원 장기근속수당 지원	714,840	214,452	500,388	-

(단위 : 천원)

사업명	사업비	도비	시군비	기타
○어린이집 평가인증 지속유지 장려금 지원	106,500	31,950	74,550	-
○0~2세 영아반 담임교사 수당지원	1,152,000	345,600	806,400	-
○출산장려금 지원	11,234,000	2,700,000	8,534,000	-
○경로당운영비 지원(이양)	3,611,700	108,400	3,503,300	-
○경로당 순회 프로그램 관리인력 지원	340,356	68,071	272,285	-
○9988행복나누미사업	5,179,464	1,553,839	3,625,625	-
○노인돌봄기본서비스 지원	179,499	53,850	125,649	-
○노인요양기관 재가급여 지원(이양)	8,928,400	535,700	8,392,700	-
○재가노인복지시설 운영 지원(이양)	2,403,500	144,200	2,259,300	-
○경로식당무료급식사업(이양)	1,891,050	94,500	1,796,550	-
○저소득재가노인식사배달사업(이양)	2,020,200	101,000	1,919,200	-
○노인일자리운영(자체)	1,200,000	600,000	600,000	-
○시니어클럽 설치비 지원	50,000	50,000	-	-
○치매상담센터 운영(이양)	115,994	5,800	110,194	-
○치매 환자 돌봄재활 지원	881,199	176,239	704,960	-
○인지재활 프로그램 운영	140,000	28,000	112,000	-
○노인자율봉사활동지원(이양)	151,200	6,000	145,200	-
○효문화전승발전사업	30,000	10,000	20,000	-
○대한노인회 시군지회 사무국 운영지원	304,356	60,871	243,485	-
○노인장기요양기관 시설급여 지원	31,792,800	16,915,988	14,876,812	-
○중증장애인 무료급식사업	20,000	6,000	14,000	-
○충북수레바퀴 자립상담실 설치운영	30,000	9,000	21,000	-
○성인장애인 평생교육기관 시범운영	140,000	42,000	98,000	-
○지체장애인편의시설 기초지원센터 운영(이양)	330,000	19,800	310,200	-
○여성장애인 가사도우미 사업 지원(이양)	343,800	27,500	316,300	-
○중증장애인 자립생활센터 운영 지원	350,000	175,000	175,000	-
○장애인 교육비 지원	96,400	38,560	57,840	-
○최중증장애인활동보조 추가지원	656,640	196,992	459,648	-
○최중증장애인활동보조 24시간 추가지원	57,889	17,367	40,522	-
○장애인 한부모가정 지원	55,404	16,621	38,783	-
○장애인활동보조시범사업	279,072	83,722	195,350	-
○시각장애인가정 가스자동화 차단기 지원	20,000	10,000	10,000	-
○장애인 공동생활가정 운영(이양)	1,654,078	165,400	1,488,678	-
○장애인 단기거주시설 운영(이양)	583,112	58,300	524,812	-
○개인운영 장애인거주시설 지원	372,000	74,400	297,600	-
○장애인거주시설 퇴소자 자립정착금 지원	80,000	32,000	48,000	-
○장애인거주시설 청소년 문화체험비 등 지원	47,420	18,968	28,452	-

(단위 : 천원)

사업명	사업비	도비	시군비	기타
○여성장애인 평생교육 확대	90,000	36,000	54,000	-
○전국지체장애인지도자대회	50,000	25,000	25,000	-
○장애인일감만들어주기 지원센터 운영	607,200	242,880	364,320	-
○장애인 건강증진 활동사업	110,000	44,000	66,000	-
○장애인직업재활시설 운영지원(이양)	6,215,898	373,400	5,842,498	-
○시군장애인복지관 운영(이양)	9,064,646	906,500	8,158,146	-
○장애인 심부름센터 운영(이양)	1,627,640	162,800	1,464,840	-
○주간보호시설 운영(이양)	1,787,292	178,800	1,608,492	-
○장애인재활의원 운영(이양)	552,173	55,200	496,973	-
○수화통역센터 운영(이양)	1,048,272	104,800	943,472	-
○장애인 재가복지봉사센터 운영(이양)	1,165,558	70,000	1,095,558	-
○점자도서관 운영	360,212	108,063	252,149	-
○경동맥 초음파 검사비 지원	36,000	14,400	14,400	7,200
○진폐 환자 지원	12,500	3,750	8,750	-
○보건진료 전담공무원 보수교육	31,200	9,360	21,840	-
○보건진료소 보조인력 지원	482,112	144,634	337,478	-
○정신질환 사회복귀시설 운영(이양)	2,032,743	40,600	1,992,143	-
○한센정착농원 생활안정 지원	31,200	15,600	15,600	-
○인플루엔자 예방접종	720,000	216,000	504,000	-
경제통상국	21,294,692	7,509,066	13,705,626	80,000
○항수의 전통시장 만들기사업	596,400	178,920	417,480	-
○도시가스 공급시설 설치비 지원	6,000,000	2,400,000	3,600,000	-
○중소기업육성자금 이차보전금(시군보조)	9,559,092	4,779,546	4,779,546	-
○공공근로사업(이양)	4,878,000	60,000	4,818,000	-
○새벽인력시장 이용 구직자 급식지원	121,200	60,600	60,600	-
○공동주택 소형태양광 보급지원 시범사업	140,000	30,000	30,000	80,000
농정국	137,253,880	30,036,646	67,926,202	39,291,032
○귀농인 농가주택수리비 지원	100,000	30,000	70,000	-
○농업경영체 농업경영 정보제공	599,340	119,868	479,472	-
○농업기술 정보지 제공	60,000	12,000	48,000	-
○농업인 안전공제 가입지원	4,053,600	202,680	405,360	3,445,560
○농어업인자녀학자금 지원사업	2,396,420	143,785	2,252,635	-
○여성농어업인센터 운영지원사업	435,000	13,050	378,450	43,500
○농가도우미사업	488,000	19,520	370,880	97,600
○여성농어업인 행복바우처	5,400,000	1,872,000	2,808,000	720,000
○안전한 농촌마을 만들기	3,000,000	900,000	2,100,000	-
○발농업직불제 지원사업(자체)	1,207,400	362,220	845,180	-

(단위 : 천원)

사업명	사업비	도비	시군비	기타
○논농업필수 영농자재 지원	10,890,256	2,666,836	7,134,394	1,089,026
○벼 우량종자대 지원사업	4,374,200	1,189,960	3,184,240	-
○못자리 BANK 설치	2,400,000	441,000	1,239,000	720,000
○웰빙특수미 생산단지 육성	1,512,000	331,200	878,400	302,400
○원적외선 곡물건조기 공급	2,410,000	300,000	905,000	1,205,000
○벌써 온탕소독기 지원사업	988,000	168,000	523,600	296,400
○발작물 임대용 농기계 지원사업	2,116,700	600,000	1,516,700	-
○영농기계화 장비 공급사업	2,135,829	300,000	767,910	1,067,919
○농작업 대행 서비스센터 운영지원	600,000	180,000	420,000	-
○농기계 종합보험 지원	900,000	90,000	180,000	630,000
○친환경 농자재살포기 공급 지원	487,428	94,500	246,708	146,220
○농작물 재해보험 지원사업	3,362,133	504,320	672,427	2,185,386
○발작물 생산단지 조성사업	400,000	80,000	200,000	120,000
○농작업 안전사용 장비 지원사업	361,761	90,000	235,586	36,175
○쌀전업농 신기술 농업전문지 보급	72,000	14,400	57,600	-
○논토양 벗짚환원 선도농가 육성지원	1,102,500	300,000	802,500	-
○친환경 생물학적 제초 지원사업	2,070,000	252,000	783,000	1,035,000
○유기농 특화품목 육성사업	1,345,000	252,000	689,500	403,500
○유기농업단지 조성사업	1,250,000	252,000	623,000	375,000
○유기농 생태마을 조성사업	200,000	28,000	112,000	60,000
○친환경농산물 인증활성화사업	2,140,000	300,000	770,000	1,070,000
○친환경농산물 인증농가 육성사업	659,250	180,000	479,250	-
○유기농업 전문기술지 보급사업	46,800	9,360	37,440	-
○댐규제지역 친환경농업 육성사업	1,016,500	210,000	501,550	304,950
○유기농 인증 확대를 위한 교육 지원사업	140,000	31,200	80,800	28,000
○친환경 잡초관리 피복재 지원사업	668,500	87,600	246,650	334,250
○유기농특화도 충북 홍보표지판 설치 지원	240,000	120,000	120,000	-
○소규모수리시설정비사업	3,963,000	1,250,000	2,713,000	-
○저수지 안전점검 및 관리시스템 구축	165,000	49,500	115,500	-
○명품농산물 TV홈쇼핑 마케팅 사업	180,000	54,000	126,000	-
○충청북도 청풍명월 장터 브랜드숍 운영	200,000	60,000	140,000	-
○농산물 청풍명월장터 e-쇼핑몰 물류비 지원	200,000	40,000	100,000	60,000
○소규모 농산물 유통시설 설치	2,083,340	250,000	1,000,000	833,340
○과수유통시설 설비지원	833,340	150,000	350,000	333,340
○농업인 경영안정 지원 사업	2,611,400	2,611,400	-	-
○로컬푸드 꾸러미 택배비 지원	198,132	22,500	76,566	99,066
○로컬푸드 소비촉진을 위한 생산자, 소비자 협업지원	120,000	30,000	90,000	-

(단위 : 천원)

사업명	사업비	도비	시군비	기타
○신선농산물 수출물류비 지원	1,400,000	280,000	1,120,000	-
○농수산물 수출단지 육성	1,620,000	340,200	793,800	486,000
○수출농산물 가공공장 시설현대화	500,000	75,000	175,000	250,000
○수출농식품 포장재 제작 지원	350,000	73,499	171,501	105,000
○유기농식품 맞춤형 수출전략상품 육성지원	165,000	41,250	107,250	16,500
○과실 신선도 유지제 지원	600,000	90,000	210,000	300,000
○과수 노력절감 생산장비 지원	3,334,000	500,000	1,167,000	1,667,000
○생명농업 특화지구 육성	15,000,000	3,000,000	4,500,000	7,500,000
○지역특화작목 육성	1,900,000	400,000	450,000	1,050,000
○맞춤형 원예생산시설 보급	2,667,000	400,000	933,500	1,333,500
○인삼 농기계 공급	600,000	90,000	210,000	300,000
○인삼 지력 증진제 공급	610,000	91,500	213,500	305,000
○고품질 과수단지 조성사업	2,000,000	420,000	980,000	600,000
○과실 품질향상 반사필름 지원	1,000,000	150,000	350,000	500,000
○충북인삼 명품화 사업	100,000	80,000	-	20,000
○RPC벼 매입자금 이자보전	267,000	80,000	187,000	-
○국내 식품 전시회등 참가 지원사업	220,000	33,000	77,000	110,000
○청풍명월한우 일류브랜드 육성	500,000	150,000	350,000	-
○소규모 번식농가 암소개량	495,000	148,500	346,500	-
○송아지생산 안정제	300,000	45,000	105,000	150,000
○육우 거세시술료 지원	100,000	30,000	70,000	-
○저능력 한우암소 비육 지원	500,000	150,000	350,000	-
○한우 수정란 이식시술료 지원	100,000	15,000	35,000	50,000
○한우고급육 육질개선	250,000	45,000	105,000	100,000
○초음파육질진단기 지원사업	80,000	14,400	33,600	32,000
○유우군 능력검정개량 지원	315,000	94,500	220,500	-
○낙농헬퍼(도우미)	135,000	28,350	66,150	40,500
○가축재해보험	750,000	150,000	300,000	300,000
○양봉화분사료 공급	1,650,000	165,000	660,000	825,000
○꿀벌 벌집(벌통, 소초광 등) 공급	700,000	70,000	280,000	350,000
○양봉 생산물 처리장비 지원	600,000	90,000	210,000	300,000
○고능력 돼지 액상정액 공급	900,000	90,000	360,000	450,000
○가축시장(우시장) 현대화	800,000	120,000	280,000	400,000
○중소가축 기후변화 대응시설 지원	720,000	108,000	252,000	360,000
○축사내부 연무소독시설 설치	150,000	36,000	54,000	60,000
○축사 낙뢰 피해방지 시설 설치	70,000	10,500	24,500	35,000
○사료저장고 온도조절장치 지원	175,000	32,000	73,000	70,000

(단위 : 천원)

사업명	사업비	도비	시군비	기타
○액비저장조 가축분뇨 발효제 공급	480,000	86,400	201,600	192,000
○가축생균제 공급	1,000,000	100,000	400,000	500,000
○벧짚곤포사일리지 네트지원	400,000	60,000	140,000	200,000
○조사료 수확장비 지원	1,550,000	279,000	651,000	620,000
○조사료 가공시설 보완	300,000	54,000	126,000	120,000
○조사료생산 경영체 활성화	100,000	21,000	49,000	30,000
○축산경영정보지 보급	67,200	13,440	53,760	-
○사료작물 생산지원	2,000,000	600,000	1,400,000	-
○친환경축산물 인증농가 육성	180,000	54,000	126,000	-
○기능성제제 이용 돈육품질 향상	240,000	43,200	100,800	96,000
○친환경축산 시설장비 보급	2,600,000	390,000	910,000	1,300,000
○가축분뇨처리 스킵드로다 보급	600,000	90,000	210,000	300,000
○축산기업조합 지육운반차량 지원	30,000	9,000	12,000	9,000
○폐사된 소 처리비용 지원	350,000	105,000	245,000	-
○소독약품 등 구입	600,000	180,000	420,000	-
○구제역 예방접종 강화사업	972,000	291,600	680,400	-
○조류인플루엔자 예방 면역증강제 공급	600,000	90,000	210,000	300,000
○농장출입구 자동소독기 설치	400,000	60,000	140,000	200,000
○공수의사 방역활동지원	489,600	97,920	391,680	-
○동물보호센터 운영	250,000	50,000	200,000	-
○송아지 설사병 예방백신 공급	92,000	27,600	64,400	-
○젖소 번식장애 컨설팅 사업	200,000	36,000	84,000	80,000
○젖소 부제병 예방백신 공급	94,600	28,380	66,220	-
○양계 전염병 예방사업	262,900	78,870	184,030	-
○양봉 전염병 예방 사업	165,000	49,500	115,500	-
○양돈 전염병 예방사업	202,500	60,750	141,750	-
○어로어업인 안전사고 예방 기반조성	225,000	27,000	108,000	90,000
○토종붕어 종묘보급 및 대량생산 방류	300,000	60,000	240,000	-
○토종어류 치어매입 방류 지원	100,000	40,000	60,000	-
○내수면 생태계 교란어종 구제사업	150,000	30,000	120,000	-
○친환경 양어장 육성 사업	135,000	13,500	81,000	40,500
○어업인 수산기술 및 정보제공	16,500	3,300	13,200	-
○양식어업인 수산약품 및 양식장비 공급	100,000	16,000	64,000	20,000
○내수면 양식장 정전 피해대비 시설 정비 사업	100,000	21,000	49,000	30,000
○임업정보지 구독지원	216,000	43,200	172,800	-
○임산물생산 유기질비료 지원	564,000	253,800	253,800	56,400
○산불감시원 인건비	5,361,600	1,072,320	4,289,280	-

(단위 : 천원)

사업명	사업비	도비	시군비	기타
○산불감시원 보험료	908,523	181,705	726,818	-
○보호수정비사업	360,000	108,000	252,000	-
○소나무재선충병 예찰조사원	130,628	13,063	117,565	-
○백두대간 임산물 생산거점단지 육성	300,000	120,000	180,000	-
○나라꽃무궁화 육성 및 조성지 관리	55,000	16,500	38,500	-
○산사태취약지역 안내판 설치	200,000	60,000	140,000	-
문화체육관광국	51,254,163	11,623,715	39,381,148	249,300
○도덕성회복교육지원	117,000	23,400	93,600	-
○청주예술의전당 운영비 지원	300,000	300,000		-
○시군특화 공연작품 개발	100,000	50,000	50,000	-
○대한민국 향토가요제 지원	110,000	30,000	75,000	5,000
○속리산 단풍가요제 지원	170,000	20,000	150,000	-
○전국 박달가요제 지원	130,000	20,000	110,000	-
○무심천 벚꽃가요제 지원	48,000	20,000	20,000	8,000
○제천월악산 가요제 지원	30,000	10,000	20,000	-
○찾아가는 국악공연	160,000	160,000	-	-
○제22회 박팔괘 전국학생국악경연대회	44,000	18,000	22,000	4,000
○제39회 전국탄금대 가야금경연대회	60,000	20,000	40,000	-
○제16회 CBS전국청소년 음악콩쿠르	55,500	10,000	44,000	1,500
○제9회 청풍동요제	25,000	15,000	10,000	-
○2015 국제 청소년 페스티벌 개최	160,000	50,000	110,000	-
○제21회 충북민속예술축제	46,000	23,000	23,000	-
○제8회 충북청소년민속예술제	30,000	15,000	15,000	-
○종교화합 무심 음악제	60,000	30,000	30,000	-
○오페라 라보엠	100,000	30,000	15,000	55,000
○오페라 투란토티	180,000	30,000	30,000	120,000
○전국문인대표자 대회	40,000	20,000	20,000	-
○제2회 청주국제현대미술전 2015	25,000	10,000	10,000	5,000
○제11회 농촌우수마당극 큰잔치	39,000	9,000	21,000	9,000
○사찰음식과 세계음식의 만남(백미백락)	40,000	20,000	20,000	-
○도민행복 숲속 음악회	40,000	20,000	20,000	-
○무심천 직지유등문화제	35,000	20,000	15,000	-
○난계국악체험 확대지원	100,000	50,000	50,000	-
○2015 전국 사물놀이 동호인경연대회	44,000	20,000	20,000	4,000
○제11회 제천국제음악영화제	1,450,000	250,000	1,200,000	-
○제12회 직지서에대전	75,000	25,000	50,000	-
○아기와 함께하는 책사랑 운동	426,000	85,200	340,800	-

(단위 : 천원)

사업명	사업비	도비	시군비	기타
○작은도서관 도서구입비	150,000	45,000	105,000	-
○도지정 문화재 보수정비	7,356,000	3,678,000	3,678,000	-
○도지정 문화재 안내판 정비	400,000	200,000	200,000	-
○도지정 문화재 추가이영잇기	194,934	97,467	97,467	-
○무형문화재 공개행사 지원	74,200	37,100	37,100	-
○제3회 충북무형문화재 공개행사	30,000	15,000	15,000	-
○무형문화재 전승지원	460,200	230,100	230,100	-
○충북향토문화연구 학술대회 개최	15,000	7,500	7,500	-
○도지정 문화재 방재설비 유지관리	167,440	83,720	83,720	-
○도지정문화재 방재설비사업	302,000	151,000	151,000	-
○도지정문화재 현상변경 기준(안) 작성	72,000	36,000	36,000	-
○문화유산 활용사업	130,000	65,000	65,000	-
○속리산 범주사 다목적 문화교육관건립	1,700,000	850,000	850,000	-
○지역마을사 연구	32,000	16,000	16,000	-
○향교 유지관리비	249,000	124,500	124,500	-
○한국의 전통산사 세계유산 등재	181,875	90,937	90,938	-
○시군운동경기부지원	20,443,000	500,000	19,943,000	-
○도민체전 운영비 지원	2,231,038	250,000	1,981,038	-
○대통령기 전국장사씨름대회	165,000	50,000	100,000	15,000
○충청북도생활체육지도자배치	307,296	92,191	215,105	-
○직지배 전국생활체육 배드민턴대회	46,800	15,000	25,000	6,800
○청주 KTX오송 마라톤대회	100,500	30,000	70,500	-
○청풍기전국유도대회	200,000	100,000	100,000	-
○충청북도지사배박달재산악자전거대회	120,000	48,000	72,000	-
○세계택견대회	120,000	60,000	60,000	-
○WK(여자축구)리그 유치	230,000	46,000	184,000	-
○전국무예대제전	140,000	70,000	70,000	-
○국제 한·중 청소년 무술문화 교류	36,000	10,000	20,000	6,000
○도지사배 댄스스포츠대회	50,000	20,000	30,000	-
○충북종단 대장정	80,000	40,000	40,000	-
○빙상대회 지원	40,000	20,000	10,000	10,000
○청주 쌍수생활체육공원 조성	700,000	200,000	500,000	-
○단양 별곡게이트볼 야외구장 정비	500,000	250,000	250,000	-
○2016년 도민체전시설지원	3,000,000	1,200,000	1,800,000	-
○도 지정축제 육성지원	3,103,880	260,000	2,843,880	-
○TV여행 '아름다운 충북' 방영	181,500	72,600	108,900	-
○템플스테이 전용관 건립비 지원	400,000	200,000	200,000	-

(단위 : 천원)

사업명	사업비	도비	시군비	기타
○개별 관광객 유치를 위한 포토존 설치	75,000	15,000	60,000	-
○금수산지구 관광편의시설 확충	200,000	100,000	100,000	-
○다목적광장 및 쉼터조성	1,000,000	300,000	700,000	-
○풍경이 있는 농촌마을 만들기	900,000	270,000	630,000	-
○간판이 아름다운 시범거리 조성사업	900,000	180,000	720,000	-
○옥외광고물 전산시스템 구축 시범사업	70,000	14,000	56,000	-
○한옥 민박마을 조성	160,000	80,000	80,000	-
균형건설국	49,704,061	16,376,052	32,697,901	630,108
○농로포장 등 소규모 지역개발사업	4,400,000	2,200,000	2,200,000	-
○지방도 접도구역 관리	50,764	50,764	-	-
○군도·농어촌도로 정비	6,500,000	3,250,000	3,250,000	-
○도시계획도로 정비사업	9,667,000	2,900,000	6,767,000	-
○자전거 이용활성화 사업	2,000,000	600,000	1,400,000	-
○시내(농어촌)버스 운송사업 재정지원	9,339,018	4,669,509	4,669,509	-
○벽지노선 손실보상	12,026,588	548,513	11,478,075	-
○오지도서공영버스지원	1,707,883	288,000	1,419,883	-
○시내(농어촌)버스 대폐차비 지원	400,000	120,000	280,000	-
○택시 카드결제 수수료 지원	546,648	163,994	382,654	-
○브랜드 택시 도입 지원(1차)	833,040	166,608	416,520	249,912
○브랜드 택시 도입 지원(2차)	859,320	171,864	307,260	380,196
○풍수해보험사업	254,000	127,000	127,000	-
○지방하천유지관리사업	1,000,000	1,000,000	-	-
○도 관리 도로명시설물 설치사업	119,800	119,800	-	-
바이오환경국	10,016,010	2,764,800	7,046,210	205,000
○기능성 약용수목 생산기반 구축	300,000	60,000	120,000	120,000
○약초종자 보존 증식포 운영	285,000	60,000	140,000	85,000
○한양방 융복합 연구지원사업	400,000	120,000	280,000	-
○금왕 대체자연조성지 정비사업	50,000	25,000	25,000	-
○야생동물 피해보상 지원	432,970	129,890	303,080	-
○야생동물 피해방지단 지원	473,540	142,060	331,480	-
○석면피해 구제대책	50,000	10,000	40,000	-
○농약빈병수거함 설치지원사업	129,500	38,850	90,650	-
○생활폐기물 재활용수거함 설치사업	195,000	39,000	156,000	-
○충주 음식물자원화사업 진입도로 설치	1,700,000	340,000	1,360,000	-
○유수율제고사업	5,000,000	1,500,000	3,500,000	-
○지하수보조 관측망 설치사업	1,000,000	300,000	700,000	-
소방본부	200,000	80,000	120,000	-
○엄정전담의용소방대 청사 증축	100,000	40,000	60,000	-
○노은면 의용소방대 청사 증축	100,000	40,000	60,000	-

(단위 : 천원)

사업명	사업비	도비	시군비	기타
농업기술원	8,612,490	2,089,665	4,886,385	1,636,440
○신기술농업정보지 지원	42,840	12,852	29,988	-
○농업인단체 농업전문지 지원	283,200	84,960	198,240	-
○도농연대 농심나누기	34,650	10,395	24,255	-
○전문농업인최고경영자과정 운영	225,000	47,250	132,750	45,000
○핵심농업인 친환경 농산물 연중 생산지원	242,000	50,820	118,580	72,600
○영농4-H회원 고품질 농산물 안정생산 지원	150,000	31,500	73,500	45,000
○새해영농 실용화 전문교육 운영지원	220,000	66,000	154,000	-
○품목별농업인연구회 소득기반 조성	120,000	36,000	84,000	-
○농업인단체 소득작목 상품화 시설지원	300,000	63,000	147,000	90,000
○농업인단체 생력화 기기 보급	44,000	9,240	21,560	13,200
○농업인단체 해외연수	90,000	27,000	63,000	-
○농작물 병해충 긴급방제	690,000	207,000	483,000	-
○탐프루트단지 현장 컨설팅	50,000	15,000	35,000	-
○원예활동 프로그램 운영	110,000	33,000	77,000	-
○농업기계 순회수리 교육지원	180,000	54,000	126,000	-
○친환경농업 육성 미생물 생산시범	120,000	36,000	84,000	-
○환경친화형 용출제어 비료 시범	120,000	25,200	58,800	36,000
○틈새시장 공략 벼 조기재배 기술 보급	100,000	21,000	49,000	30,000
○벼 포트묘 재배 시범	298,800	62,748	146,412	89,640
○고품질 웰빙 찰옥수수 생력재배 시범	80,000	16,800	39,200	24,000
○고구마 홍수출하 방지 저장기술 시범	140,000	29,400	68,600	42,000
○친환경 유기농산물 전시포 조성 시범	250,000	75,000	175,000	-
○하이베드이용 딸기재배 시범	250,000	52,500	122,500	75,000
○고효율 안전 생력화 방제 시범	90,000	18,900	44,100	27,000
○충북 고추 명품화 촉진 친환경재배 시범	100,000	21,000	49,000	30,000
○노지고추 재해예방 종합기술 투입 시범	60,000	12,600	29,400	18,000
○시설하우스 스마트 환경제어 시범	90,000	18,900	44,100	27,000
○에너지 절감형 고추 상품성 향상 시범	80,000	16,800	39,200	24,000
○시설수박 품질향상 고소득화 시범	100,000	21,000	49,000	30,000
○수출 채소 유망작목 경쟁력 강화 시범	50,000	10,500	24,500	15,000
○친환경 유기질 비료 자가제조 시범	100,000	21,000	49,000	30,000
○천연농자재 활용기술 실증 시범	80,000	16,800	39,200	24,000
○최고 과실 생산단지 육성 시범	250,000	52,500	122,500	75,000
○기상재해 대비 과수 안정생산 시범	120,000	25,200	58,800	36,000
○기후변화대응 신소득 작목 개발 육성	60,000	12,600	29,400	18,000
○친환경 수출과수단지 육성 시범	100,000	30,000	70,000	-

(단위 : 천원)

사업명	사업비	도비	시군비	기타
○복숭아 고품질 연중생산 시범	150,000	31,500	73,500	45,000
○과수 친환경재배 시범	50,000	10,500	24,500	15,000
○고품질 화훼 재배기술 시범	140,000	29,400	68,600	42,000
○자생화 분화생산 시범	80,000	16,800	39,200	24,000
○고품질 사료작물 생산 다수확 재배 시범	100,000	21,000	49,000	30,000
○젓소 원유품질과 경제수명 향상 시범	100,000	21,000	49,000	30,000
○기후변화 대응 돈사 에너지 절감 시범	100,000	21,000	49,000	30,000
○가금류 사육환경 개선 생산성 향상 시범	60,000	12,600	29,400	18,000
○고품질 양봉 안정생산 기술보급 시범	160,000	33,600	78,400	48,000
○친환경 축산물 생산 항생제 대체 시범	100,000	21,000	49,000	30,000
○특수가축 품질고급화 기술보급 시범	80,000	16,800	39,200	24,000
○혹서기 대비 가축 사육환경 개선 시범	120,000	25,200	58,800	36,000
○오존살균수 이용 가축질병 예방 시범	40,000	8,400	19,600	12,000
○안전축산물 생산성 향상 시범	60,000	12,600	29,400	18,000
○재해예방 인삼 시설개선 시범	100,000	21,000	49,000	30,000
○인삼 무인방제 생력화 기술 시범	60,000	12,600	29,400	18,000
○신소득 특용작물 재배기술 시범	120,000	25,200	58,800	36,000
○오미자 생력재배 시범	90,000	18,900	44,100	27,000
○기후변화 대응 다수확 버섯 재배 시범	60,000	12,600	29,400	18,000
○기능성 도라지 소득화 시범	40,000	8,400	19,600	12,000
○농산물 소비촉진 녹색 식생활교육	70,000	21,000	49,000	-
○농산물 가공제품 포장디자인 개발	30,000	9,000	21,000	-
○농촌여성 정보신문 구독료 지원	132,000	39,600	92,400	-
○농촌 다문화여성 생활적응 지원	110,000	33,000	77,000	-
○지역농산가공 교육장 활성화 지원	80,000	24,000	56,000	-
○농촌교육농장 청소년체험 활성화지원	40,000	12,000	28,000	-
○농산자원 농외소득화 시범	250,000	52,500	122,500	75,000
○농촌문화 체험농장 육성	120,000	36,000	84,000	-
○향토음식상품화 농가맛집 조성	300,000	72,000	168,000	60,000
○농촌식생활 체험공간 기술보급	120,000	36,000	84,000	-
○정보화농업인홍보전략 추진시범	30,000	9,000	9,000	12,000
○오디 수확 노동력 절감 신기술 보급	100,000	21,000	49,000	30,000

□ 기타특별회계

(단위 : 천원)

사업명	사업비	도비	시군비	기타
합 계	34,089,249	21,529,000	12,558,000	2,249
균형건설국	34,089,249	21,529,000	12,558,000	2,249
○지역균형발전 전략사업	26,337,249	16,903,000	9,432,000	2,249
○지역균형발전 공모사업	6,000,000	3,000,000	3,000,000	-
○지역균형발전 인센티브	1,500,000	1,500,000	-	-
○행복마을사업	252,000	126,000	126,000	-

나. 직접시행사업(3,000만원 이상)

(단위 : 천원)

사업명	예산액	비고
합 계	201,964,243	
공보관	2,961,980	
○도정홍보 컨설팅	50,000	
○도정홍보 시책추진(신문구독,도보발간, 웹하드시스템 등)	181,000	
○언론보도분석(통신뉴스 수신료, 전자스크랩 이용, 뉴스 저작권료)	172,740	
○언론사를 통한 광고홍보 강화(TV, 신문 광고, 광고영상 프로그램 제작)	1,435,240	
○시설물을 이용한 도정홍보(도정 기획홍보)	180,000	
○멀티미디어 영상홍보 강화(영상물 제작)	40,000	
○온라인을 활용한 홍보강화(온라인 홍보, 콘텐츠 제작 관련 운영)	175,000	
○도정소식지 발간 및 발송	288,000	
○인터넷방송 콘텐츠 제작 및 활성화 추진	440,000	
여성정책관	3,995,641	
○여성단체 도·시군 교류 지원	30,000	
○여성주간사업	33,570	
○충북여성포럼	30,000	
○충북여성문화제	30,000	
○스마트 미래여성 플라자 건립	3,038,674	
○청주여성인력개발센터 운영	227,397	
○광역여성취업지원 네트워크 활성화	40,000	
○청소년 국제교류	48,000	
○청소년단체 수련활동 프로그램 운영	40,000	
○학업중단(학교폭력) 청소년 지원사업(직접)	55,000	
○청소년 상담 지원사업	423,000	
기획관리실	12,836,407	
○지역희망박람회 충청북도 홍보관 설치 운영	80,000	
○충북발전연구원 운영	2,750,000	
○충북미래기획센터 운영	132,000	
○도정업무추진 학술용역	400,000	
○한국지방행정연구원 지원	200,000	
○전국시도지사협의회 분담금	300,000	
○충북평생교육진흥원 운영	186,000	
○대학과 연계된 평생교육지원	50,000	
○평생교육 중심대학 지정지원	50,000	
○충북인재양성재단 출연금	3,730,000	
○충북미래관 및 충북학사 운영지원(충북학사 및 청람재)	2,170,000	
○충청권 공동협력사업 발굴 연구용역	40,000	

(단위 : 천원)

사업명	예산액	비고
○지방공기업 경영평가 용역	85,000	
○전화친절도 및 도민만족도 조사연구용역	45,000	
○한국지역정보개발원 분담금	116,584	
○사무용컴퓨터 및 S/W 운영(소프트웨어 구입, 유지관리, 노트북.컴퓨터 구입)	320,366	
○지방행정공통정보시스템 운영관리(위탁, 시스템 및 노후장비 교체)	520,290	
○충북지식산업진흥원 옥상 광고탑 보수	80,000	
○지역SW품질역량센터 운영관리	85,000	
○멀티미디어기술지원센터 운영관리	40,000	
○지역SW융합 제품 상용화 지원	306,000	
○ 행정정보시스템의 안정적 유지관리(H/W 및 S/W)	148,917	
○정보운영(관리)실 사무환경 개선	36,600	
○홈페이지 통합 유지 관리	323,000	
○모바일 홈페이지 전면 개편	87,000	
○바이러스 방역프로그램 사용권 구입	51,432	
○사이버 침해대응 연계시스템	48,414	
○주요 정보통신기반시설 취약점 컨설팅	42,568	
○정보보호시스템 운영관리(시스템 및 장비 교체)	312,500	
○인트라넷 장비 유지보수	99,736	
안 전 행 정 국	9,259,987	
○21C 청풍아카데미 운영	30,000	
○직원 후생복지사업(전자공무원증 경신 발급, 종합건강검진 지원, 수첩 제작)	352,000	
○주요 의전행사 업무 추진	43,500	
○도정업무추진 국외출장 업무수행여비	80,000	
○업무능력 향상(국외연수 및 해외테마연수)	150,000	
○직원 휴양시설 확충(리조트 회원권 구입 및 임차)	310,000	
○인사고료자 주택보조비	343,200	
○도정유공공무원 선진지 견학	48,000	
○공무원 교육훈련(일반 및 장기 교육과정)	357,000	
○충청소방학교(분담금)	287,274	
○소방공무원 위탁교육비	52,000	
○공무원 교육훈련 여비(국내, 국외)	1,138,000	
○지역인재 채용(시험 제수당, 출제수당, 시험위탁 출제비용)	424,462	
○기록관리시스템 유지보수	58,050	
○비전자문서 DB 구축 및 공개 재분류	220,000	
○도정 핵심가치 공유와 소통을 위한 직원연수회	150,000	
○학생근로활동 보상금	156,240	
○이통장연합회 체육대회 개최	50,000	

(단위 : 천원)

사업명	예산액	비고
○이통장연합회 워크숍 개최	50,000	
○출향인 고향방문의 날 개최	45,000	
○대한민국 지방자치박람회 추진	80,000	
○충북주민자치위원 연합회 워크숍 개최	50,000	
○인권증진 기본계획 수립 연구용역	100,000	
○충청북도새마을회 핵심지도자 워크숍	30,000	
○민간사회단체 경상사업비 지원	865,270	
○민간사회단체 법정운영비 지원	384,730	
○충청북도 NGO박람회(페스티벌)	30,000	
○충청북도 NGO센터 위탁 운영비	124,900	
○충북 새마을회관 방수 및 보수공사	180,000	
○도종합자원봉사센터 운영	260,000	
○자원봉사 교육 및 사기진작 사업	90,000	
○자원봉사 활동지원 및 활성화 사업	40,000	
○재난종합상황관제시스템 노후 PC 교체	35,000	
○충무시설 노후시설물 보수공사	35,000	
○경보시설 유지보수	40,602	
○지방세연구원 출연금	80,333	
○표준지방세정보시스템 암호화 사업	30,500	
○정수·비정수 물품구입(POOL)	60,000	
○관용차량 유지관리	103,000	
○도유지 매각 대체 취득	1,500,000	
○공유재산 재해복구 및 배상공제 회비	295,926	
○노후전기설비 교체 및 공급전압 단일화 공사	500,000	
보건복지국	7,252,951	
○충북사회복지협의회 운영	215,000	
○사회복지공동모금회 지원	90,000	
○광역푸드뱅크 운영	40,000	
○사회복지사 보수교육 지원	48,000	
○사회복지시설 생활자 위문	120,000	
○사회복지시설 종사자 대우수당 지원	167,780	
○충청북도 종합사회복지센터 운영	440,000	
○충북 복지통합콜센터 운영지원	110,000	
○아동자립지원프로그램 운영	40,000	
○가정위탁지원센터 운영	297,154	
○결연기관 운영	215,707	
○지역아동센터 어깨동무 한마음 대회	30,000	

(단위 : 천원)

사업명	예산액	비고
○보훈단체 호국순례지원	40,000	
○상이군경복지회관 기능 보강	45,000	
○독립유공자 위문품 구입	51,000	
○어린이집 및 가정 도서관납감 대여사업	40,000	
○생명존중 생명지킴이 사업지원	35,000	
○낙태예방 및 출산장려 교육 홍보	60,000	
○저출산 극복 도민 인식개선	35,000	
○9988 행복나눔미(9988 행복나눔 한마당)	48,000	
○충청북도노인종합복지관 운영 지원	602,090	
○대한노인회 충북연합회 운영 지원	185,200	
○장애인 특별운송사업	126,208	
○지적장애인 자립지원센터 운영	110,000	
○장애인 재활지원센터 운영	101,500	
○편의시설 설치 시민추진단 운영	45,214	
○지체장애이편의시설 지원센터 운영	102,656	
○장애인종합상담실 운영	30,000	
○장애발생예방 및 상담센터 운영	30,000	
○장애인복지증진사업	80,000	
○장애인의날 기념행사	35,000	
○장애인 휴먼멘토링 지원사업	30,000	
○장애인 이동복지서비스사업 지원	135,000	
○충청북도 장애인가족지원센터 운영	175,000	
○중증장애인 자립홈 지원	40,000	
○중증신장장애인 위기대응 차량이송사업	30,000	
○충청북도 장애인종합복지관 운영	1,310,960	
○재가복지봉사센터 운영	116,220	
○장애인(곰두리) 체육관 운영	850,980	
○장애인생산물 판매 활성화사업	40,000	
○충청북도 장애인심부름센터 운영	191,406	
○충청북도 수화통역센터 운영	167,956	
○저소득층 간병서비스 지원사업	146,800	
○의료관광유치 해외설명회 및 팸 투어	45,000	
○충청북도 의료관광 홍보관 운영	78,120	
○에이즈예방 및 순회교육	40,000	
○한센이동진료	140,000	
○결핵관리사업 지원	50,000	
○결핵 검사 배양기 지원	50,000	

(단위 : 천원)

사업명	예산액	비고
경 제 통 상 국	14,689,680	
○지역경제동향분석팀 운영 지원	35,000	
○충북 경제포럼 운영 지원	80,000	
○도민 경제교육 운영 지원	50,000	
○가격조사 모니터 보상	36,191	
○상권분석 및 소상공인 업종지도 제작	76,500	
○햇살론 출연	1,268,000	
○소상공인육성자금 이차보전	2,100,000	
○협동조합 활성화 추진	32,000	
○전통시장 상인 마케팅교육 지원	30,000	
○도시가스회사 공급비용 산정 용역	30,000	
○투자유치 설명회	60,000	
○국내 투자 홍보(홍보물 제작, 신문.KTX 홍보, 영상물 제작)	307,000	
○해외 투자유치 행사 개최	40,000	
○해외 투자유치활동 국외여비 지원	60,000	
○해외 투자유치단 파견 및 설명회 개최	130,000	
○중소협력단지형 외국인투자지역 토지매입비	3,783,036	
○중소기업육성자금 이차보전금(자체)	1,062,543	
○중소기업공제사업 이차보전금	50,000	
○충북중소기업대전 개최	120,000	
○중소기업 전시박람회 참가 지원	60,000	
○대한민국 중소기업우수제품 박람회 참가	35,000	
○창업보육센터 운영 활성화 지원	140,000	
○기업사랑운동사업 지원	288,000	
○기업애로지원센터 운영	75,000	
○e-기업사랑센터 운영	98,000	
○청년창업아이템 경진대회 개최	30,000	
○혁신형 중소중견기업 인증 지원	50,000	
○고용우수기업 청년 취업 지원	422,000	
○도내 대학·기업 맨투맨 취업매직 프로젝트	383,600	
○2030 잡 매칭 프로그램	102,000	
○좋은 일자리 청년 행복 프로젝트	94,000	
○충청북도 취업박람회 개최	65,000	
○일자리지원센터 운영	250,000	
○사회적기업·마을기업 판촉지원사업	60,000	
○민관 사회적기업협의체 구성 운영	30,000	
○전국기능경기대회 출전	385,210	

(단위 : 천원)

사업명	예산액	비고
○솔라 기능경기대회 개최	290,000	
○충북노사정포럼 운영 지원	100,000	
○노사 교육·연수 등 지원	70,000	
○근로자 자녀 지원 장학제도 운영	50,000	
○충청북도근로자종합복지관 운영	39,600	
○오창넷 운영 관리	30,000	
○중소·벤처기업 판로지원(벤처촉진지구)	45,000	
○충청권 중소·벤처기업 박람회 개최	100,000	
○연구과제 제안 공모사업 지원	80,000	
○충북과학포럼 구성·운영	50,000	
솔라밸리 조성(태양광 국내·해외 마케팅 지원,아시아 솔라밸리 충북 조성)	198,000	
○2015 솔라페스티벌 개최	300,000	
○충북태양광발전자금 이차보전	300,000	
○한국석회석신소재연구재단 운영 지원	122,500	
○기업체 품질분임조 활성화 지원	30,000	
○국제통상업무 추진 국외업무여비	280,000	
○국제통상업무 추진 외빈초청여비	75,000	
○자매결연지역 파견외국인 숙소 임차료	120,000	
○자매결연지역 상호파견(체제비)	36,500	
○전국시도지사협의회 국제화사업 분담금	89,000	
○중국 교류지역 국제박람회 등 참가	50,000	
○충북수출상품 해외직판전	80,000	
○중국 상하이 충청북도사무소 운영	236,000	
농 정 국	20,040,139	
○함께하는 농정 포럼 운영 지원	40,000	
○농촌 여름휴가 페스티벌 행사 지원	30,000	
○농업경영인 도대회 개최	82,000	
○자영농과생 급식비 지원사업	136,220	
○농어촌개발기금융자금 지원	16,881,121	
○쌀전업농 행사 개최 지원	40,000	
○유기농 무역박람회 참가	70,000	
○충청북도 유기농산업 홍보관 운영	200,000	
○유기농업 마케팅 혁신 국제컨퍼런스	80,000	
○유기농산업 다큐멘터리 제작	200,000	
○괴산세계유기농산업엑스포(전시자료 제공 및 ISOFAR 로고 사용료)	30,000	
○지역농특산물 홍보 TV방송 제작	140,000	
○농특산물 한마당행사	120,000	

(단위 : 천원)

사업명	예산액	비고
<ul style="list-style-type: none"> ○명품농산물 대도시 직거래장터 운영 ○전국 농수산물 서울광장 장터 참가 ○우수 농특산물 도지사 품질 인증 ○국내·외 국제식품박람회 참가 ○농식품 해외무역사절단 파견(해외시장개척단 참가업체 항공료) ○농식품 해외시장개척단 파견 ○농식품 수출 해외지사화 통합지원사업 ○충북전락상품 對중국 수입통관 지원사업 ○충북 한우사랑 축제 ○도지사 품질인증 축산물 포장재 지원 ○충북 축산물브랜드 전시 홍보 ○수산식품산업거점단지 조성부지 토지매입 ○산림문화 행사 지원 	<ul style="list-style-type: none"> 60,000 30,000 50,000 40,000 46,680 144,000 31,500 35,000 30,000 60,000 40,000 1,383,618 40,000 	
문 화 체 육 관 광 국	22,622,509	
<ul style="list-style-type: none"> ○충북학 연구사업 ○충청북도 유교대학 운영 ○충북문화재단 운영비 지원 ○충북문화재단 기금 적립금 ○충북문화예술인회관 임대료 ○충북문화예술인회관 운영 ○도지정예술단 운영 ○제40회 충청북도 미술대전 ○각종 문화예술행사 지원 ○찾아가는 문화활동 지원사업 ○제33회 전국연극제 참가 ○제23회 전국무용제 참가 ○제22회 충북민족예술제 ○제57회 충북예술제 ○충북-베트남 문화예술교류 ○제20회 단재문화예술제전 ○도립 교향악단 운영 ○충북문화관 운영 ○충북문화재단 문화예술 플랫폼사업 ○청년예술가 창작환경 지원 ○공공도서관 자료구입비 ○제7회 충북 e-스포츠대회 개최 및 전국대회 참가 ○도청 운동경기부 운영 	<ul style="list-style-type: none"> 60,000 30,000 570,879 500,000 65,387 98,943 400,000 40,000 80,000 328,514 30,000 30,000 80,000 200,000 30,000 30,000 1,330,937 270,000 800,000 100,000 252,000 30,000 2,081,250 	

(단위 : 천원)

사업명	예산액	비고
○도 체육회 지원(전문체육진흥사업)	5,945,748	
○도 체육회 지원(체육기금조성)	65,000	
○도 체육회 사무처운영	1,104,858	
○경기단체 행정지원	201,600	
○도종목별연합회 육성 지원	60,000	
○생활체육동호인클럽활동 지원	160,000	
○생활체육어린이축구교실	50,000	
○전국생활체육대축전 참가	180,000	
○전국생활체육여성축구대회	50,000	
○충북사랑 전국생활체육탁구대회	30,000	
○충청북도생활체육대회	100,000	
○충북여성생활체육대회	30,000	
○도지사기 종목별 생활체육대회	80,000	
○제26회 시군대항역전 마라톤대회	30,000	
○제34회 충청북도시군대항역전 마라톤대회	30,000	
○각종 체육행사지원(POOL)	140,000	
○전국 산악자전거 대회	40,000	
○충북종단 대장정	100,000	
○장애인체육 진흥사업	1,637,200	
○장애인스포츠실업팀 운영	715,580	
○우수선수 육성 지원	100,000	
○장애인체육 진흥사업(사무처운영비)	629,433	
○도지사배 전국장애인체육대회	70,000	
○충북스포츠센터 관리	173,680	
○새해맞이 희망축제	50,000	
○테마형 충북관광 홍보책자 발간	30,000	
○권역별 관광협의회 부담금	79,500	
○중국인유학생 SNS 기자단 운영	40,000	
○수도권관광진흥협의회 공동사업 시도부담금	50,000	
○충북관광 국내·외 마케팅 광고	50,000	
○대도시 홍보매체활용 광고	552,000	
○오송역사 전광판 표출 홍보	65,000	
○충북 대표 패키지 관광상품 운영	50,000	
○국내·외 관광객 유치 팸투어	50,000	
○청주공항 전세기 취항 인센티브 제공	300,000	
○외국인 관광객 유치 인센티브 제공	350,000	
○수학여행단 유치 인센티브 제공	50,000	

(단위 : 천원)

사업명	예산액	비고
<ul style="list-style-type: none"> ○관광안내소 운영 ○국내·외관광전 참가 관광홍보관 운영 및 세일즈 마케팅 ○관광홍보물 제작 ○충북나드리 홈페이지 및 어플리케이션 운영 ○충북 성지순례 관광코스 개발 ○체류형 개별 관광객 유치 인센티브 ○제6차 충북권 관광개발 계획(충북권관광개발계획 수립 용역) ○제6차 충북권 관광개발 계획(충북권관광개발계획 환경영향평가 등) ○신규 국제 정기노선 취항 항공사 재정 지원 ○국제선 이용객 주차료 감면 지원 ○국제 정기노선 이용 외국인 출국납부금 지원 ○해외홍보매체 활용 공항 마케팅 ○청주국제공항 노선 홍보물 제작 및 지원 ○공공디자인 서포터즈 구성 ○충북건축문화제 지원 	<ul style="list-style-type: none"> 370,000 170,000 95,000 200,000 50,000 30,000 150,000 50,000 300,000 70,000 100,000 60,000 40,000 30,000 30,000 	
균형건설국	37,434,666	
<ul style="list-style-type: none"> ○한국지역진흥재단 분담금 ○행복마을 컨설팅 및 역량강화사업 ○지역균형발전 연구센터 운영 ○지역개발계획 수립 ○도로대장 전산화 시스템 유지관리 ○산성-무성 지방도 확포장공사 ○금왕-내송 지방도 확포장공사 ○양저-지수 지방도 확포장공사 ○재오개-진의실 지방도 확포장공사 ○후산-황석 지방도 확포장공사 ○한천-옥동 지방도 확포장공사 ○대소-삼성 지방도 확포장공사 ○구산-옥동 지방도 확포장공사 ○관정-이목 지방도 확포장공사 ○다락-태성 지방도 확포장공사 ○지방도 미불용지 보상 ○지방도 업무추진 책자 유인 ○하시도로 개량사업 ○매화-동이 지방도 확포장공사 ○전략환경영향평가 ○용곡-미원 지방도 확포장공사 	<ul style="list-style-type: none"> 52,000 150,000 100,000 300,000 156,000 3,000,000 3,700,000 2,000,000 2,000,000 2,000,000 3,000,000 1,000,000 1,000,000 2,000,000 2,000,000 800,000 30,000 1,000,000 800,000 200,000 2,000,000 	

(단위 : 천원)

사업명	예산액	비고
○시외버스운송사업 재정 지원	3,498,010	
○시외버스 대폐차비 지원	180,000	
○시외버스 비수익노선 손실액 산정 검증 용역	30,000	
○영동-단양 충북 종단열차 운행 손실보상	1,600,000	
○교통연수원 운영비 보조	1,188,599	
○교통안전 캠페인 영상물 등 제작 홍보	42,400	
○광역교통시설부담금 국고귀속분	1,156,818	
○지방하천 정비사업 종합계획 수립	200,000	
○하천기본계획 수립	1,200,000	
○지방하천 미불용지 보상	1,000,000	
○국가공간정보통합시스템 유지보수	50,839	
바이오 환경국	18,969,076	
○첨단의료산업진흥재단 출연금	3,500,000	
○21세기 첨단 바이오산업 특집 다큐멘터리 제작 지원	100,000	
○오송바이오밸리 홍보(전광판 운영)	31,200	
○BIO KOREA 개최	395,000	
○바이오 페스티벌 개최	200,000	
○오송국제바이오심포지엄	50,000	
○첨단의료복합단지 원형지 매입	9,589,630	
○첨단의료복합단지 기반시설 지원	30,000	
○오송전시관 건립 기본구상 및 타당성조사 용역	100,000	
○국내 투자유치 설명회	50,000	
○해외 투자유치단 파견 및 설명회 개최	30,000	
○투자유치 영상·홍보물 및 기념품 제작	130,000	
○화장품 전시홍보 판매관 운영	100,000	
○화장품 뷰티산업 국제학술대회 개최	50,000	
○화장품 뷰티산업 해외바이어 초청	160,000	
○2015 오송화장품뷰티산업엑스포	2,982,000	
○바이오 국제공동연구사업	200,000	
○지자체 글로벌 연수사업	70,000	
○바이오제품 안전성시험비용 지원	80,000	
○융복합 뉴-헬스기기 기술개발지원	500,000	
○의료기기 산-학협력 체계구축	40,000	
○의료기기 제조업체 해외시장 개척사절단 파견	60,000	
○제천국제한방치유엑스포 타당성 평가 용역	50,000	
○청풍명월21활성화 지원	200,000	
○배출업소 기술지도	45,000	
○농약용기류 수거보상	76,246	
○충청북도 물 수요관리 종합계획수립	150,000	

(단위 : 천원)

사업명	예산액	비고
혁신도시관리본부	200,000	
○공공기관 이주직원 정착비용	200,000	
소방본부	6,845,619	
○신규 소방공무원 공기호흡기	114,810	
○재난안전체험관 신설	1,100,000	
○호흡보조장비 정비실(장비시설공사, 물품구입, 정비실설치공사)	264,000	
○119시민수상구조대 운영(급식비 및 일비)	196,728	
○의용소방대 해외연수	63,000	
○화재진압장비 및 진압대원 보호장비 보강	252,106	
○소방특별조사 점검장비	99,000	
○소방정보통신관리(MS오피스)	181,600	
○긴급구조시스템 구축	350,000	
○청주동부소방서 의용소방대 관리(의용소방대 및 일반피복비)	277,290	
○청주동부소방서 심신안정실 설치	70,000	
○청주동부소방서 회의실 청사 증축	288,000	
○청주서부소방서 의용소방대 관리(의용소방대 및 일반피복비)	189,995	
○청주서부소방서 본서 오버헤드도어 교체	112,000	
○충주소방서 의용소방대 관리(의용소방대, 대학생, 일반피복비)	386,815	
○충주소방서 전담의용소방대 운영활동경비	48,000	
○충주소방서 심신안정실 설치	70,000	
○제천소방서 의용소방대 관리(의용소방대, 대학생, 일반피복비)	487,045	
○제천소방서 의용소방대 활동보조	31,320	
○제천소방서 심신안정실 설치	70,000	
○제천소방서 소방훈련탑 설치	74,939	
○제천소방서 소방장비 확충(공기호흡기 충전기)	75,000	
○보은소방서 의용소방대 관리(의용소방대 및 일반피복비)	231,075	
○보은소방서 청사 CCTV 설치	32,132	
○옥천소방서 의용소방대 관리(의용소방대 및 일반피복비)	195,130	
○영동소방서 의용소방대 관리(의용소방대 및 일반피복비)	205,400	
○영동소방서 전담의용소방대 운영 활동경비	48,000	
○영동소방서 소방장비 확충(공기호흡기 충전기)	50,000	
○증평소방서 의용소방대	60,480	
○진천소방서 현장지휘관 비상대기 숙소 구입	90,000	
○진천소방서 의용소방대	159,840	
○진천소방서 의용소방대 관리(의용소방대 및 일반피복비)	272,075	
○진천소방서 초평전담의용소방대 노후시설 보강	30,000	
○진천소방서 청사 시스템 냉난방 설비	126,000	

(단위 : 천원)

사업명	예산액	비고
○괴산소방서 의용소방대 관리(전담의용소방대 활동경비 및 일반피복비)	84,040	
○괴산소방서 청사CCTV 설치	32,132	
○음성소방서 의용소방대 관리(의용소방대 및 일반피복비)	236,210	
○음성소방서 다목적 소방훈련탑 설치	100,000	
○음성소방서 중앙119안전센터 차고 셔터 교체	60,000	
○음성소방서 석면건축물 해체 및 제거	31,457	
의 회 사 무 처	568,051	
○전국시도의회의장협의회부담금	35,051	
○의원 공무국외여행 및 자매결연 지원	60,000	
○의정활동 홍보	323,000	
○본회의장 음향방송시스템 교체 설치	110,000	
○2015 학술연구 용역	40,000	
충 북 도 립 대 학	1,447,632	
○대학운영 기반조성(학생실험실습 재료비)	130,000	
○교사시설 환경개선	100,720	
○승강기 설치 및 교통약자 편의시설 공사	201,440	
○실험실 환기시설 설치공사	40,432	
○노후조명기기 교체공사	50,540	
○대학시설 현대화 기능 개선(실험실습기자재 구입)	200,000	
○학생국외연수 지원	63,000	
○대학 교육용소프트웨어 구입	180,000	
○학습이력지원시스템 구축	35,000	
○정보화를 통한 질높은 학사행정 운영(컴퓨터 및 백본스위치)	174,000	
○도서관리 시스템 고도화	35,000	
○학술정보 중심 대학 도서관 구축(도서관 전공 및 교양도서 구입)	30,000	
○산학협력단 운영 지원금	60,000	
○오송바이오 캠퍼스 운영(시설장비운영 분담금)	81,000	
○광고판 플렉스 광고	34,500	
○인터넷 배너 광고	32,000	
자 치 연 수 원	1,359,000	
○공무원 교육	821,400	
○장기교육과정 운영(강사수당)	161,000	
○정보화 교육용 소프트웨어 구입	74,900	
○공무원교육 시설 개선	90,000	
○도민행복교육과정 강사수당	36,000	
○농기계 야외 교육장 설치	130,000	
○고효율 조명기기(LED) 교체	45,700	

(단위 : 천원)

사업명	예산액	비고
농업기술원	948,900	
○기술원 행정운영(대형승합차 구입)	210,000	
○대회의실 리모델링 공사	60,000	
○본관동 단열창호 설치 공사	210,500	
○유기농엑스포장 식물재배 운영자재	38,000	
○균상재배 및 병버섯용 배지재료	40,000	
○포도연구소 연구동 지하층 방수공사	55,000	
○포도연구소 업무용 차량 구입	35,000	
○대추육종 및 안전생산연구(시험포장관리재료)	67,500	
○대추 친환경 및 부가가치 향상 연구(시험포장관리재료)	40,500	
○와인품종 육성 및 생산 연구(시험포장관리 및 시험연구 재료)	86,500	
○와인연구소 성분분석용 시약 및 초자 구입	32,000	
○품목별연구회 교육 및 평가회 참석 보상	35,200	
○연수조사시험 누에고치	38,700	
보건환경연구원	515,000	
○보건의료검사(미생물 및 식의약품 검사시약)	125,000	
○환경오염 검사시약 구입	200,000	
○환경 관리 검사 측정 장비 구입(질소분석기 및 기체크로마토그래피)	190,000	
도로관리사업소	10,972,000	
○교통안전 위험시설 정비	300,000	
○노후 포장도 보수	700,000	
○배수 불량도로 정비	410,000	
○도로표지판 설치	150,000	
○교통안전표지판 설치	100,000	
○차선 도색	250,000	
○위험지역 안전시설물 정비	280,000	
○긴급도로 유지보수	200,000	
○지방도로 일상유지관리사업	50,000	
○지방도 유지보수	400,000	
○교량 점검 용역	300,000	
○교량 보수	900,000	
○터널 및 지하차도 유지보수	100,000	
○건설기계 확충	288,000	
○교통안전시설 정비(충주지소)	480,000	
○노후 포장도 보수(충주지소)	300,000	
○지방도 배수로 정비(충주지소)	350,000	
○도로표지판 설치(충주지소)	50,000	

(단위 : 천원)

사업명	예산액	비고
○교통안전표지판 설치(충주지소)	30,000	
○차선 도색(충주지소)	100,000	
○위험지역 안전시설물 정비(충주지소)	200,000	
○긴급도로 유지보수(충주지소)	175,000	
○지방도로 일상유지관리사업(충주지소)	50,000	
○지방도 유지보수(충주지소)	500,000	
○교량 점검 용역(충주지소)	500,000	
○교량 보수(충주지소)	600,000	
○계측시스템 유지관리(충주지소)	187,000	
○청사 노후 건축물 정비(충주지소)	86,000	
○교통안전 위험시설 정비(옥천지소)	450,000	
○노후 포장도 보수(옥천지소)	356,000	
○배수 불량도로 정비(옥천지소)	200,000	
○도로표지판 설치(옥천지소)	100,000	
○교통안전표지판 설치(옥천지소)	30,000	
○차선 도색(옥천지소)	200,000	
○위험지역 안전시설물 정비(옥천지소)	100,000	
○긴급도로 유지보수(옥천지소)	150,000	
○지방도 유지보수(옥천지소)	650,000	
○교량 점검 용역(옥천지소)	200,000	
○교량 보수(옥천지소)	350,000	
○교량 재가설(옥천지소)	150,000	
산림 환경 연구소	750,270	
○청사건축물 도장 및 방수 공사	40,000	
○청사조명시설 LED램프 교체	50,000	
○산림과학박물관 소장 유물 도록	30,000	
○산림문화전시시설 방문자센터 정문 캐노피 설치	55,020	
○휴양림 내 시설물 도색공사	50,000	
○수목산야초연구센터 운영(상근연구원 활동비)	41,250	
○수목원 조경 관리	450,000	
○생태숲 관리 운영(도유림조성 관리용 차량)	34,000	
축산 위생 연구소	512,855	
○축산물 위생검사(미생물 및 잔류물질 검사)	80,000	
○생물안전3등급 연구시설 보완 공사	60,000	
○이동 질병진단실험실 차량 운영	150,000	
○한우개량능력검정(농후사료비)	162,855	
○DNA 건조보관 시스템	60,000	

(단위 : 천원)

사업명	예산액	비고
농산사업소	135,000	
○원종시설 관리(메쉬웬스 설치)	47,000	
○원종시설 관리(공색채 선별기 구입)	88,000	
청남대 관리 사업소	1,789,080	
○역사문화관 환기시설 개선공사	30,000	
○그늘집 바닥 및 시설물 보수공사	40,000	
○관리동 사무공간 이중창호 설치공사	40,000	
○본관 전기실 수배전반 교체공사	100,000	
○본관 냉난방기 교체공사	300,000	
○청남대 CCTV 설치사업	300,000	
○어울림마당 캐노피 설치	90,000	
○조경관리(어울림마당 시설보강사업)	150,000	
○관광안내원 운영 위탁	318,780	
○입장료 신용카드결제 운영	52,000	
○자원봉사자 보상금	38,300	
○청남대 영춘제 개최	100,000	
○청남대 국화축제 개최	100,000	
○대통령 기록문화전 개최	40,000	
○청남대 홍보물(리플릿,전단지) 제작	90,000	
여성발전센터	158,000	
○여성발전센터 교육 운영	121,000	
○1366 현장출동 차량 구입	37,000	
내수면연구소	35,000	
○뱀장어치어 육성 및 방류	35,000	
충북경제자유구역청	25,664,800	
○충북경제자유구역청 사무실 임차	124,800	
○경제자유구역 해외공동홍보 분담금	160,000	
○충북경제자유구역 홍보관 설치	200,000	
○청주에어로폴리스1지구 조성사업	23,600,000	
○청주에어로폴리스2지구 조성사업	500,000	
○오송바이오융복합산업지구 조성지원(외국 타깃기업 발굴 및 유치 용역)	50,000	
○오송바이오융복합산업지구 조성지원(외국 교육기관 투자유치 기본계획 용역)	50,000	
○MRO기업 에어로폴리스 입지 수익모델 구축 용역	300,000	
○항공산업지원센터 운영	200,000	
○동북아 MRO리그 구성 국제컨퍼런스	30,000	
○충주 에코폴리스지구 개발 SPC설립 출자	450,000	

다. 법정·의무적 경비

(단위 : 백만원)

경비별	예산액	적요
계	873,144	
○총액인건비	243,350	<ul style="list-style-type: none"> ○ 보수 178,092 ○ 기타직보수 6,353 ○ 무기계약직근로자보수 7,427 ○ 직급보조비 6,170 ○ 성과상여금 9,701 ○ 연금부담금 29,077 ○ 국민건강보험금 6,530
○교부금	252,657	
· 지방세	250,830	<ul style="list-style-type: none"> ○ 징수교부금 13,649 ○ 조정교부금 237,181 <ul style="list-style-type: none"> - 일반조정교부금 213,463 - 특별조정교부금 23,718
· 세외수입	1,827	<ul style="list-style-type: none"> ○ 징수교부금 1,827 <ul style="list-style-type: none"> - 수질개선부담금 800 - 도로사용료 195 - 하천사용료 600 - 광역교통시설부담금(특별) 87 - 학교용지부담금(특별) 145
○전출금	228,275	
· 기타회계전출금	59,268	<ul style="list-style-type: none"> ○ 충북도립대학운영 7,670 ○ 지역균형발전 21,679 ○ 의료급여기금 29,919
· 기타회계전출금	6,310	<ul style="list-style-type: none"> ○ 체육진흥기금 500 ○ 재난관리기금 4,500 ○ 남북교류협력기금 300 ○ 재해구호기금 550 ○ 농어촌전문인력기금 300 ○ 장학기금(특별) 160
· 교육비특별회계	162,697	<ul style="list-style-type: none"> ○ 지방교육세 137,300 ○ 지방교육재정교부금 22,536 ○ 학교용지부담금(특별) 2,861

(단위 : 백만원)

경비별	예산액	적요
○ 채무상황	61,805	(원 46,343 이 15,462)
· 지역개발기금	44,249	(원 29,183 이 15,066)
		호우피해복구사업 (원 3,500 이 735)
		오창외국인기업전용단지 조성사업 (원 800 이 168)
		오창외국인전용단지 부지매입비 (원 1,100 이 231)
		06지방도정비사업 (원 2,300 이 564)
		07지방도정비사업 (원 3,300 이 924)
		오송외국인투자지역 조성 (원 1,128 이 316)
		오송생명산업단지 진입도로(1차) (원 400 이 126)
		오송단지 신촌교 가설 (원 300 이 95)
		08지방도정비사업(1차) (원 1,000 이 315)
		08지방도정비사업(2차) (원 1,700 이 536)
		충주소방서 이전신축 (원 252 이 79)
		오송분기역 진입도로건설(도로과) (원 500 이 175)
		오송단지 신촌교 가설(2차) (원 500 이 175)
		수해상습지 개선사업 (원 560 이 196)
		오송생명과학단지 진입도로(2구간)건설 (원 600 이 210)
		오송생명과학단지 진입도로(1구간)건설 (원 300 이 105)
		보건환경연구원 청사이전신축 (원 476 이 167)
		09 지방도정비사업(1차)-도로과 (원 1,000 이 350)
		09 지방도정비사업(2차)-도로과 (원 1,700 이 595)
		10수해상습지개선사업(1차) (원 - 이 105)
		하수처리장사업 (원 - 이 158)
		하수관거정비사업 (원 - 이 70)
		첨단의료복합단지 핵심시설 부지매입 (원 - 이 60)
		북충주IC-가금 국지도 건설 (원 - 이 35)
		가금-칠금 국지도 건설 (원 - 이 95)
		전기전자융합부품산업 실증시험 인프라확충(1차) (원 - 이 105)
		시스템IC설계지원 인프라확충 (원 - 이 42)

(단위 : 백만원)

경비별	예산액	적	요
		'10수해상습지개선사업(2차)	(원 - 이 151)
		'10 사방사업	(원 - 이 105)
		오송역사 진입로 개설공사	(원 - 이 182)
		전기전자융합부품산업 실증시험 인프라확충(2차)	(원 - 이 93)
		10오송단지 신촌교 가설	(원 - 이 123)
		청주의료원 지역거점병원 신축 등 현대화사업	(원 - 이 105)
		'11 국가지원지방도 확포장	(원 - 이 137)
		'11지방도정비사업(1차)	(원 - 이 350)
		11지방도정비사업(2차)	(원 - 이 350)
		'11 수해상습지개선사업	(원 - 이 420)
		오송생명과학단지 진입도로(2구간)건설	(원 - 이 165)
		'11 오송역사 진입도로 건설	(원 - 이 158)
		청주의료원 정신병동 등 신축	(원 - 이 70)
		충청내륙고속화도로 남부3군 연계도로 정비(1차)	(원 - 이 140)
		2011 사방사업	(원 - 이 98)
		'11 지방도정비사업(3차)	(원 - 이 298)
		충청내륙고속화도로 남부3군 연계도로 정비(2차)	(원 - 이 242)
		오송단지 진입도로(1구간)건설 차환	(원 - 이 26)
		오송단지 진입도로(2구간)건설 차환	(원 - 이 140)
		오송단지 신촌교 가설공사 차환	(원 - 이 46)
		수해상습지 개선사업	(원 - 이 350)
		지방도 정비사업(2차) 차환	(원 1,530 이 536)
		오송역사진입로개설(2차) 차환	(원 700 이 245)
		09 수해복구사업 차환	(원 650 이 228)
		12 지방도 정비사업	(원 - 이 217)
		13 수해상습지 개선사업	(원 - 이 350)
		13 지방도 정비사업	(원 - 350)
		09 지방교부세 감액분 차환	(원 4,887 1,466)
		10 지방도 정비사업 차환	(원 - 600)
		14 수해상습지개선사업	(원 - 300)
		14 지방도 정비사업	(원 - 300)

(단위 : 백만원)

경비별	예산액	적	요
▪공공자금관리기금	16,521		(원 16,250 이 271)
		○ 청풍대교건설사업	(원 2,400 이 40)
		○ 신니~노은국지도 건설	(원 4,600 이 77)
		○ 가금-칠금국지도 건설	(원 2,300 이 38)
		○ 10수해상습지개선사업 2차	(원 3,700 이 62)
		○ 오송생명과학단지지입도로(1구간)	(원 750 이 12)
		○ 오송생명과학단지진입도로(2구간)	(원 2,500 이 42)
▪청사기금	1,035		(원 910 이 125)
		청주 동부소방서 신축	(원 120 이 4)
		진천 소방서 신축	(원 120 이 4)
		오창 파출소 신축	(원 30 이 3)
		보은 파출소 신축	(원 30 이 3)
		영동 소방서 신축	(원 170 이 20)
		부용안전센터신축	(원 30 이 4)
		충주소방서 신축	(원 170 이 26)
		화산119안전센터 이전신축	(원 30 이 6)
		청주 남부 119안전센터 신축	(원 30 이 7)
		옥천소방서 신축	(원 180 이 48)

(단위 : 백만원)

경비별	예산액	적요
○ 기준경비	20,856	
· 지방의회경비	2,220	<ul style="list-style-type: none"> ○ 의정활동비 558 <ul style="list-style-type: none"> - 의정자료연구(1,200천원×31명×12월) 446 - 보조활동비(300천원×31명×12월) 112 ○ 월정수당(2,640천원×31명×12월) 982 ○ 국내여비 51 <ul style="list-style-type: none"> - 의정활동추진 31 - 의원 원격지 회의 출석, 특위활동 지원 20 ○ 국외여비 101 <ul style="list-style-type: none"> - 의원(2,500천원×31명) 78 - 국제회의, 자매결연교류(78,000천원×30%) 23 ○ 의정운영공통경비 215 <ul style="list-style-type: none"> - 공통경비(6,100천원×31명) 189 - 예결위(2,000천원×13명) 26 ○ 의회운영업무추진비 201 <ul style="list-style-type: none"> - 의장, 부의장 100 - 상임위원장, 예결특위위원장 101 ○ 의장단협의체부담금 47 ○ 의원국민연금부담금 34 ○ 국민건강보험부담금 31
· 기본경비	5,268	<ul style="list-style-type: none"> ○ 일반수용비 705 ○ 국내여비 3,489 ○ 급량비 1,074
· 업무추진비	3,195	<ul style="list-style-type: none"> ○ 시책추진업무추진비 1,461 ○ 기관운영업무추진비 829 ○ 정원가산업무추진비 154 ○ 부서운영업무추진비 751
· 직무수행경비	5,588	<ul style="list-style-type: none"> ○ 직책급업무추진비 761 ○ 특정업무경비 4,827 <ul style="list-style-type: none"> ※직급보조비 6,170천원 (총액인건비에 포함)
· 맞춤형복지제도	4,585	
○ 예수금상환	17,012	<ul style="list-style-type: none"> ○ 통합관리기금 예수금 원금상환 14,733 ○ 통합관리기금 예수금 이자상환 2,279
○ 예비비	49,189	<ul style="list-style-type: none"> ○ 일반예비비(일반 29,288 특별 15,901) 45,189 ○ 목적예비비 4,000

라. 정부대응투자사업

(단위 : 천원)

사업명(국가직접지원)	사업비	국비	도비	시군비	기타
합 계	78,283,052	50,056,900	14,337,481	3,733,775	10,154,896
기 획 관 리 실	4,267,600	1,395,000	631,000	560,000	1,681,600
○지역SW품질역량센터 운영관리	170,000	85,000	85,000	-	-
○지역SW융합 제품 상용화 지원	897,600	510,000	306,000	-	81,600
○농촌지역 광대역통합망 구축	3,200,000	800,000	240,000	560,000	1,600,000
경 제 통 상 국	63,436,300	43,485,654	11,540,235	1,023,775	7,386,636
○충북창조경제혁신센터 구축·운영 출연금	2,760,000	1,760,000	1,000,000	-	-
○충북우수시장박람회 개최지원	128,000	48,000	80,000	-	-
○중소기업 제품 전시판매장 운영	300,000	150,000	150,000	-	-
○지역·산업 맞춤형 인력양성사업	5,725,560	5,248,149	200,000	-	277,411
○지식재산권 창출지원 사업	1,700,000	850,000	850,000	-	-
○지역혁신센터(RIC) 지원	1,804,000	704,000	400,000	100,000	600,000
○산학연협력 기술개발사업 지원	4,100,000	2,100,000	1,000,000	-	1,000,000
○충북연구개발지원단운영사업	400,000	200,000	200,000	-	-
○한국형 마이스터고(충북에너지고)육성지원	1,400,000	600,000	100,000	200,000	500,000
○지역연고산업육성사업	1,945,000	1,650,000	180,000	50,000	65,000
○여성과학기술인 육성지원사업	216,000	180,000	18,000	-	18,000
○태양광 융복합 테마클러스터 조성사업	703,600	461,600	20,000	-	222,000
○반도체 테마클러스터 조성사업	759,500	475,000	20,000	-	264,500
○산학협력선도대학(LINC)육성사업 지원	6,722,140	6,446,680	275,460	-	-
○3D프린팅 기술기반 제조혁신지원센터 구축사업	720,000	500,000	50,000	50,000	120,000
○그린IT기반 중소기업 기술지원사업	400,000	200,000	200,000	-	-
○그린 빌리지 조성사업 지원	382,500	126,225	26,775	26,775	202,725
○태양광 주택보급 사업	4,250,000	1,410,000	300,000	300,000	2,240,000
○비영리법인시설 태양광 설치사업	2,550,000	1,161,000	297,000	297,000	795,000
○기능성 화학소재 플랫폼 구축 및 상용화 지원사업	2,650,000	1,470,000	98,000	-	1,082,000
○지역주력산업 육성사업	16,500,000	12,500,000	4,000,000	-	-
○성장거점연계 지역산업육성	1,270,000	1,020,000	250,000	-	-
○경제협력권산업 육성사업	6,000,000	4,200,000	1,800,000	-	-
○FTA원산지확인서 제3자 확인사업	50,000	25,000	25,000	-	-
바 이 오 환 경 국	10,579,152	5,176,246	2,166,246	2,150,000	1,086,660
○화학생물공동연구센터 구축	1,013,000	613,000	100,000	-	300,000
○천연물 바이오융합 테마클러스터 구축	690,000	475,000	10,000	-	205,000
○글로벌 천연물 원료제조 거점시설 구축	6,680,000	3,120,000	1,580,000	1,580,000	400,000
○속리산 탐방길 조성사업	1,100,000	500,000	300,000	300,000	-
○충북녹색환경지원센터운영	842,000	392,000	100,000	270,000	80,000
○농약용기류수거보상	254,152	76,246	76,246	-	101,660

마. 민간단체보조금 지원액 결정내역

(단위 :천원)

연 번	단 체 명		지원액	주 관 과
	사 업 명	대표자		
	총 계(91단체 124개사업)		1,162,150	
1	여성단체협력및 역량증진 사업	이영희	10,200	여성정책관
2	초중고등학교 성폭력예방교육	박완선	3,500	여성정책관
3	아름답고 당당한 황혼! 노인 성교육 - 노인대상 성교육 및 거리캠페인	정윤숙	3,260	여성정책관
4	안전한 총북, 안전한 우리 동네 - 성매매 및 아동·여성폭력 예방 캠페인	정선희	5,640	여성정책관
5	두뇌계발을 통한 자신감 찾기 - 두뇌계발학습속독 특강 : 22회	이와초끼 사또미	3,500	여성정책관
6	함께 걷는 다문화 - 방과후 학습지도(32회), 체험활동(4회), 1박2일 공동체 활동(2회)	곽만근	6,000	여성정책관
7	북한이탈주민 한마음대회 - 사업 참가 : 90명	한장훈	10,000	여성정책관
8	건전한 가정 훌륭한 아버지 시상식	안계화	3,300	여성정책관
9	2015 BBS결연청소년 수련회	오영식	8,260	여성정책관
10	제10회 청소년 문화한마당 큰잔치	김영희	4,000	여성정책관
11	2015 청소년 바다개척캠프	노영민	5,000	여성정책관

(단위 :천원)

연 번	단 체 명		지원액	주 관 과
	사 업 명	대 표 자		
12	국토사랑 환경보호 청소년 백두대간 순례행진	박인배	4,500	여성정책관
13	충북 파라미타 청소년 축제	임홍빈	3,500	여성정책관
14	아동청소년 범죄예방을 위한 내 몸 지키기	이승엽	2,500	여성정책관
15	제32회 청소년종합예술제	박중겸	4,000	여성정책관
16	2015 청소년 수련활동 - 청소년어드벤처캠프	곽정수	5,000	여성정책관
17	청소년 범죄예방 활동	성낙전	15,000	여성정책관
18	학교폭력예방과 학교생활 적응력 향상을 위한 특별교육	정가흥	6,000	여성정책관
19	청소년선도를 위한 포럼	김영명	3,760	여성정책관
20	올바른청소년문화 실천운동	유철웅	4,000	여성정책관
21	예절,효,다도,언어폭력,성교육,전래놀이 등을 접목한 학생들의 인성교육 개선사업 - 도내 400학급 인성교육	박영수	3,600	여성정책관
22	차세대 리더십 역량강화훈련 - 딸들을 위한 정치 리더십 캠프	정구인	3,000	여성정책관
23	검정고시 학력취득 및 평생교육 - 초중고 검정고시 대비반 운영 - 한글반, 컴퓨터교실, 영어기초교실	문사현	4,000	정책기획관
24	클릭! 함께 소통하는 컴퓨터 문해교실 - 장애성인 컴퓨터 기초교육 제공 - 컴퓨터교육 통학버스 제공	송상호	4,950	정책기획관

(단위 :천원)

연 번	단 체 명		지원액	주 관 과
	사 업 명	대표자		
25	성인문해사업, 검정고시 교육 및 각종 교육 활동	정춘호	4,500	정책기획관
26	성인문해 및 검정고시 - 문자습득을 위한 성인 문해교육 실시 - 비학력 지역주민들에게 검정고시 교육	김아람	4,500	정책기획관
27	소외계층 청소년을 위한 자기주도적 학습캠프	정관영	6,000	정책기획관
28	당당한 삶을 위한 행복한 도전 - 어르신들의 영어 기초교육을 통해 생활 속 영어 이 해 및 활용지원	정진숙	3,000	정책기획관
29	새마을회 운영비 지원	오창진	46,120	자치행정과
30	제2새마을운동 실천 조직 및 사업현장관리	오창진	10,000	자치행정과
31	바르게살기운동 운영비 지원	박중겸	24,000	자치행정과
32	한국자유총연맹 운영비 지원	이동우	24,000	자치행정과
33	충청북도 새마을지도자대회(종합평가대회)	오창진	3,500	자치행정과
34	국민독서경진 충청북도 예선대회	오창진	3,600	자치행정과
35	Y-SMU포럼 대학생 현장활동	오창진	3,000	자치행정과
36	바르게살기운동 2015 한마음갯기 회원대회	박중겸	10,000	자치행정과
37	도내 초중고학생 그림그리기 및 글짓기대회	박중겸	3,000	자치행정과

(단위 :천원)

연 번	단 체 명		지원액	주 관 과
	사 업 명	대표자		
38	바르게살기운동 역량강화 교육	박중겸	9,000	자치행정과
39	안전 및 윤리도덕 함양 강연회	박중겸	3,000	자치행정과
40	6.25 음식재현 시식회 및 사진장비전시회	이동우	5,000	자치행정과
41	자유민주 시민의식 함양 활동	이동우	14,600	자치행정과
42	국민통합 및 자원봉사활동	이동우	4,500	자치행정과
43	창립61주년 기념 범도민 자유수호 결의대회	이동우	3,500	자치행정과
44	민통 창립 34주년 기념 전국대회	이낙호	2,000	자치행정과
45	상생과 공영을 위한 권역별 통일안보 강연회	이낙호	4,500	자치행정과
46	한민족통일문예 현상공모 및 시상식	이낙호	4,800	자치행정과
47	2015 민족통일 충청북도대회	이낙호	4,870	자치행정과
48	통일안보 현장견학	이낙호	6,450	자치행정과
49	4대악 근절 및 범죄예방 야간 특별순찰 캠페인	김창식	9,000	자치행정과
50	제9회도지사기차지 예능경연대회	권인식	5,000	자치행정과

(단위 :천원)

연 번	단 체 명		지원액	주 관 과
	사 업 명	대 표 자		
51	대한민국 미래 평화통일 오픈세미나		8,400	자치행정과
52	충북인의 자존심 선비정신 회복 - 충.효.예 실천운동		10,000	자치행정과
53	사회갈등해소의 효율화 운동		8,000	자치행정과
54	충북지구이북도민의 날		10,000	자치행정과
55	범죄피해자 보호.지원		30,000	자치행정과
56	출소자의“행복가정 만들기”지원사업		5,000	자치행정과
57	안전마인드 형성을 위한 찾아가는 노인, 어린이 생활안전교육		7,000	안전총괄과
58	충북도민의 안보교육 및 현장체험으로 투철한 안보관 확립		6,000	안전총괄과
59	광복회 도지부 사무실 운영비 지원 - 난방비, 청소용역비, 건물화재보험료		1,720	복지정책과
60	무공수훈자회 도지부 사무실 운영비 지원 - 공과금, 난방비, 수용비		4,560	복지정책과
61	전물군경유족회 도지부 사무실 운영비 지원 - 공과금, 수용비 지원		2,220	복지정책과
62	고엽제 도지부 사무실 운영비 지원 - 난방비,수용비, 무인경비용역비 등		2,156	복지정책과
63	6.25참전유공자회 도지부 사무실 운영비 지원 -공과금, 난방비, 수용비		3,760	복지정책과

(단위 :천원)

연 번	단 체 명		지원액	주 관 과
	사 업 명	대 표 자		
64	특수임무유공자회 도지부 사무실 운영비 지원 - 공과금, 수용비, 공무차량유지비	이재영	6,396	복지정책과
65	월남전참전자회 도지부 사무실 운영비 지원 - 공과금, 난방비.수용비	김수현	2,800	복지정책과
66	충청북도문화원연합회 경상운영비	류귀현	59,000	문화예술과
67	충북예총 2015년 행사추진을 위한 운영비	조철호	105,000	문화예술과
68	충북민예총 2015년 행사추진을 위한 운영비	박종관	74,000	문화예술과
69	민족정기선양 및 독립유공 수권자의 권익보호 - 생존애국지사 및 원로회원 위문 - 증손자녀 및 학생 사적지 순례 - 경술국치일 행사 등	김원진	16,280	복지정책과
70	상이군경 복지회관 운영 및 회원복지사업 - 복지회관 물리치료실 운영 및 재활사업 - 보훈선양 및 회원관리 운영사업	강대호	89,000	복지정책과
71	보훈선양 및 회원복지사업 - 충훈탐참배 등 추모행사 - 장기입원회원, 거동불편회원 위문 - 산불예방 및 자연보호 등 사회봉사활동	이종각	10,440	복지정책과
72	유족회원 복리증진 및 안보교육 - 안보교육 및 안보결의대회 - 호국보훈의 달 홍보 및 불우회원 위문	박복래	14,280	복지정책과
73	보훈선양 및 회원복지증진 사업 - 무의탁·고령회원 위문, 안보 중추세력 교육 - 국립현충원 합동참배 - 충훈탐돌보기 및 자연정화활동	김춘자	16,000	복지정책과
74	고엽제회원 복지 및 보훈선양 사업 - 고엽제 구급환자 후송 및 유가족관리 - 현충원 참배 및 안보결의대회	김영년	12,844	복지정책과
75	울곡안보포럼	박영환	4,000	복지정책과

(단위 :천원)

연 번	단 체 명		지원액	주 관 과
	사 업 명	대 표 자		
76	6.25전쟁 첫 전승행사 및 안보결의대회 - 6.25전쟁 첫 전승(7.7) 기념행사 - 이념교육 및 안보결의대회		13,740	복지정책과
77	보훈선양 및 봉사활동 - 선열추모, 회원안보교육 및 봉사활동 - 안보사진전시 및 재난구조 활동 등		9,104	복지정책과
78	월남전참전기념식 및 안보교육·안보결의대회 - 월남전참전기념식 및 안보교육 - 호국안보실천결의대회 - 민주이념교육 및 안보정세설명회		12,200	복지정책과
79	4.19혁명 제54주년 기념식 개최		3,000	복지정책과
80	충북사회복지사 전문역량강화를 위한 교육		10,000	복지정책과
81	저소득층아동 및 거동불편 노인 기초의약품 등 제공사업 - 비타민, 레모나c, 딸기잼 구입 등		2,000	복지정책과
82	초보엄마를 위한 유아건강교실 - 베이비 마사지 및 부모교육		8,000	복지정책과
83	친구들과함께하는 신나는 농촌체험 - 여름방학 추억만들기		3,000	복지정책과
84	달인아빠를 찾아라 - 영유아를 둔 아빠들을 대상으로 육아교육		3,000	복지정책과
85	보육교직원 인성교육 및 사례발표대회 - 도내 어린이집 1223개소 보육교직원 대상 - 중부, 남부, 북부로 나누어 3회추진		6,500	복지정책과
86	청주CCC 사랑의 무료급식소		6,000	노인장애인과
87	제15회 충청북도 실버가요제		10,160	노인장애인과
88	차별없는 아름다운 세상 만들기 - 사랑의 물래산타		3,000	노인장애인과

(단위 :천원)

연 번	단 체 명		지원액	주 관 과
	사 업 명	대표자		
89	인권아! 놀자 - 장애인 인식개선사업	정미정	6,350	노인장애인과
90	중증장애인 휠체어를 타고 씩씩씩 - 지역문화탐방	이종일	4,000	노인장애인과
91	발달장애인 독립생활 기술향상 캠프	민용순	4,000	노인장애인과
92	중증장애인 콧바람 여행 - 중증장애인과 함께하는 사랑나눔 캠프	엄주천	4,500	노인장애인과
93	제15회 충청북도 건강한 모유수유아 선발대회 - 생후 4~6개월의 건강한 모유수유아 선발 및 시상 - 모유수유실천수기 우수작 시상	이미현	7,000	보건정책과
94	초중고등학교 자살예방교육 - 청소년들에게 생명존중 교육실시	박완선	3,000	보건정책과
95	지역소비자권익보호사업 - 소비자정보전시회 - 사고세탁물분쟁기구 운영	이정희	14,400	경제정책과
96	지역을 변화시키는 윤리적 소비 '착한 동극단 운영'	조규숙	4,400	경제정책과
97	잘 사고, 잘 팔고, 잘 쓰기 - 찾아가는 소비자교육	김정자	3,000	경제정책과
98	함께 하는 경영창업상담회 - 창업을 준비하는 여성 누구나 참가할 수 있는 상담회 개최	임명숙	4,000	일자리기업과
99	농촌기능봉사활동	이봉철	5,000	일자리기업과
100	문화탐방과 전통음식 나눔 행사	안건수	5,000	일자리기업과
101	외국인력지원센터 사업	이은대	4,500	일자리기업과

(단위 :천원)

연 번	단 체 명		지원액	주 관 과
	사 업 명	대 표 자		
102	충북 차세대 여성과학기술인의 육성을 위한 독서프로그램 시행	남영숙	4,000	전략산업과
103	2015 찾아가는 공예문화체험 - 찾아가는 공예품전시 및 체험장 운영	소순주	5,000	전략산업과
104	충북사랑 농촌사랑 여성지도자 합동교육 - 우수 친환경 농산물 체험, 리더쉽 강의, 식생활 교육 등	정영희	5,830	농업정책과
105	충북새농민회 농촌사랑 한마음 전진대회 - 우수회원 표창, 선진영농기술 교육 - 농업인 우수사례 발표 등	김이구	6,000	농업정책과
106	2015년 통일쌀 공동경작지 사업 - 통일쌀 모내기 및 벼베기 행사지원	김남홍	3,300	농업정책과
107	전래놀이 지도사 양성교육 - 대상마을: 농촌체험휴양마을 - 대 상 자: 마을리더 및 사무장 - 교육내용: 전래놀이사 양성으로 체험거리 다양화로 농촌마을 소득증대	오노균	5,000	농업정책과
108	2015 백두대간 생태문화탐사	박재인	6,000	산림녹지과
109	산불예방, 산림보호 및 소나무재선충병 확산방지운동	김태호	4,000	산림녹지과
110	산림보호 및 산불예방	최달운	4,000	산림녹지과
111	2015년도 제9회 충북어린이 숲사랑경진대회	한상범	5,000	산림녹지과
112	제11회 국제 차문화 교류전 "유어다예"	박숙희	3,500	문화예술과
113	제14회 전국직지차문화마당-차예절 경연대회	박숙희	4,500	문화예술과

(단위 :천원)

연 번	단 체 명		지원액	주 관 과
	사 업 명	대표자		
114	정월대보름 맞이 도민소망기원축제	유철웅	10,000	문화예술과
115	교통봉사활동 및 선진교통문화 정착을 위한 캠페인	최현호	13,000	교통물류과
116	소외계층과 함께하는 모범운전자 봉사교류	이수일	25,000	교통물류과
117	어린이 교통안전교육 및 노인교통안전교육	손철희	15,000	교통물류과
118	인형 친구들과 떠나는 '푸른별 지구 여행' - 환경사랑 인형극 공연 - 유치부, 초등학교 대상 홍보	정숙자	4,500	환경정책과
119	생태계보존 및 주민소득보전을 위한 밀렵감시 단속 및 유해동식물 구제사업 - 야생동식물 불법포획 감시, 불법엽구 단속, 홍보, 식물보호, 유해동식물 구제	노재용	9,000	환경정책과
120	가시박 제거사업 및 유원지 청결사업 - 가시박 제거 및 유원지 청결 실시 5회	최호준	2,500	환경정책과
121	수중 생태계교란종 퇴치 및 정화활동 - 수중 생태계교란종 퇴치 및 대청호 주변 정화	최장열	1,800	환경정책과
122	위해 외래식물(가시박, 돼지풀) 제거 및 정화활동 - 위해 외래식물 제거 및 수변정화 : 4회	최장열	2,000	환경정책과
123	자연환경보존교육사업 - 자연환경기초소양교육실시 1박2일	최장열	2,600	환경정책과
124	한강·금강수계 수중정화·순찰활동 및 환경캠페인	최현호	5,000	수질관리과

8. 지방채 및 기금관리현황

8. 지방채 및 기금관리현황

가. 지방채무현황

(단위 : 백만원)

구 분	상환 기간	차입 원금	2013년말 잔액 (a)	2014년 계획			2014년말 잔액 (a+b-c)
				계	발행 (b)	상환원 금(c)	
합 계		617,994	613,064	241,965	120,000	121,965	611,099
일반회계		25,350	20,420	17,160	-	17,160	3,260
○청풍대교건설사업	'10~'25	2,400	2,400	2,400	-	2,400	-
○신니~노은 국지도 건설	'10~'25	4,600	4,600	4,600	-	4,600	-
○가금-칠금 국지도 건설	'10~'25	2,300	2,300	2,300	-	2,300	-
○10 수해상습지개선사업 2차	'10~'25	3,700	3,700	3,700	-	3,700	-
○오송생명과학단지진입도로(1구간)	'10~'25	750	750	750	-	750	-
○오송생명과학단지 진입도로(2구간)	'10~'25	2,500	2,500	2,500	-	2,500	-
○옥천소방서 신축	'12~'23	1,800	1,620	180	-	180	1,440
○화산119안전센터 이전신축	'10~'21	300	210	30	-	30	180
○청주 남부 119안전센터 신축	'10~'21	300	240	30	-	30	210
○부용안전센터신축	'08~'19	300	150	30	-	30	120
○충주소방서 신축	'08~'19	1,700	850	170	-	170	680
○영동 소방서 신축	'07~'18	1,700	680	170	-	170	510
○오창 파출소 신축	'06~'17	300	90	30	-	30	60
○보은 파출소 신축	'06~'17	300	90	30	-	30	60
○청주 동부소방서 신축	'04~'15	1,200	120	120	-	120	-
○진천 소방서 신축	'04~'15	1,200	120	120	-	120	-
특별회계		592,644	592,644	224,805	120,000	104,805	607,839
○지역개발기금공채 발행	'10~'14	592,644	592,644	224,805	120,000	104,805	607,839

※ 안전행정부 지방채무 통계 공시자료 기준

나. 기금관리현황

(단위 : 백만원)

기 금 명	2013년도말 조성액(A)	2014년도 운용계획			2014년도말 조성(예상)액 (A+D)
		수입액(B)	지출액(C)	증감 (D=B-C)	
계	229,134	50,253	57,937	Δ7,685	221,449
○ 통합 관리 기 금	84,614	7,089	1,675	5,415	90,028
○ 지방채상환기금	-	-	-	-	-
○ 체육진흥기금	2,110	543	-	543	2,653
○ 자 활 기 금	1,587	168	177	Δ9	1,578
○ 사회 복지 기 금	21,365	946	331	615	21,980
○ 식 품 진 흥 기 금	10,541	1,073	1,342	Δ269	10,272
○ 투 자 진 흥 기 금	18	0	-	0	19
○ 중소기업육성기금	44,902	26,424	47,000	Δ20,576	24,325
○ 남북교류협력기금	1,067	522	-	522	1,588
○ 청소년육성기금	879	19	18	1	880
○ 여성 발전 기 금	6,090	613	92	521	6,611
○ 환경 보 전 기 금	26,499	5,225	2,241	2,984	29,483
○ 재 난 관 리 기 금	23,454	5,954	3,709	2,245	25,699
○ 충북도립대학장학기금	21	1,201	1,200	1	22
○ 농촌전문인력육성기금	5,988	476	154	322	6,310

9. 정부 및 각 시도 예산규모

9. 정부 및 각 시도 예산규모

가. 정부예산현황

1) 세입전망

- 총수입 : 2015년 대비 3.5% 증가한 382.4조원
 - ▶ 예산수입은 2014년 대비 2.1% 증가한 248.8조원 수준이며,
 - ▶ 기금수입은 2014년 대비 6.4% 증가한 133.6조원 수준으로 예상된다

(단위:조원,%)

구 분	2014년(A)	2015년(B)	증감률(B/A)
총 수 입	369.3	382.4	3.5
▪ 예 산	243.7	248.8	2.1
(국세)	(216.5)	(221.1)	(2.2)
일반회계	219.1	224.0	2.3
특별회계	24.6	24.7	0.5
▪ 기 금	125.6	133.6	6.4
(사회보장성기금)*1)	(69.8)	(74.5)	(6.7)

- 주요 재원별 세입예산(일반회계)

(단위:조원,%)

구 분	2014년(A)	2015년(B)	증감률(B/A)	비 고
합 계(I+II)	219.1	224.0	2.3	
▪ 국세(I)	209.3	213.9	2.2	
내국세*2)	179.6	184.5	2.7	
관세	10.6	9.9	△6.3	
교통·에너지·환경세	13.5	13.5	0.1	
교육세	4.5	4.7	6.4	
종합부동산세	1.1	1.3	12.5	
▪ 세외수입(II)	9.9	10.2	3.3	
주식매각수입	0.6	0.4	△31.5	
경상세외수입	9.2	9.7	5.7	

*1) 국민연금기금, 사립학교교직원연금기금, 고용보험기금, 산업재해보상보험및예방기금

*2) 소득세·법인세·상속증여세·부가가치세·개별소비세·증권거래세·인지세·과년도수입 등으로 구성

2) 지출규모

- 총지출규모 : 2014년 대비 5.5% 증가한 375.4조원
 - ▶ 예산지출은 2014년 대비 3.7% 증가한 260.1조원
 - ▶ 기금지출은 2014년 대비 9.8% 증가한 115.3조원 수준이다.

(단위:조원,%)

구 분	2014년(A)	2015년(B)	증감률(B/A)
총 지출	355.8	375.4	5.5
- 예 산	250.8	260.1	3.7
일반회계	201.6	208.7	3.5
특별회계	49.2	51.4	4.5
- 기 금	105.0	115.3	9.8

- 주요 분야별 재원배분

(단위:조원,%)

구 분	2014년(A)	2015년(B)	증감(B-A)	증가율(B/A)
◆ 총지출	355.8	375.4	19.6	5.5
1. 보건·복지·노동	106.4	115.7	9.2	8.7
2. 교육 (교부금 제외)	50.7 (9.8)	52.9 (13.5)	2.2 (3.7)	4.4 (37.4)
3. 문화·체육·관광	5.4	6.1	0.7	13.0
4. 환 경	6.5	6.8	0.4	5.5
5. R&D	17.8	18.9	1.1	6.4
6. 산업·중소기업·에너지	15.4	16.4	1.0	6.8
7. SOC	23.7	24.8	1.1	4.7
8. 농림·수산·식품	18.7	19.3	0.6	3.1
9. 국 방	35.7	37.5	1.8	4.9
10. 외교·통일	4.2	4.5	0.3	6.7
11. 공공질서·안전	15.8	16.9	1.2	7.3
12. 일반·지방행정 (교부금 제외)	57.2 (21.6)	58.0 (23.1)	0.8 (1.6)	1.4 (7.4)

나. 시도별 예산규모

1) 회계별 총계예산

○ 총 괄(일반+특별회계)

단체별	합 계					시 도		
	2015년	2014년		증감률(%)		2015년	2014년	
		당초	최종	당초	최종		당초	최종
전 국	2,339,517	2,203,359	2,436,706	6.2	△4.0	1,207,279	1,134,105	1,222,547
서 울	363,100	342,751	359,926	5.9	0.9	255,184	244,133	249,693
광역시	494,112	467,457	517,990	5.7	△4.6	334,055	320,788	348,244
부 산	134,352	122,222	140,490	9.9	△4.4	91,909	84,049	93,159
대 구	91,548	87,347	93,739	4.8	△2.3	61,760	60,206	64,291
인 천	114,813	113,514	120,321	1.1	△4.6	77,646	78,373	81,612
광 주	56,034	51,727	59,110	8.3	△5.2	38,485	36,179	40,734
대 전	51,958	50,277	56,716	3.3	△8.4	35,084	34,129	38,066
울 산	45,408	42,371	47,613	7.2	△4.6	29,172	27,851	30,382
세 종	9,170	7,605	10,591	20.6	△13.4	9,170	7,605	10,591
도	1,473,135	1,385,546	1,548,199	6.3	△4.8	608,870	561,579	614,019
경 기	439,026	402,961	457,461	9.0	△4.0	181,249	159,906	180,413
강 원	116,363	108,044	119,247	7.7	△2.4	45,589	39,965	43,129
충 북	94,968	90,517	100,904	4.9	△5.9	37,588	35,574	38,173
충 남	127,222	123,874	137,987	2.7	△7.8	48,710	47,926	51,644
전 북	128,153	121,951	133,421	5.1	△3.9	51,366	48,268	51,841
전 남	155,128	145,248	165,877	6.8	△6.5	62,820	58,032	61,878
경 북	192,905	184,801	201,553	4.4	△4.3	73,412	69,940	73,810
경 남	181,175	172,326	192,218	5.1	△5.7	69,941	66,143	73,600
제 주	38,194	35,825	39,531	6.6	△3.4	38,194	35,825	39,531

(단위 : 억원)

시			군			자치구		
2015년	2014년		2015년	2014년		2015년	2014년	
	당초	최종		당초	최종		당초	최종
604,353	569,279	646,935	281,243	273,833	311,186	246,641	226,142	256,038
-	-	-	-	-	-	107,916	98,618	110,233
-	-	-	21,331	19,145	23,941	138,726	127,524	145,804
-	-	-	4,246	3,560	5,701	38,198	34,612	41,631
-	-	-	4,770	4,360	5,100	25,018	22,781	24,349
-	-	-	6,249	6,200	7,057	30,918	28,941	31,652
-	-	-	-	-	-	17,548	15,548	18,376
-	-	-	-	-	-	16,874	16,147	18,649
-	-	-	6,066	5,025	6,083	10,170	9,495	11,148
-	-	-	-	-	-	-	-	-
604,353	569,279	646,935	259,912	254,688	287,245	-	-	-
246,546	232,213	264,550	11,231	10,842	12,497	-	-	-
38,020	36,788	40,074	32,755	31,290	36,044	-	-	-
32,743	25,393	34,304	24,637	29,549	28,427	-	-	-
52,328	50,771	57,397	26,185	25,177	28,947	-	-	-
47,990	45,916	50,695	28,797	27,767	30,885	-	-	-
34,136	31,355	37,412	58,173	55,861	66,588	-	-	-
77,782	75,303	83,359	41,711	39,558	44,383	-	-	-
74,810	71,540	79,144	36,423	34,643	39,474	-	-	-
-	-	-	-	-	-	-	-	-

○ 일반회계

단체별	합 계					시 도		
	2015년	2014년		증감률(%)		2015년	2014년	
		당초	최종	당초	최종		당초	최종
전 국	1,922,139	1,796,314	1,988,170	7.0	△3.3	949,495	880,835	947,711
서 울	284,610	262,204	277,134	8.5	2.7	182,578	169,269	173,428
광역시	398,132	375,978	416,137	5.9	△4.3	243,919	234,954	253,610
부 산	108,885	99,384	115,121	9.6	△5.4	68,805	63,352	70,662
대 구	76,179	70,816	75,700	7.6	0.6	46,888	44,147	46,821
인 천	85,341	85,997	89,155	△0.8	△4.3	49,774	52,638	52,504
광 주	48,195	44,207	50,891	9.0	△5.3	31,033	28,942	32,897
대 전	42,450	41,128	46,302	3.2	△8.3	26,127	25,522	28,398
울 산	37,083	34,447	38,968	7.7	△4.8	21,292	20,353	22,327
세 종	6,950	5,355	7,505	29.8	△7.4	6,950	5,355	7,505
도	1,232,447	1,152,778	1,287,394	6.9	△4.3	516,047	471,257	513,168
경 기	340,355	311,484	354,138	9.3	△3.9	148,111	129,292	145,355
강 원	101,028	92,786	102,527	8.9	△1.5	40,340	35,211	37,555
충 북	80,873	76,722	85,821	5.4	△5.8	32,157	30,640	32,619
충 남	109,646	106,272	118,548	3.2	△7.5	42,170	41,500	44,079
전 북	112,922	106,824	116,605	5.7	△3.2	44,477	41,651	44,586
전 남	138,471	129,786	147,113	6.7	△5.9	54,740	50,414	53,644
경 북	164,331	156,411	170,732	5.1	△3.7	62,810	58,954	62,359
경 남	153,519	145,401	161,466	5.6	△4.9	59,942	56,504	62,528
제 주	31,300	27,091	30,444	15.5	2.8	31,300	27,091	30,444

(단위 : 억원)

시			군			자치구		
2015년	2014년		2015년	2014년		2015년	2014년	
	당초	최종		당초	최종		당초	최종
482,656	452,925	516,347	253,597	246,324	280,114	236,392	216,230	243,998
-	-	-	-	-	-	102,032	92,935	103,707
-	-	-	19,853	17,729	22,236	134,360	123,296	140,291
-	-	-	3,415	2,856	4,826	36,665	33,175	39,632
-	-	-	4,618	4,200	4,952	24,673	22,469	23,927
-	-	-	5,848	5,758	6,525	29,719	27,600	30,126
-	-	-	-	-	-	17,162	15,265	17,994
-	-	-	-	-	-	16,323	15,606	17,904
-	-	-	5,972	4,914	5,932	9,819	9,181	10,708
-	-	-	-	-	-	-	-	-
482,656	452,925	516,347	233,744	228,596	257,879	-	-	-
183,217	173,357	198,440	9,027	8,835	10,343	-	-	-
31,423	30,058	33,263	29,266	27,517	31,709	-	-	-
27,149	20,544	28,587	21,568	25,538	24,615	-	-	-
43,576	41,895	48,007	23,901	22,877	26,462	-	-	-
41,816	39,717	43,747	26,629	25,457	28,272	-	-	-
29,005	26,843	31,081	54,726	52,529	62,387	-	-	-
65,069	62,311	69,383	36,452	35,145	38,989	-	-	-
61,400	58,198	63,839	32,176	30,698	35,100	-	-	-
-	-	-	-	-	-	-	-	-

○ 특별회계

단체별	합 계					시 도		
	2015년	2014년		증감률(%)		2015년	2014년	
		당초	최종	당초	최종		당초	최종
전 국	417,378	407,045	448,535	2.5	△6.9	257,784	253,270	274,835
서 울	78,490	80,548	82,792	△2.6	△5.2	72,606	74,864	76,265
광역시	95,980	91,479	101,853	4.9	△5.8	90,136	85,834	94,634
부 산	25,467	22,838	25,370	11.5	0.4	23,104	20,697	22,497
대 구	15,369	16,531	18,039	△7.0	△14.8	14,872	16,059	17,470
인 천	29,471	27,518	31,166	7.1	△5.4	27,872	25,735	29,108
광 주	7,839	7,521	8,219	4.2	△4.6	7,453	7,238	7,837
대 전	9,509	9,149	10,414	3.9	△8.7	8,957	8,608	9,668
울 산	8,324	7,923	8,645	5.1	△3.7	7,879	7,498	8,054
세 종	2,220	2,250	3,085	△1.3	△28.0	2,220	2,250	3,085
도	240,688	232,769	260,806	3.4	△7.7	92,822	90,322	100,851
경 기	98,671	91,477	103,323	7.9	△4.5	33,138	30,614	35,058
강 원	15,335	15,257	16,720	0.5	△8.3	5,249	4,754	5,574
충 북	14,095	13,795	15,083	2.2	△6.6	5,431	4,934	5,554
충 남	17,576	17,601	19,439	△0.1	△9.6	6,540	6,426	7,565
전 북	15,231	15,126	16,816	0.7	△9.4	6,890	6,617	7,256
전 남	16,657	15,462	18,764	7.7	△11.2	8,080	7,618	8,234
경 북	28,574	28,391	30,821	0.6	△7.3	10,602	10,986	11,451
경 남	27,655	26,925	30,751	2.7	△10.1	9,999	9,639	11,072
제 주	6,894	8,733	9,087	△21.1	△24.1	6,894	8,733	9,087

(단위 : 억원)

시			군			자치구		
2015년	2014년		2015년	2014년		2015년	2014년	
	당초	최종		당초	최종		당초	최종
121,697	116,355	130,589	27,646	27,508	31,072	10,249	9,912	12,040
-	-	-	-	-	-	5,883	5,683	6,527
-	-	-	1,478	1,416	1,705	4,366	4,228	5,513
-	-	-	831	704	875	1,533	1,437	1,999
-	-	-	152	160	148	345	312	421
-	-	-	401	442	532	1,199	1,341	1,526
-	-	-	-	-	-	386	283	382
-	-	-	-	-	-	552	541	745
-	-	-	94	110	151	351	315	440
-	-	-	-	-	-	-	-	-
121,697	116,355	130,589	26,169	26,092	29,366	-	-	-
63,328	58,855	66,111	2,205	2,008	2,154	-	-	-
6,597	6,730	6,811	3,489	3,773	4,335	-	-	-
5,594	4,850	5,717	3,070	4,011	3,811	-	-	-
8,752	8,875	9,389	2,284	2,300	2,485	-	-	-
6,173	6,199	6,948	2,168	2,310	2,613	-	-	-
5,131	4,512	6,331	3,447	3,333	4,200	-	-	-
12,713	12,992	13,976	5,259	4,413	5,394	-	-	-
13,409	13,341	15,305	4,247	3,945	4,374	-	-	-
-	-	-	-	-	-	-	-	-

2) 세입재원별 총계예산

(단위:억원)

시.도별	총규모	자 체 수 입		중앙정부지원		광역단체지원		지방채	보전수입 등 내부거래
		지방세	세외수입	교부세	보조금	시도비 보조금	교부금 보전금		
합 계	2,339,517	603,858	214,507	315,849	733,510	99,906	73,711	50,374	247,801
서울	363,100	157,361	49,138	2,090	60,983	20,364	19,716	7,270	46,178
부산	134,352	38,488	11,294	10,713	43,878	7,352	4,950	5,345	12,331
대구	91,548	24,430	6,859	9,939	30,228	5,478	3,098	2,366	9,149
인천	114,813	33,178	15,292	5,518	32,446	6,021	3,820	8,768	9,769
광주	56,034	13,785	4,075	5,743	19,996	3,782	2,150	1,864	4,639
대전	51,958	13,623	3,885	4,714	16,525	4,211	1,816	940	6,245
울산	45,408	15,077	6,149	1,974	10,650	2,406	1,888	950	6,313
세종	9,170	3,032	842	1,570	2,026	-	-	110	1,591
경기	439,026	145,914	53,013	22,197	119,128	11,431	19,666	8,601	59,075
강원	116,363	13,674	7,494	34,073	44,638	3,715	1,253	2,400	9,117
총 북	94,968	15,216	5,504	22,555	34,349	4,130	1,907	1,370	9,937
충남	127,222	23,404	8,421	27,947	47,326	5,281	2,616	2,250	9,978
전북	128,153	15,565	8,096	31,251	54,785	5,343	1,703	1,759	9,651
전남	155,128	16,518	7,158	43,267	68,642	5,219	1,491	1,764	11,070
경북	192,905	26,734	12,082	50,284	72,417	7,568	2,669	2,400	18,752
경남	181,175	38,998	12,825	32,104	63,468	7,603	4,968	1,566	19,643
제주	38,194	8,862	2,381	9,912	12,025	-	-	650	4,364

3) 시도별 재정자립도 현황

(단위 : %)

시.도별	시도별 평균 (순계규모)	특별.광역시 (총계규모)	도 (총계규모)	시 (총계규모)	군 (총계규모)	자치구 (총계규모)
단체별 평균	45.1	61.2	30.3	31.1	11.6	25.8
서울	80.3	80.4			0.0	31.5
부산	51.0	46.8			30.0	20.6
대구	46.9	42.7			26.6	19.5
인천	59.1	57.5			10.2	26.5
광주	44.2	39.0				16.4
대전	49.3	43.4				19.7
울산	63.6	56.1			45.1	26.4
세종	44.0	43.9				
경기	60.7		49.9	43.9	19.7	
강원	21.5		18.0	19.7	11.3	
총 북	28.1		23.7	23.0	12.7	
충남	30.4		26.1	25.9	11.0	
전북	22.1		17.4	18.1	10.4	
전남	17.8		14.5	21.5	8.0	
경북	24.3		20.6	20.8	9.1	
경남	37.4		34.2	29.8	9.4	
제주	30.3		29.9			

4) 시도별 재정자주도 현황

(단위 : %)

시.도별	시도별 평균 (순계규모)	특별.광역시 (총계규모)	도 (총계규모)	시 (총계규모)	군 (총계규모)	자치구 (총계규모)
단체별 평균	68.0	69.6	42.3	60.1	57.5	42.5
서울	81.4	81.0			-	51.9
부산	65.1	60.8			59.1	35.2
대구	65.7	61.7			53.3	32.8
인천	68.4	63.8			51.8	39.9
광주	62.0	57.4				30.3
대전	66.2	61.4				32.1
울산	71.1	60.8			65.0	43.9
세종	67.2	67.1				
경기	70.0		51.4	63.5	65.1	
강원	64.6		35.3	62.4	63.2	
총 북	65.6		40.4	57.9	58.4	
충남	65.5		39.8	58.6	56.1	
전북	61.1		32.9	53.2	53.8	
전남	60.5		31.0	57.9	54.1	
경북	65.4		36.6	58.6	59.4	
경남	66.1		41.5	58.3	57.1	
제주	63.4		62.5	-	-	

5) 시도별 일반회계 자체수입 대 인건비 현황

(단위 : 억원, %)

단체별	예산액(A) (일반회계 총계)	자체수입(B) (지방세+ 세외수입)	지방세 (C)	인건비 (D)	각 수입에서 차지하는 인건비 비율		
					총예산 (D/A)	자체수입 (D/B)	지방세 (D/C)
합 계	1,922,139	690,558	603,858	174,108	9.1	25.2	28.8
서울	284,610	181,178	157,361	28,448	10.0	15.7	18.1
부산	108,885	42,452	38,488	9,559	8.8	22.5	24.8
대구	76,179	27,282	24,430	6,788	8.9	24.9	27.8
인천	85,341	38,372	33,178	7,530	8.8	19.6	22.7
광주	48,195	15,613	13,785	4,308	8.9	27.6	31.3
대전	42,450	15,186	13,623	4,260	10.0	28.0	31.3
울산	37,083	17,687	15,077	3,246	8.8	18.4	21.5
세종	6,950	3,159	3,032	723	10.4	22.9	23.8
경기	340,355	163,262	145,914	27,061	8.0	16.6	18.5
강원	101,028	17,844	13,674	10,148	10.0	56.9	74.2
총 북	80,873	17,666	15,216	7,522	9.3	42.6	49.4
충남	109,646	26,431	23,404	9,976	9.1	37.7	42.6
전북	112,922	19,134	15,565	10,037	8.9	52.5	64.5
전남	138,471	19,687	16,518	12,319	8.9	62.6	74.6
경북	164,331	31,490	26,734	14,693	8.9	46.7	55.0
경남	153,519	44,102	38,998	13,586	8.8	30.8	34.8
제주	31,300	10,013	8,862	3,905	12.5	39.0	44.1

6) 시도별 주민1인당 자체수입액 현황

(단위 : 천원)

시도별	시도별 평균	특별시 광역시	도	시	군	구
단체별평균	1,313	1,175	628	635	673	270
서울	1,664	1,475			0	318
부산	1,189	963			707	224
대구	1,075	852			665	208
인천	1,313	1,030			683	280
광주	1,042	867				190
대전	977	782				209
울산	1,506	1,063			1,256	272
세종	2,023	2,023				
경기	1,290		655	663	839	
강원	1,181		540	554	774	
총 북	1,160		549	531	684	
충남	1,275		607	702	579	
전북	1,017		469	496	806	
전남	1,016		475	594	514	
경북	1,180		543	629	600	
경남	1,349		679	644	600	
제주	1,649		1,649	0	0	

7) 시도별 주민1인당 지방세부담액 현황

(단위 : 천원)

시도별	시도별 평균	특별시 광역시	도	시	군	구
단체별평균	1,158	1,081	590	527	444	189
서울	1,465	1,348			0	209
부산	1,094	914			574	163
대구	980	798			543	153
인천	1,143	919			453	217
광주	934	804				130
대전	889	731				158
울산	1,293	965			863	207
세종	1,942	1,942				
경기	1,181		620	560	626	
강원	885		480	396	427	
총 북	964		506	439	515	
충남	1,135		580	594	414	
전북	832		441	395	372	
전남	867		442	488	346	
경북	990		511	504	381	
경남	1,164		646	542	382	
제주	1,459		1,459	0	0	

8) 시도별 주민1인당 세외수입액 현황

(단위 : 천원)

시도별	시도별 평 균	특별시 광역시	도	시	군	구
단체별평균	154	95	39	107	229	81
서울	199	127			0	109
부산	95	49			134	61
대구	95	55			122	55
인천	170	111			229	63
광주	108	64			0	60
대전	87	51			0	51
울산	214	98			393	66
세종	81	81				
경기	109		36	103	213	
강원	296		60	158	346	
총 북	197		43	92	169	
충남	140		27	108	164	
전북	186		28	101	434	
전남	150		32	106	168	
경북	190		32	125	218	
경남	185		33	102	218	
제주	190		190	0	0	

10. 통합재정규모

10. 통합재정규모

가. 세입예산

○ 총괄(일반+특별+공기업+기금)

구 분	합계	도분청	시군계	시계	청주시	충주시	제천시
계	9,789,224	3,888,910	5,900,314	3,372,725	2,022,043	761,850	588,832
지방세수입	1,521,574	798,200	723,374	516,423	374,112	87,300	55,011
세외수입	563,212	118,390	444,822	323,445	222,286	66,362	34,796
경상적세외수입	382,477	48,816	333,662	244,332	174,737	43,474	26,121
임시적세외수입	180,735	69,575	111,160	79,113	47,549	22,889	8,676
지방교부세	2,255,519	514,000	1,741,519	802,281	345,553	244,000	212,728
보통교부세	2,211,943	514,000	1,697,943	780,148	329,300	242,000	208,848
특별교부세	9,453	-	9,453	9,353	9,353	-	-
부동산교부세	34,123	-	34,123	12,780	6,900	2,000	3,880
조정교부금및 재정보전금	190,680	-	190,680	144,273	107,563	22,000	14,710
보조금	3,851,033	1,832,031	2,019,002	1,145,665	695,096	250,340	200,229
국고보조금	2,610,282	1,411,093	1,199,190	725,549	449,267	155,042	121,240
지역발전특별회계	610,620	332,499	278,121	111,353	61,891	26,897	22,565
기 금	214,009	88,439	125,570	64,927	27,221	23,447	14,259
시,도비보조금등	416,121	-	416,121	243,837	156,718	44,955	42,164
지방채	137,037	106,237	30,800	28,000	25,000	-	3,000
보전수입등대부거래	1,270,170	520,052	750,118	412,638	252,433	91,848	68,357
보전수입등	878,124	294,784	583,340	337,550	207,180	84,439	45,931
내부거래	392,046	225,268	166,778	75,087	45,253	7,408	22,426

(단위:백만원)

군계	보은군	옥천군	영동군	증평군	진천군	괴산군	음성군	단양군
2,527,589	283,848	343,102	358,181	181,170	332,550	300,744	457,143	270,851
206,950	14,058	17,992	13,076	13,930	58,458	13,340	63,664	12,433
121,377	5,718	15,365	14,901	10,519	24,535	8,048	26,799	15,493
89,330	4,903	10,315	11,033	7,824	15,995	6,713	18,460	14,087
32,047	815	5,050	3,868	2,695	8,540	1,334	8,339	1,406
939,238	127,500	132,400	156,000	65,000	90,109	125,500	131,700	111,029
917,795	122,500	128,900	156,000	61,000	86,517	125,500	129,200	108,179
100	-	-	-	-	-	-	-	100
21,343	5,000	3,500	-	4,000	3,593	-	2,500	2,750
46,407	6,000	6,800	3,000	5,000	8,857	4,000	9,500	3,250
873,337	100,689	125,777	111,858	68,524	117,575	113,296	156,732	78,885
473,641	57,028	64,330	60,765	29,239	68,226	61,661	92,017	40,375
166,769	15,570	21,831	21,674	20,709	19,925	24,961	23,619	18,480
60,643	8,559	17,108	8,377	1,837	4,269	5,695	11,078	3,721
172,284	19,533	22,508	21,043	16,739	25,156	20,978	30,018	16,309
2,800	-	-	-	-	2,800	-	-	-
337,480	29,884	44,768	59,345	18,197	30,215	36,561	68,748	49,762
245,789	20,044	30,204	44,304	14,594	19,782	32,156	49,579	35,126
91,691	9,839	14,563	15,041	3,603	10,433	4,405	19,169	14,636

나. 세출예산

○ 총괄(일반+특별+공기업+기금)

구 분	합계	도본청	시군계	시계	청주시	충주시	제천시
계	9,789,224	3,888,910	5,900,314	3,372,725	2,022,043	761,850	588,832
010 일반공공행정	854,838	535,808	319,030	198,061	130,384	42,345	25,332
011 입법및선거관리	13,985	3,616	10,369	5,077	2,808	1,308	961
013 지방행정·재정지원	545,422	464,220	81,202	70,467	68,283	1,172	1,012
014 재정·금융	25,951	23,703	2,248	1,015	1,015	-	-
016 일반행정	269,480	44,269	225,210	121,502	58,279	39,865	23,358
020 공공질서및안전	325,847	203,030	122,817	54,566	28,441	15,065	11,060
023 경찰	190	49	141	-	-	-	-
025 재난방재·민방위	282,564	159,947	122,617	54,566	28,441	15,065	11,060
026 소방	43,093	43,035	58	-	-	-	-
050 교육	254,302	179,960	74,342	53,220	35,554	8,999	8,667
051 유아및초중등교육	228,864	159,851	69,013	50,843	34,678	8,074	8,091
052 고등교육	19,688	19,688	-	-	-	-	-
053 평생·직업교육	5,749	421	5,328	2,377	876	924	576
060 문화및관광	436,442	121,827	314,615	183,836	86,405	50,922	46,509
061 문화예술	120,718	31,656	89,062	62,955	40,309	7,491	15,156
062 관광	85,193	21,870	63,322	28,007	6,943	8,911	12,152
063 체육	176,921	48,597	128,324	71,640	27,783	29,879	13,979
064 문화재	53,610	19,704	33,906	21,234	11,370	4,641	5,223
065 문화및관광일반	-	-	-	-	-	-	-
070 환경보호	1,179,055	253,134	925,921	564,684	379,665	101,815	83,204
071 상하수도·수질	966,652	205,577	761,075	461,745	314,167	82,965	64,614
072 폐기물	148,838	20,047	128,791	83,824	50,899	17,910	15,016
073 대기	12,254	6,318	5,935	4,562	4,428	134	-
074 자연	38,773	21,192	17,580	3,180	1,806	807	567
075 해양	-	-	-	-	-	-	-
076 환경보호일반	12,539	-	12,539	11,372	8,365	-	3,007
080 사회복지	2,684,269	1,254,114	1,430,155	926,682	601,039	183,305	142,338
081 기초생활보장	565,481	374,698	190,783	124,837	73,292	30,524	21,020
082 취약계층지원	314,258	129,364	184,895	109,730	65,185	20,653	23,892
084 보육·가족및여성	696,476	261,887	434,588	337,991	251,822	46,526	39,643
085 노인·청소년	945,452	386,338	559,114	318,558	185,122	79,322	54,114
086 노동	31,856	13,744	18,112	13,042	8,491	2,651	1,900
087 보훈	16,708	262	16,446	9,862	5,509	2,586	1,767
088 주택	67,472	66,164	1,308	3	-	-	3
089 사회복지일반	46,565	21,657	24,908	12,661	11,619	1,043	-

(단위:백만원)

군계	보은군	옥천군	영동군	증평군	진천군	괴산군	음성군	단양군
2,527,589	283,848	343,102	358,181	181,170	332,550	300,744	457,143	270,851
120,969	13,101	12,636	18,675	14,133	18,831	12,209	18,629	12,755
5,292	627	646	655	611	523	579	828	822
10,735	3,115	2,642	1,556	758	511	465	1,396	292
1,234	-	-	-	-	-	-	1,234	-
103,708	9,358	9,348	16,465	12,764	17,797	11,164	15,171	11,641
68,251	8,665	18,827	12,952	3,042	4,123	9,755	6,315	4,573
141	-	-	-	-	-	141	-	-
68,052	8,632	18,827	12,952	3,042	4,123	9,589	6,315	4,573
58	33	-	-	-	-	25	-	-
21,122	971	1,732	1,550	2,957	4,948	1,182	7,151	631
18,170	971	-	1,550	2,369	4,948	1,182	7,151	-
-	-	-	-	-	-	-	-	-
2,952	-	1,732	-	588	-	-	-	631
130,778	17,199	14,036	15,449	9,083	21,437	8,105	18,313	27,155
26,107	3,100	2,797	7,102	1,292	5,002	1,496	3,345	1,973
35,316	1,587	3,010	1,269	1,848	4,107	2,968	2,708	17,818
56,684	9,204	6,659	5,161	5,684	11,102	1,976	11,758	5,140
12,672	3,309	1,570	1,917	259	1,225	1,665	503	2,224
-	-	-	-	-	-	-	-	-
361,238	34,933	62,034	40,496	34,259	63,594	22,731	76,227	26,963
299,330	26,192	55,067	35,780	22,456	54,471	18,141	65,653	21,571
44,967	3,737	6,514	3,616	4,144	8,275	4,059	9,856	4,766
1,374	-	33	966	-	298	31	45	-
14,400	5,004	420	134	7,628	550	373	291	-
-	-	-	-	-	-	-	-	-
1,167	-	-	-	32	-	128	382	626
503,473	50,869	70,478	65,860	37,387	63,887	59,024	109,724	46,244
65,947	8,337	8,265	2,362	4,944	9,819	8,154	15,669	8,397
75,165	1,692	11,023	16,394	4,776	3,234	12,562	20,191	5,293
96,598	5,937	8,971	10,418	11,472	18,061	5,094	26,886	9,759
240,557	29,427	39,712	36,654	12,403	28,875	29,283	42,704	21,498
5,070	683	1,001	-	-	623	1,160	1,049	553
6,584	857	924	-	447	796	1,937	1,073	549
1,306	-	304	31	141	-	826	-	4
12,247	3,936	278	-	3,203	2,478	8	2,152	192

구 분	합계	도분청	시군계	시계	청주시	충주시	제천시
090 보건	169,348	62,339	107,009	56,122	37,293	10,971	7,858
091 보건의료	158,062	56,473	101,588	53,401	36,330	9,906	7,165
093 식품의약품안전	11,286	5,866	5,420	2,721	963	1,065	693
100 농림해양수산	1,161,743	451,230	710,513	265,017	122,364	76,395	66,258
101 농업·농촌	912,424	334,372	578,052	226,508	104,490	65,425	56,592
102 임업·산촌	229,382	104,004	125,378	37,617	17,874	10,595	9,148
103 해양수산·어촌	19,938	12,854	7,084	892	-	375	518
110 산업·중소기업	324,019	157,220	166,799	108,200	63,935	10,076	34,189
111 산업금융지원	97,713	77,218	20,495	8,541	8,541	-	-
112 산업기술지원	10,582	4,943	5,639	-	-	-	-
113 무역및투자유치	27,901	27,443	458	458	458	-	-
114 산업진흥·고도화	148,434	40,949	107,485	84,195	54,897	5,293	24,005
115 에너지및자원개발	26,893	6,667	20,226	6,394	-	3,284	3,110
116 산업·중소기업일반	12,495	-	12,495	8,612	39	1,499	7,074
120 수송및교통	520,745	162,842	357,903	262,631	175,694	51,888	35,049
121 도로	311,893	144,027	167,866	115,958	79,324	28,067	8,566
123 도시철도	-	-	-	-	-	-	-
124 해운·항만	-	-	-	-	-	-	-
125 항공·공항	632	632	-	-	-	-	-
126 대중교통·물류등기타	208,220	18,183	190,037	146,674	96,369	23,822	26,483
140 국토및지역개발	589,800	132,007	457,794	211,532	80,708	84,300	46,524
141 수자원	48,865	-	48,865	15,941	-	7,005	8,936
142 지역및도시	371,322	63,902	307,420	156,405	77,112	47,712	31,580
143 산업단지	169,614	68,105	101,509	39,187	3,597	29,582	6,008
150 과학기술	-	-	-	-	-	-	-
151 기술개발	-	-	-	-	-	-	-
152 과학기술연구지원	-	-	-	-	-	-	-
153 과학기술일반	-	-	-	-	-	-	-
160 예비비	236,886	123,352	113,534	47,426	32,071	8,761	6,594
161 예비비	236,886	123,352	113,534	47,426	32,071	8,761	6,594
900 기타	1,051,929	252,046	799,883	440,746	248,489	117,008	75,249
901 기타	1,051,929	252,046	799,883	440,746	248,489	117,008	75,249

(단위:백만원)

군계	보은군	옥천군	영동군	증평군	진천군	괴산군	음성군	단양군
50,886	4,641	8,859	7,907	3,552	5,702	4,091	9,985	6,150
48,188	4,318	8,503	7,495	3,496	5,028	3,965	9,478	5,904
2,699	324	356	411	55	674	125	507	246
445,496	67,461	54,680	61,732	23,427	52,054	79,318	66,498	40,326
351,544	46,285	44,224	49,192	21,670	44,423	66,384	53,888	25,478
87,760	20,687	9,073	12,492	1,757	7,630	10,761	12,609	12,751
6,191	489	1,383	49	-	-	2,173	-	2,097
58,598	3,401	10,057	16,062	4,004	9,232	7,329	5,032	3,482
11,955	282	2,372	6,624	-	-	206	2,470	-
5,639	-	-	5,639	-	-	-	-	-
-	-	-	-	-	-	-	-	-
23,290	1,326	6,116	1,740	821	4,111	6,129	1,188	1,859
13,832	1,792	1,569	-	2,821	3,659	994	1,373	1,623
3,883	-	-	2,059	362	1,462	-	-	-
95,272	9,266	13,979	12,902	6,033	10,488	7,879	21,270	13,455
51,909	4,545	5,205	10,663	2,136	6,154	3,804	11,028	8,375
-	-	-	-	-	-	-	-	-
-	-	-	-	-	-	-	-	-
-	-	-	-	-	-	-	-	-
43,363	4,722	8,775	2,239	3,897	4,334	4,075	10,243	5,080
246,261	25,774	16,390	30,544	14,194	29,721	37,242	59,077	33,320
32,924	2,974	-	-	223	7,052	5,718	10,638	6,319
151,015	11,794	13,399	22,003	13,949	15,002	20,163	28,764	25,941
62,322	11,006	2,991	8,540	22	7,667	11,361	19,675	1,060
-	-	-	-	-	-	-	-	-
-	-	-	-	-	-	-	-	-
-	-	-	-	-	-	-	-	-
66,108	6,518	11,587	28,581	1,545	3,587	2,370	5,218	6,703
66,108	6,518	11,587	28,581	1,545	3,587	2,370	5,218	6,703
359,137	41,049	47,805	45,472	27,554	44,946	49,512	53,705	49,093
359,137	41,049	47,805	45,472	27,554	44,946	49,512	53,705	49,093

2015년도 예산개요

- ▶ 발행처 충청북도 예산담당관실
 충청북도 청주시 상당구 상당로 82(문화동)
- ▶ 전 화 (043) 220-2211 ~ 2218
- ▶ 팩 스 (043) 220-2219
- ▶ 홈페이지 <http://www.cb21.net>
- ▶ 발 행 일 2015. 4.

※ 본 예산개요의 내용중 의문사항이나 의견이 있을 경우
충청북도 예산담당관실로 연락주시면
상세하게 설명 드리겠습니다.
